

| Programa General/N/A/Metas Sectoriales | 2020 | | | 2021 | | | 2022 | | | 2023 | | | 2024 | | | TOTAL | | |
|--|------------|-----------|-------|------------|-----------|-------|-------------|-----------|-------|------------|-----------|------|------------|-----------|------|-------------|-------------|-------|
| | Programado | Ejecutado | % | Programado | Ejecutado | % | Programado | Ejecutado | % | Programado | Ejecutado | % | Programado | Ejecutado | % | Programado | Ejecutado | % |
| 56 Gestión Pública Efectiva | \$478,506 | \$435,475 | 91.01 | \$936,070 | \$909,338 | 97.14 | \$1,063,401 | \$659,322 | 62.00 | \$928,072 | \$0 | 0.00 | \$811,988 | \$0 | 0.00 | \$4,218,038 | \$2,004,135 | 47.51 |
| 0 N/A | \$478,506 | \$435,475 | 91.01 | \$936,070 | \$909,338 | 97.14 | \$1,063,401 | \$659,322 | 62.00 | \$928,072 | \$0 | 0.00 | \$811,988 | \$0 | 0.00 | \$4,218,038 | \$2,004,135 | 47.51 |

| | | | | | | | | | | | | | | | | | | |
|---|---------|---------|-------|----------|----------|-------|----------|---------|-------|----------|-----|------|----------|-----|------|-----------|----------|-------|
| 477 A 2024 avanzar en la dignificación laboral del Talento Humano en el sistema distrital de salud implementando acciones que promuevan el bienestar. Comprende dos indicadores: 1. Dignificación laboral del talento humano en la SDS. L.B. 648 funcionarios en planta de la SDS. Meta a 2024: Crear 852 cargos formales en la planta de la SDS. 2. Crear 40% de empleos temporales adicionales a la planta provista, en las Subredes. L.B: Planta Provista 3806 en las subredes (Fuente: SIDEAP-dato preliminar 31 de marzo de 2020). Meta 2024: Crear 1522 cargos provistos de planta temporal en las Subredes de Servicios de Salud | \$8,656 | \$8,408 | 97.13 | \$18,488 | \$18,054 | 97.65 | \$18,149 | \$6,983 | 38.48 | \$49,879 | \$0 | 0.00 | \$26,118 | \$0 | 0.00 | \$121,291 | \$33,445 | 27.57 |
|---|---------|---------|-------|----------|----------|-------|----------|---------|-------|----------|-----|------|----------|-----|------|-----------|----------|-------|

Incluida en el Acuerdo 761 de 2020: SI

Entidad(es) que aportan a Metas Sectoriales:

201 SDS/FFDS,

Fecha último reporte 30/06/2022

Retrasos y soluciones

Se presenta un retraso en la programación de mesas de trabajo Departamento Administrativo del Servicio Civil Distrital, en la cual se debe ajustar el estudio general presentado por la Universidad Nacional teniendo en cuenta que por la no disponibilidad de recursos económicos, se están revisando alternativas y escenarios de creación de cargos por fases. Adicionalmente, los nombramientos para las Subredes se realizaran en el mes de Noviembre 2022,

Avances y/o logros

Para el mes de junio de 2022 se realizaron los días 9 y 16 las mesas técnicas con la Secretaría Distrital de Hacienda - Dirección de Presupuesto Distrital

El día 15 de Junio se realizó la mesa técnica con el Departamento administrativo del Servicio Civil Distrital, con el fin de Socializar y presentar los avances del estudio de cargas de la SDS para la viabilidad de la consecución del presupuesto

A la espera de la respuesta del Departamento Administrativo del Servicio Civil respecto al radicado Oficio No 2022EE40644 de fecha 07 abril 2022, el estudio técnico de la Secretaría Distrital de Salud firmado por el Señor Secretario ante el Departamento Administrativo del Servicio Civil Distrital, para su respectiva aprobación y emisión del Concepto de viabilidad técnica dicho concepto es indispensable para poder radicar ante la Secretaría Distrital de Hacienda, el tiempo estimado de respuesta del Departamento Administrativo de Servicio Civil Distrital es de 4 a 6 meses.

Se realizó mesa de trabajo el 11 de mayo entre la Dirección Planeación Sectorial y Subsecretaría Corporativa, con el objetivo de revisar plan de acción para el cumplimiento de la meta de dignificación laboral. Se realizó Mesa de trabajo con el Departamento Administrativo del Servicio Civil, en cual se realizó presentación de las solicitudes, respuestas y avance del estudio de Carga Laboral de la Secretaría Distrital de Salud en lo correspondiente a la posterior solicitud de concepto técnico para la creación de 300 cargos profesionales en la planta global de la Secretaría Distrital de Salud para las áreas misionales, así como la propuesta de modificación de estructura presentada por la Universidad Nacional.

Beneficios

El análisis de las estructura y estudio de cargas de trabajo de la Secretaría de Salud permitirá contar con una entidad acorde a las necesidades del sector, de igual manera el análisis de cargas de trabajo determinará y asignará el talento humano a las dependencias que así lo requieran con el fin de mejorar la prestación de los servicios y mejorando la calidad de vida de los trabajadores.

Indicador(es) de Metas Sectoriales: 477

522 Dignificación laboral del talento humano en la SDS

Estado: Vigente Medido por Entidad SI
 Periodicidad: Trimestral Incluido en Acto Administrativo SI
 Tipo Agregación: Agrega

| AVANCE TOTAL DEL INDICADOR | | | |
|----------------------------|----------------|--------------|------------------|
| Vigencia | En la Vigencia | Transcurrido | Acumulado en PDD |
| | 0.00% | 0.00% | 0.00% |

201 Secretaría Distrital de Salud / Fondo Financiero Distrital de Salud Suma

Plan de Desarrollo UN NUEVO CONTRATO SOCIAL Y AMBIENTAL PARA LA BOGOTÁ DEL SIGLO XXI
 Informe componente de gestión - Gerencia de Programa General a 30/06/2022
 PROPÓSITO CONSTRUIR BOGOTÁ REGIÓN CON GOBIERNO ABIERTO, TRANSPARENTE Y CIUDADANÍA CONSCIENTE

| Programa General/N/A/Metas Sectoriales | 2020 | | | 2021 | | | 2022 | | | 2023 | | | 2024 | | | TOTAL | | |
|--|------------|-----------|---|------------|-----------|---|------------|-----------|---|------------|-----------|---|------------|-----------|---|------------|-----------|---|
| | Programado | Ejecutado | % | Programado | Ejecutado | % | Programado | Ejecutado | % | Programado | Ejecutado | % | Programado | Ejecutado | % | Programado | Ejecutado | % |

201 SDS/FFDS,

| Año | Programación Inicial | Programación | Ejecución Vigencia | Avance | |
|--------------|----------------------|---------------|--------------------|----------------|-----------------------|
| | | | | De la Vigencia | Transcurrido del Plan |
| 2020 | 0.00 | 0.00 | 0.00 | 0.00% | |
| 2021 | 426.00 | 426.00 | 0.00 | 0.00% | |
| 2022 | 426.00 | 426.00 | 0.00 | 0.00% | 0.00% |
| 2023 | 0.00 | 0.00 | 0.00 | 0.00% | |
| 2024 | 0.00 | 0.00 | 0.00 | 0.00% | |
| TOTAL | 852.00 | 426.00 | 0.00 | | 0.00% |

| AVANCES DE LA ENTIDAD FRENTE AL INDICADOR | | | | |
|---|----------|----------------|--------------|------------------|
| Ponderación frente al indicador | Vigencia | En la Vigencia | Transcurrido | Acumulado en PDD |
| 100.00% | 2022 | 0.00% | 0.00% | 0.00% |

Indicador(es) de Metas Sectoriales: 477

523 Crear 40% de empleos temporales adicionales a la planta provista, en las Subredes

Estado: Vigente Medido por Entidad SI
 Periodicidad: Trimestral Incluido en Acto Administrativo SI
 Tipo Agregación: Agrega

| AVANCE TOTAL DEL INDICADOR | | | |
|----------------------------|----------------|--------------|------------------|
| Vigencia | En la Vigencia | Transcurrido | Acumulado en PDD |
| | 0.00% | 76.44% | 47.96% |

| 201 | Secretaría Distrital de Salud / Fondo Financiero Distrital de Salud | | | | | Suma |
|--------------|---|-----------------|--------------------|----------------|-----------------------|------|
| Año | Programación Inicial | Programación | Ejecución Vigencia | Avance | | |
| | | | | De la Vigencia | Transcurrido del Plan | |
| 2020 | 0.00 | 0.00 | 0.00 | 0.00% | | |
| 2021 | 761.00 | 761.00 | 730.00 | 95.93% | | |
| 2022 | 761.00 | 225.00 | 0.00 | 0.00% | 76.44% | |
| 2023 | 0.00 | 220.00 | 0.00 | 0.00% | | |
| 2024 | 0.00 | 347.00 | 0.00 | 0.00% | | |
| TOTAL | 1,522.00 | 1,522.00 | 730.00 | | 47.96% | |

| AVANCES DE LA ENTIDAD FRENTE AL INDICADOR | | | | |
|---|----------|----------------|--------------|------------------|
| Ponderación frente al indicador | Vigencia | En la Vigencia | Transcurrido | Acumulado en PDD |
| 100.00% | 2022 | 0.00% | 76.44% | 47.96% |

| | | | | | | | | | | | | | | | | | | |
|--|-------|-------|-------|---------|---------|-------|---------|---------|-------|---------|-----|------|---------|-----|------|----------|---------|-------|
| 478 A 2024 diseñar e implementar (1) Programa para la generación, producción y uso del conocimiento enfocado a la transformación de la vida y el bienestar de los ciudadanos a partir de la ciencia, tecnología, innovación y educación en salud | \$658 | \$656 | 99.70 | \$5,720 | \$5,707 | 99.77 | \$4,753 | \$3,079 | 64.78 | \$5,643 | \$0 | 0.00 | \$2,483 | \$0 | 0.00 | \$19,257 | \$9,442 | 49.03 |
|--|-------|-------|-------|---------|---------|-------|---------|---------|-------|---------|-----|------|---------|-----|------|----------|---------|-------|

Incluida en el Acuerdo 761 de 2020: SI

Entidad(es) que aportan a Metas Sectoriales:
201 SDS/FFDS,

Retrasos y soluciones

Fecha último reporte 30/06/2022

En el periodo se presentaron los siguientes retrasos:

1.INVESTIGACIÓN:

1.1 SEMILLERO

- Por complicaciones en horarios de los maestros, con uno de los grupos se realizará actividad el día sábado a las 6:00 am y a las 5:00 pm.

| Programa General/N/A/Metas Sectoriales | 2020 | | | 2021 | | | 2022 | | | 2023 | | | 2024 | | | TOTAL | | |
|--|------------|-----------|---|------------|-----------|---|------------|-----------|---|------------|-----------|---|------------|-----------|---|------------|-----------|---|
| | Programado | Ejecutado | % | Programado | Ejecutado | % | Programado | Ejecutado | % | Programado | Ejecutado | % | Programado | Ejecutado | % | Programado | Ejecutado | % |

201 SDS/FFDS,

- Se realiza mesa de trabajo, pero no se realiza sincronización dado que las credenciales proporcionadas por TIC no permiten la actualización de los datos.
- Se envía correo solicitando solución a la situación presentada.
- Algunos invitados a los talleres ingresaron a la sala, pero no participaron de las actividades.
- Algunos proyectos se han visto estancados por el proceso de solicitud de aval ante el correspondiente comité de ética.

2. EDUCACIÓN:

- Contrato para la plataforma de inscripciones (Tinux): Necesidad de prórroga de 2 meses para finalización y entrega de productos a CDEIS.
- Convenio Simulación Universidad Javeriana (Arte y Salud): Se presentaron dificultades en el trámite de comodato de equipos y proceso de prorroga y adición, lo cual tuvo como efecto diversos ajustes y cambios en los procesos internos con el área de contratación. Finalmente, se definió priorizar el proceso de prorroga previo al comodato, lo cual se encuentra en trámite. El convenio de comodato solo quedara por el tiempo de la prórroga y adición y se debe definir desde la SDS el destino de estos equipos.
- Sobrecarga de seguimiento de cursos virtuales de equipo técnico y profesional: Se reestructura la distribución de cursos virtuales para su seguimiento y ejecución. Se solicita al área de salud pública personal para el seguimiento de los cursos virtuales del área para mayor gestión de estos.

En adición a lo anterior, debido a la pandemia de Covid - 19 y de las medidas de cuarentena establecidas en el país, dificultó el acceso a los hospitales donde se podrian contactar a las potenciales donantes lo cual retrasó la recolección de las muestras de sangre de Cordón Umbilical; sin embargo en la actualidad con la contratación de personal adicional se han aumentado las jornadas de colecta.

Avances y/o logros

En el marco del Plan Distrital de Desarrollo Un Nuevo Contrato Social y Ambiental para la Bogotá del Siglo XXI y con el fin de dar cumplimiento a la meta, la Secretaria Distrital de Salud da continuidad a la inscripción de donantes en intramural y con la campaña nacional de captación de donantes en Cali, Medellín y Barranquilla descritos de la siguiente manera:

- Abordados: 317
- Preinscritos cara a cara: 317
- Inscritos: 1.778 (Bogotá 504, otras ciudades 1.274)
- Filtros sembrados: 0
- Muestras por hisopado: 1778

Además, se inscribieron 1.778 donantes y se recibieron el mismo número de muestras por hisopado para la tipificación HLA, desarrollando el modelo de información y gestionar ambiente computacional para desarrollo de sistema base.

En cuanto al avance del proyecto financiado con regalías denominado 'Terapias Celulares - TPH' se avanza en:

¿ Fortalecimiento de procesos de manufactura de los productos celulares.

- Desarrollo de procedimientos nuevos de Descongelación de unidades de sangre descongelación de sangre de cordón umbilical.
- Desarrollo de procedimientos de congelación y descongelación de gelatina de Wharton.
- Validación de seguimiento microbiológico de unidades de sangre de cordón umbilical.
- Medalla de oro y plata para los trabajos en terapia celular el 11° Congreso colombiano y 18° iberoamericano de bancos de sangre y medicina - transfusional.
- Armonización de estándares de buenas prácticas de manufactura en los protocolos actuales de procesamiento de sangre de cordón umbilical.

¿ Formación de capital humano

- Formulación y apertura de convocatoria para apoyo a estudiantes de maestría.
- Capacitación de más de 30 investigadores en Buenas Prácticas Clínicas.

¿ Desarrollo de biomarcadores.

5 Publicaciones:

- Vanegas D, Galindo CC, Páez-Gutiérrez IA, González-Acero LX, Medina-Valderrama PT, Lozano JC, Camacho-Rodríguez B, Perdomo-Arciniegas AM. Human Leukocyte Antigen and Red Blood Cells Impact Umbilical Cord Blood CD34+ Cell Viability after Thawing. Int J Mol Sci. 2019 Sep 30;20(19):4875.
- Páez-Gutiérrez IA, Hernández-Mejía DG, Vanegas D, Camacho-Rodríguez B, Perdomo-Arciniegas AM. HLA-A, -B, -C, -DRB1 and -DQB1 allele and haplotype frequencies of 1463 umbilical cord blood units typed in high resolution from Bogotá, Colombia. Hum Immunol. 2019 Jul;80(7):425-426.
- González-Acero LX, Camacho B, Perdomo-Arciniegas AM. Identification of the novel HLA-DRB1 allele, DRB1*14:183, in a Colombian umbilical cord blood bank donor. HLA. 2018 Sep;92(3):185-186.

| Programa General/N/A/Metas Sectoriales | 2020 | | | 2021 | | | 2022 | | | 2023 | | | 2024 | | | TOTAL | | |
|--|------------|-----------|---|------------|-----------|---|------------|-----------|---|------------|-----------|---|------------|-----------|---|------------|-----------|---|
| | Programado | Ejecutado | % | Programado | Ejecutado | % | Programado | Ejecutado | % | Programado | Ejecutado | % | Programado | Ejecutado | % | Programado | Ejecutado | % |

201 SDS/FFDS,

- González-Acero LX, Camacho B, Perdomo-Arciniegas AM. New HLA-C alleles identified in two donors from the Colombian public umbilical cord blood bank. HLA. 2018 Oct;92(4):252-253.
- González-Acero LX, Camacho-Rodríguez B, Perdomo-Arciniegas AM. Characterization of a novel HLA-C allele, HLA-C*01:166, in a Colombian Umbilical Cord Blood Bank Donor. HLA. 2019 Oct;94(4):386-387.
- ¿ Generar protocolos de investigación clínica para la evaluación de desenlaces en TPH pediátrico
- Firma del convenio específico entre IDCBIS y Fundación Hospital de la Misericordia
- Creación del Programa Trasarte para el enlace básico-clínico y seguimiento de pacientes.
- Inicio del proceso de contratación del personal para la realización de la documentación que será presentada al INVIMA durante la visita de certificación en Buenas Prácticas Clínicas.

Beneficios

Mediante la educación virtual a la fecha se han consolidado 8 Cursos nuevos, de los cuales se han beneficiado 1.808 Personas, de la siguiente manera:

1. Enfermedades congénitas (fase 1) fecha de lanzamiento 25 de enero, 386 inscritos.
2. Promotores en el servicio a la ciudadanía: fecha de lanzamiento 17 de enero, 464 personas inscritas a la fecha.
3. Habilidades pedagógicas fecha de lanzamiento 7 de febrero, 0 inscritos.
4. Aula abierta de inducción a la IAMII, fecha de lanzamiento 7 de febrero, 178 personas inscritas a la fecha.
5. Curso de Tuberculosis y Lepra: aula cerrada fecha de lanzamiento el 23 de marzo, 500 personas inscritas.
6. Curso de Detección temprana del cáncer de cuello uterino: aula mixta, fecha de lanzamiento 28 de marzo inicia inscripción para certificaciones el 1 de abril.
7. Abordaje integral en epilepsia, cerrada fecha de lanzamiento el 22 de marzo, 280 personas inscritas.
8. Promotores de la salud mental aula de auto matrícula

Indicador(es) de Metas Sectoriales: 478

524 Porcentaje de implementación del programa para la generación, producción y uso del conocimiento

Estado: Vigente Medido por Entidad SI
 Periodicidad: Trimestral Incluido en Acto Administrativo SI
 Tipo Agregación: Agrega

| AVANCE TOTAL DEL INDICADOR | | | |
|----------------------------|----------------|--------------|------------------|
| Vigencia | En la Vigencia | Transcurrido | Acumulado en PDD |
| | 64.00% | 88.75% | 63.96% |

| 201 | Secretaría Distrital de Salud / Fondo Financiero Distrital de Salud | | | | Suma |
|--------------|---|---------------|--------------------|----------------|-----------------------|
| Año | Programación Inicial | Programación | Ejecución Vigencia | Avance | |
| | | | | De la Vigencia | Transcurrido del Plan |
| 2020 | 6.00 | 12.00 | 11.98 | 99.83% | |
| 2021 | 28.00 | 29.00 | 43.00 | 148.28% | |
| 2022 | 29.00 | 25.00 | 16.00 | 64.00% | 88.75% |
| 2023 | 25.00 | 21.00 | 0.00 | 0.00% | |
| 2024 | 9.00 | 10.00 | 0.00 | 0.00% | |
| TOTAL | 97.00 | 110.98 | 70.98 | | 63.96% |

| AVANCES DE LA ENTIDAD FRENTE AL INDICADOR | | | | |
|---|----------|----------------|--------------|------------------|
| Ponderación frente al indicador | Vigencia | En la Vigencia | Transcurrido | Acumulado en PDD |
| 100.00% | 2022 | 64.00% | 88.75% | 63.96% |

Plan de Desarrollo UN NUEVO CONTRATO SOCIAL Y AMBIENTAL PARA LA BOGOTÁ DEL SIGLO XXI
 Informe componente de gestión - Gerencia de Programa General a 30/06/2022
 PROPÓSITO CONSTRUIR BOGOTÁ REGIÓN CON GOBIERNO ABIERTO, TRANSPARENTE Y CIUDADANÍA CONSCIENTE

Millones de pesos corrientes

| Programa General/N/A/Metas Sectoriales | 2020 | | | 2021 | | | 2022 | | | 2023 | | | 2024 | | | TOTAL | | |
|--|------------|-----------|---|------------|-----------|---|------------|-----------|---|------------|-----------|---|------------|-----------|---|------------|-----------|---|
| | Programado | Ejecutado | % | Programado | Ejecutado | % | Programado | Ejecutado | % | Programado | Ejecutado | % | Programado | Ejecutado | % | Programado | Ejecutado | % |

201 SDS/FFDS,

Indicador(es) de Metas Sectoriales: 478

726 Porcentaje de avance físico del proyecto financiado con regalías denominado 'Estudios Registro Nacional de Donantes'

| AVANCE TOTAL DEL INDICADOR | | | |
|----------------------------|----------------|--------------|------------------|
| Vigencia | En la Vigencia | Transcurrido | Acumulado en PDD |
| | 0.00% | 100.00% | 100.00% |

Estado: Vigente Medido por Entidad SI
 Periodicidad: Trimestral Incluido en Acto Administrativo NO
 Tipo Agregación: Agrega Fecha de Creación 17-JAN-22

| 201 | Secretaría Distrital de Salud / Fondo Financiero Distrital de Salud | | | | | Suma |
|--------------|---|--------------|--------------------|----------------|-----------------------|------|
| Año | Programación Inicial | Programación | Ejecución Vigencia | Avance | | |
| | | | | De la Vigencia | Transcurrido del Plan | |
| 2020 | 0.00 | 0.00 | 0.00 | 0.00% | | |
| 2021 | 0.00 | 100.00 | 100.00 | 100.00% | | |
| 2022 | 0.00 | 0.00 | 0.00 | 0.00% | 100.00% | |
| 2023 | 0.00 | 0.00 | 0.00 | 0.00% | | |
| 2024 | 0.00 | 0.00 | 0.00 | 0.00% | | |
| TOTAL | 0.00 | 100.00 | 100.00 | 100.00% | 100.00% | |

| AVANCES DE LA ENTIDAD FRENTE AL INDICADOR | | | | |
|---|----------|----------------|--------------|------------------|
| Ponderación frente al indicador | Vigencia | En la Vigencia | Transcurrido | Acumulado en PDD |
| | | | | |
| 100.00% | 2022 | 0.00% | 100.00% | 100.00% |

Indicador(es) de Metas Sectoriales: 478

727 Porcentaje de avance físico del proyecto financiado con regalías denominado 'Terapias Celulares - TPH'

| AVANCE TOTAL DEL INDICADOR | | | |
|----------------------------|----------------|--------------|------------------|
| Vigencia | En la Vigencia | Transcurrido | Acumulado en PDD |
| | 100.00% | 100.00% | 100.00% |

Estado: Vigente Medido por Entidad SI
 Periodicidad: Trimestral Incluido en Acto Administrativo NO
 Tipo Agregación: Agrega Fecha de Creación 17-JAN-22

| 201 | Secretaría Distrital de Salud / Fondo Financiero Distrital de Salud | | | | | Suma |
|--------------|---|--------------|--------------------|----------------|-----------------------|------|
| Año | Programación Inicial | Programación | Ejecución Vigencia | Avance | | |
| | | | | De la Vigencia | Transcurrido del Plan | |
| 2020 | 0.00 | 0.00 | 0.00 | 0.00% | | |
| 2021 | 0.00 | 80.00 | 80.00 | 100.00% | | |
| 2022 | 0.00 | 20.00 | 20.00 | 100.00% | 100.00% | |
| 2023 | 0.00 | 0.00 | 0.00 | 0.00% | | |
| 2024 | 0.00 | 0.00 | 0.00 | 0.00% | | |
| TOTAL | 0.00 | 100.00 | 100.00 | 100.00% | 100.00% | |

| AVANCES DE LA ENTIDAD FRENTE AL INDICADOR | | | | |
|---|----------|----------------|--------------|------------------|
| Ponderación frente al indicador | Vigencia | En la Vigencia | Transcurrido | Acumulado en PDD |
| | | | | |
| 100.00% | 2022 | 100.00% | 100.00% | 100.00% |

| | | | | | | | | | | | | | | | | | | |
|---|---------|---------|-------|---------|---------|-------|----------|----------|-------|----------|-----|------|---------|-----|------|----------|----------|-------|
| 479 A 2024 realizar la inspección, vigilancia y control por año al 25% de los prestadores de servicios de salud de Bogotá D.C. | \$6,004 | \$5,733 | 95.49 | \$8,993 | \$8,747 | 97.26 | \$17,686 | \$13,190 | 74.58 | \$15,000 | \$0 | 0.00 | \$7,500 | \$0 | 0.00 | \$55,184 | \$27,670 | 50.14 |
|---|---------|---------|-------|---------|---------|-------|----------|----------|-------|----------|-----|------|---------|-----|------|----------|----------|-------|

Incluida en el Acuerdo 761 de 2020: SI Entidad(es) que aportan a Metas Sectoriales:
 201 SDS/FFDS,

Retrasos y soluciones Fecha último reporte 30/06/2022

| Programa General/N/A/Metas Sectoriales | 2020 | | | 2021 | | | 2022 | | | 2023 | | | 2024 | | | TOTAL | | |
|--|------------|-----------|---|------------|-----------|---|------------|-----------|---|------------|-----------|---|------------|-----------|---|------------|-----------|---|
| | Programado | Ejecutado | % | Programado | Ejecutado | % | Programado | Ejecutado | % | Programado | Ejecutado | % | Programado | Ejecutado | % | Programado | Ejecutado | % |

201 SDS/FFDS,

Se presenta un retraso debido a que continua suspendido el Plan de verificación del Sistema Unico de Habilitación (SUH) por el Decreto de emergencia social lo que incide en el número de habilitaciones que se realizan a las IPS en Bogotá

Avances y/o logros

En el marco del Plan de Desarrollo Un Nuevo Contrato Social y Ambiental para la Bogotá del Siglo XXI, se avanzó de la siguiente manera:

TRÁMITES Y SERVICIOS:

Hasta la fecha se han gestionado 50.945 solicitudes de registro relacionadas con los Prestadores de Servicios de Salud y profesionales de la siguiente manera:

4.726 Resoluciones de registro y autorización de títulos en el área de la salud, 668 Resoluciones de autorizaciones a expendedor de drogas, 0 Carnet de expendedor de drogas, 8.667 Licencias de inhumación, 13.451 Licencias de cremación, 2.917 Licencias de exhumación, 0 Carnet de radio protección, 0 reformas de estatutos, 4 Solicitud devuelta, 1 Reconocimiento personería jurídica, 2 Solicitud devuelta, 0 cancelación de personaría jurídica, 18 inscripciones de dignatarios de la fundaciones sin ánimo de lucro, 4.406 Licencias de seguridad y salud en el trabajo persona natural, 119 licencias de seguridad y salud en el trabajo persona jurídica, 153 licencias de rayos X y renovaciones, 14.348 reporte de novedades al Registro Especial de Prestadores de Servicios de Salud, 677 Inscripciones en el Registro Especial de Prestadores de Servicios de Salud (Prestadores Habilitados), 773 Inscripciones en el Registro Especial de Prestadores de Servicios de Salud Prestadores (sedes), 2 plazas aprobadas de Servicio Social Obligatorio investigación, 3 plazas aprobadas de Servicio Social Obligatorio modalidad prestación de servicios y 10 registro de libros de fundaciones, corporaciones y/o fundaciones sin ánimo de lucro.

ASISTENCIA TECNICA:

Hasta la fecha se han realizaron 21.370 asistencias técnicas de las cuales 8.248 Prestadores de Servicios de Salud solicitaron asistencia técnica individual y 13.122 participaron en las asistencias técnicas grupales programadas.

Se brindaron Asistencias técnicas en temas relacionados con el Sistema Obligatorio de Garantía de la Calidad, como Residuos Hospitalarios y SIRHO, Estándares de Infraestructura para Habilitación.

Se brindaron Asistencias técnicas en temas relacionados con el Sistema Obligatorio de Garantía de la Calidad, como Residuos Hospitalarios y SIRHO, Estándares de Infraestructura para Habilitación, Seguridad del Pacientes, Bioseguridad, Tecnovigilancia, Farmacovigilancia, Medicamentos de Control Especial, Humanización y fortalecimiento del conocimiento y gestión del riesgo de propagación del COVID-19.

VISITAS:

Hasta la fecha se han realizado un total de visitas de IVC 2.844 discriminadas así:

Visitas del SUH 137, visitas de levantamientos 78, Previas 106, Búsqueda activa 32, Reactivación 0, PAMEC 181, SIC 120, Levantamiento por queja 135, visitas por quejas IPS 395, visitas por quejas Profesional Independiente 81, visitas por quejas Transporte Especial 72, visitas por quejas Objeto Social Diferente 4, Otras visitas 123, visitas Medicamentos Control Especial 106, visitas Servicio Farmacéutico Res 1403 - 26, visitas de Residuos 53, visitas mantenimiento 0, visita Tecnovigilancia 31, visitas Res 482 ¿ 162, visita Farmacovigilancia 26, visita Brotes 57, visitas Regulación 0, visitas en temas priorizados 222, visita Vacunación 580, visita SST jurídica 113, visita Servicio Social 0, visita tribunales 4, visita Personería Jurídica 0, visita Entidades Sin Ánimo de Lucro 0.

TRANSPORTE:

Se continua con el contrato para el servicio de transporte para el traslado de las comisiones que realizan las visitas de Inspección, Vigilancia y Control por medio de vigencias futuras.

ACTUACIONES:

Hasta la fecha se han realizado un total de 18.330 actuaciones de IVC discriminadas así:

Conceptos 1.056, actos administrativos 8.080 y notificaciones 9.194.

GESTION TECNOLÓGICA:

Se mantiene contrato recurso humano para el desarrollo tecnológico de la Subdirección, como los son un profesional y un técnico para llevar a cabo esta labor.

EVENTOS Y ESTRATEGIAS DE COMUNICACIÓN:

Hasta la fecha en lo referente a Eventos y campañas de comunicación realizadas: Publicación Pieza Comunicativa de Seguridad del paciente ¿Guía Rápida de Construcción de Documentos para la Gestión dela Seguridad del Paciente en la prestación de Servicios de Salud ¿soporte en el siguiente enlace: <http://www.saludcapital.gov.co/Paginas2/SeguridaddelPaciente1.aspx> y Publicación de Pieza Comunicativa de Humanización "Ya Sabes lo que dicen... Todo es cuestión de actitud el buen trato es una acitud" soporte en el siguiente enlace:

<http://www.saludcapital.gov.co/Paginas2/Coronavirus-humanizacion.aspx>

Beneficios

Se han gestionado 26.044 solicitudes de registro relacionadas con los Prestadores de Servicios de Salud y profesionales de la siguiente manera:

2.245 Resoluciones de registro y autorización de títulos en el área de la salud, 323 Resoluciones de autorizaciones a expendedor de drogas, 0 Carnet de expendedor de drogas, 4.539 Licencias de inhumación, 7.409 Licencias de cremación, 1.341 Licencias de exhumación, 0 Carnet de radio protección, 0 reformas de estatutos, 1 Solicitud devuelta, 0 Reconocimiento personería jurídica, 0 cancelación de personaría jurídica, 5 inscripciones de dignatarios de la fundaciones sin ánimo de lucro, 2.055 Licencias de seguridad y salud en el trabajo persona natural, 62 licencias de seguridad y salud en el trabajo persona jurídica, 91 licencias de rayos X y renovaciones, 7.268 reporte de novedades al Registro Especial de Prestadores de Servicios de Salud, 345 Inscripciones en el Registro Especial de Prestadores de Servicios de Salud (Prestadores Habilitados), 350 Inscripciones en el Registro Especial de Prestadores de Servicios de Salud Prestadores (sedes), 2 plazas aprobadas de Servicio

| Programa General/N/A/Metas Sectoriales | 2020 | | | 2021 | | | 2022 | | | 2023 | | | 2024 | | | TOTAL | | |
|--|------------|-----------|---|------------|-----------|---|------------|-----------|---|------------|-----------|---|------------|-----------|---|------------|-----------|---|
| | Programado | Ejecutado | % | Programado | Ejecutado | % | Programado | Ejecutado | % | Programado | Ejecutado | % | Programado | Ejecutado | % | Programado | Ejecutado | % |

201 SDS/FFDS,

Social Obligatorio investigación, 3 plazas aprobadas de Servicio Social Obligatorio modalidad prestación de servicios y 5 registro de libros de fundaciones, corporaciones y/o fundaciones sin ánimo de lucro.

Indicador(es) de Metas Sectoriales: 479

525 Sedes de IPS con IVC en Bogotá D. C.

Estado: Vigente Medido por Entidad SI
 Periodicidad: Trimestral Incluido en Acto Administrativo SI
 Tipo Agregación: Agrega

| AVANCE TOTAL DEL INDICADOR | | | |
|----------------------------|----------------|--------------|------------------|
| Vigencia | En la Vigencia | Transcurrido | Acumulado en PDD |
| | 64.16% | 79.43% | 47.66% |

| 201 | Secretaría Distrital de Salud / Fondo Financiero Distrital de Salud | | | | | Constante |
|------|---|--------------|--------------------|----------------|-----------------------|-----------|
| Año | Programación Inicial | Programación | Ejecución Vigencia | Avance | | |
| | | | | De la Vigencia | Transcurrido del Plan | |
| 2020 | 25.00 | 25.00 | 13.40 | 53.60% | | |
| 2021 | 25.00 | 25.00 | 30.13 | 120.52% | | |
| 2022 | 25.00 | 25.00 | 16.04 | 64.16% | 79.43% | |
| 2023 | 25.00 | 25.00 | 0.00 | 0.00% | | |
| 2024 | 25.00 | 25.00 | 0.00 | 0.00% | | |
| | | | | | al Plan de Desarrollo | 47.66% |

| AVANCES DE LA ENTIDAD FRENTE AL INDICADOR | | | | |
|---|----------|----------------|--------------|------------------|
| Ponderación frente al indicador | Vigencia | En la Vigencia | Transcurrido | Acumulado en PDD |
| 100.00% | 2022 | 64.16% | 79.43% | 47.66% |

| | | | | | | | | | | | | | | | | | | |
|--|-------|-------|-------|---------|---------|-------|---------|-------|-------|---------|-----|------|-----|-----|------|----------|---------|-------|
| 480 Adecuación y mejoramiento de la infraestructura de CAD | \$754 | \$753 | 99.91 | \$3,441 | \$3,405 | 98.96 | \$1,300 | \$182 | 14.02 | \$8,876 | \$0 | 0.00 | \$0 | \$0 | 0.00 | \$14,371 | \$4,341 | 30.21 |
|--|-------|-------|-------|---------|---------|-------|---------|-------|-------|---------|-----|------|-----|-----|------|----------|---------|-------|

Incluida en el Acuerdo 761 de 2020: SI

Entidad(es) que aportan a Metas Sectoriales:

111 SDH,

Fecha último reporte 30/06/2022

Retrasos y soluciones

Se presenta retrasos y demora en la aprobación de las correcciones de diseños por parte de Enel Codensa. Tambien se retraso la llegada de equipos para instalación en la meta 1.

Para la meta 3 No se ha iniciado el proceso de contratación debido a que se envió solicitud al área de conceptos contractuales de la Secretaría Distrital de Planeación referente a la necesidad de la consecución de la licencia de construcción para la ampliación del comedor existente de la sede de la Cra 32. Por otra parte para el contrato de cubierta se han presentado demoras con la aprobación de los anexos técnicos por parte del area Juridica ya que han realizado devolución de este documento en varias oportunidades para diferentes correcciones.

Se solicita apoyo a Planeación para agilizar con el área juridica los tiemplos de respuesta y unificar las correcciones a una ocasión

Avances y/o logros

En el marco del Plan de Desarrollo, la Secretaria Distrital de Hacienda realizó la instalación de celdas en las subestaciones y la instalación de equipos fotovoltaicos. Además, se inició la fabricación de tableros eléctricos para la meta 1 y para la meta 3, se continua en proceso de contratación.

Beneficios

Mediante el avance en la modernización de las subestaciones eléctricas se puede garantizar el cumplimiento de los estándares a partir de las normas técnicas internacionales, que permitirá mayor seguridad y estabilidad del sistema de energía del CAD

| Programa General/N/A/Metas Sectoriales | 2020 | | | 2021 | | | 2022 | | | 2023 | | | 2024 | | | TOTAL | | |
|--|------------|-----------|---|------------|-----------|---|------------|-----------|---|------------|-----------|---|------------|-----------|---|------------|-----------|---|
| | Programado | Ejecutado | % | Programado | Ejecutado | % | Programado | Ejecutado | % | Programado | Ejecutado | % | Programado | Ejecutado | % | Programado | Ejecutado | % |

111 SDH,

Indicador(es) de Metas Sectoriales: 480

526 Porcentaje de adecuación y mejoramiento de la infraestructura de CAD realizado

Estado: Vigente Medido por Entidad SI
 Periodicidad: Trimestral Incluido en Acto Administrativo SI
 Tipo Agregación: Agrega

| AVANCE TOTAL DEL INDICADOR | | | |
|----------------------------|----------------|--------------|------------------|
| Vigencia | En la Vigencia | Transcurrido | Acumulado en PDD |
| | 27.23% | 27.23% | 14.48% |

| 111 Secretaría Distrital de Hacienda | | | | | |
|--------------------------------------|----------------------|--------------|--------------------|-----------------------|-----------------------|
| Año | Programación Inicial | Programación | Ejecución Vigencia | Avance | |
| | | | | De la Vigencia | Transcurrido del Plan |
| 2020 | 1.48 | 1.48 | 0.81 | 54.73% | |
| 2021 | 16.11 | 7.98 | 7.31 | 91.60% | |
| 2022 | 49.45 | 53.17 | 14.48 | 27.23% | 27.23% |
| 2023 | 26.55 | 100.00 | 0.00 | 0.00% | |
| 2024 | 6.41 | 0.00 | 0.00 | 0.00% | |
| | | | | al Plan de Desarrollo | 14.48% |

Creciente

| AVANCES DE LA ENTIDAD FRENTE AL INDICADOR | | | | |
|---|----------|----------------|--------------|------------------|
| Ponderación frente al indicador | Vigencia | En la Vigencia | Transcurrido | Acumulado en PDD |
| 100.00% | 2022 | 27.23% | 27.23% | 14.48% |

| | | | | | | | | | | | | | | | | | | |
|---|---------|---------|-------|---------|---------|-------|---------|---------|-------|---------|-----|------|---------|-----|------|----------|---------|-------|
| 481 Aumentar 5 puntos en la calificación del índice distrital de servicio a la ciudadanía, de la Secretaría Distrital de Integración Social | \$1,544 | \$1,543 | 99.91 | \$2,436 | \$2,435 | 99.97 | \$2,356 | \$2,170 | 92.09 | \$2,520 | \$0 | 0.00 | \$2,716 | \$0 | 0.00 | \$11,572 | \$6,148 | 53.12 |
|---|---------|---------|-------|---------|---------|-------|---------|---------|-------|---------|-----|------|---------|-----|------|----------|---------|-------|

Incluida en el Acuerdo 761 de 2020: SI

Entidad(es) que aportan a Metas Sectoriales:

122 SDIS,

Fecha último reporte 30/06/2022

Retrasos y soluciones

Para este periodo no se presentan retrasos.

Avances y/o logros

En el marco del Plan Distrital de Desarrollo Un Nuevo Contrato Social y Ambiental para la Bogotá del Siglo XXI y con el fin de dar cumplimiento a la meta, la Secretaría Distrital de Integración Social, gestionó mediante el Sistema Distrital para la Gestión de Peticiones Ciudadanas - Bogotá te escucha, 19.866 peticiones allegadas a través de los diferentes canales de interacción, las cuales fueron analizadas y asignadas a la dependencia competente para dar respuesta. Así mismo, brindó a 240 ciudadanos/as orientación e información relacionada con los servicios y oferta institucional que presta la Secretaría Distrital de Integración Social, a través del nuevo canal dispuesto mediante Office 365 para el agendamiento de citas virtuales.

De otra parte, realizó 10 jornadas de sensibilización presenciales en temáticas asociadas a la cultura del servicio en las subdirecciones locales de Engativá, Barrios Unidos - Teusaquillo, Kennedy, Usaquén, Subdirección de Gestión y Desarrollo de Talento y Subdirección para la Juventud con la participación de 129 servidores públicos y contratistas.

Beneficios

La Secretaría Distrital de Integración Social ha fortalecido los canales de atención e interacción con la ciudadanía, posibilitando un acceso más ágil y oportuno de la información relacionada con la oferta institucional, propiciando una comunicación directa a nivel presencial y virtual, confiable, amable y efectiva con la ciudadanía, garantizando el derecho a la información, el acceso a servicios sociales y en general una atención con calidad y oportunidad.

Plan de Desarrollo UN NUEVO CONTRATO SOCIAL Y AMBIENTAL PARA LA BOGOTÁ DEL SIGLO XXI
 Informe componente de gestión - Gerencia de Programa General a 30/06/2022
 PROPÓSITO CONSTRUIR BOGOTÁ REGIÓN CON GOBIERNO ABIERTO, TRANSPARENTE Y CIUDADANÍA CONSCIENTE

Millones de pesos corrientes

| Programa General/N/A/Metas Sectoriales | 2020 | | | 2021 | | | 2022 | | | 2023 | | | 2024 | | | TOTAL | | |
|--|------------|-----------|---|------------|-----------|---|------------|-----------|---|------------|-----------|---|------------|-----------|---|------------|-----------|---|
| | Programado | Ejecutado | % | Programado | Ejecutado | % | Programado | Ejecutado | % | Programado | Ejecutado | % | Programado | Ejecutado | % | Programado | Ejecutado | % |

122 SDIS,

Indicador(es) de Metas Sectoriales: 481

527 Índice distrital de servicio a la ciudadanía

Estado: Vigente Medido por Entidad SI
 Periodicidad: Trimestral Incluido en Acto Administrativo SI
 Tipo Agregación: Agrega

| AVANCE TOTAL DEL INDICADOR | | | |
|----------------------------|----------------|--------------|------------------|
| Vigencia | En la Vigencia | Transcurrido | Acumulado en PDD |
| | 0.00% | 67.75% | 40.65% |

122 Secretaría Distrital de Integración Social Constante

| Año | Programación Inicial | Programación | Ejecución Vigencia | Avance | |
|------|----------------------|--------------|--------------------|-----------------------|-----------------------|
| | | | | De la Vigencia | Transcurrido del Plan |
| 2020 | 88.00 | 92.00 | 93.00 | 101.09% | |
| 2021 | 89.00 | 92.00 | 94.00 | 102.17% | |
| 2022 | 90.00 | 92.00 | 0.00 | 0.00% | 67.75% |
| 2023 | 91.00 | 92.00 | 0.00 | 0.00% | |
| 2024 | 92.00 | 92.00 | 0.00 | 0.00% | |
| | | | | al Plan de Desarrollo | 40.65% |

| AVANCES DE LA ENTIDAD FRENTE AL INDICADOR | | | | |
|---|----------|----------------|--------------|------------------|
| Ponderación frente al indicador | Vigencia | En la Vigencia | Transcurrido | Acumulado en PDD |
| 100.00% | 2022 | 0.00% | 67.75% | 40.65% |

| | | | | | | | | | | | | | | | | | | |
|--|----------|----------|-------|----------|----------|-------|----------|----------|-------|----------|-----|------|----------|-----|------|-----------|-----------|-------|
| 482 Aumentar el índice de satisfacción al usuario de las entidades del Sector Movilidad en 5 puntos porcentuales | \$17,105 | \$16,685 | 97.54 | \$58,431 | \$58,282 | 99.75 | \$62,439 | \$38,240 | 61.24 | \$41,842 | \$0 | 0.00 | \$48,944 | \$0 | 0.00 | \$228,762 | \$113,207 | 49.49 |
|--|----------|----------|-------|----------|----------|-------|----------|----------|-------|----------|-----|------|----------|-----|------|-----------|-----------|-------|

Incluida en el Acuerdo 761 de 2020: SI

Entidad(es) que aportan a Metas Sectoriales:
 227 UAERMV, 262 TMSA, 204 IDU, 113 SDM,

Retrasos y soluciones

Fecha último reporte 30/06/2022

Secretaria Distrital de Movilidad

Durante este periodo no se presentaron retrasos en el cumplimiento de la meta, cabe destacar que para esta vigencia se pretende llegar al 95% en el índice de satisfacción al ciudadano

Instituto de Desarrollo Urbano

En el periodo de reporte no se presentaron retrasos en la ejecución de la meta

Unidad Administrativa Especial de Rehabilitación y Mantenimiento Vial

En el periodo de reporte no se presentaron retrasos en la ejecución de la meta

Empresa de Transporte del Tercer Milenio - Transmilenio S.A.

En el periodo de reporte no se presentaron retrasos en la ejecución de la meta

Avances y/o logros

En el marco del Plan de Desarrollo Un Nuevo Contrato Social y Ambiental para la Bogotá del Siglo XXI de la meta asociada se avanza en lo siguiente:

Secretaria Distrital de Movilidad

La Secretaria Distrital de Movilidad aplico la encuesta de satisfacción en los procesos que interactúan con la ciudadanía, donde el resultado de las encuestas de satisfacción de cada proceso alcanzado para este periodo es de 96.41%. el resultado se obtiene a partir de la implementación de la siguientes estrategias:

- ampliación de cobertura y accesibilidad de los canales de atención de la Secretaria Distrital de Movilidad - SDM.

Plan de Desarrollo UN NUEVO CONTRATO SOCIAL Y AMBIENTAL PARA LA BOGOTÁ DEL SIGLO XXI
 Informe componente de gestión - Gerencia de Programa General a 30/06/2022
 PROPÓSITO CONSTRUIR BOGOTÁ REGIÓN CON GOBIERNO ABIERTO, TRANSPARENTE Y CIUDADANÍA CONSCIENTE

Millones de pesos corrientes

| Programa General/N/A/Metas Sectoriales | 2020 | | | 2021 | | | 2022 | | | 2023 | | | 2024 | | | TOTAL | | |
|--|------------|-----------|---|------------|-----------|---|------------|-----------|---|------------|-----------|---|------------|-----------|---|------------|-----------|---|
| | Programado | Ejecutado | % | Programado | Ejecutado | % | Programado | Ejecutado | % | Programado | Ejecutado | % | Programado | Ejecutado | % | Programado | Ejecutado | % |

227 UAERMV, 262 TMSA, 204 IDU, 113 SDM,

- La cualificación permanente de los servidores públicos.
- Talleres de calibración. pronóstico y calidad de los servicios de los Centros de Contacto de Movilidad y Línea 195 la ampliación de cobertura de canal presencial (Sede Paloquemao).
- El robustecimiento en el aplicativo de asignación de citas y la virtualización del trámite de exceptuados de pico y placa disponible en la plataforma de Exceptuados de pico y placa de la página web de la Secretaría Distrital de Movilidad

Instituto de Desarrollo Urbano

Se avanzó en la satisfacción de la atención en PQRS (93.4%), Puntos IDU (89.5%),Tramites de Valorización (99,3%) medición realizada a través de encuesta del CHAT Valrización y la medición de satisfacción por la atención a la ciudadanía que realiza la DTDP (96.9%) de la atención registrada en el sistema Bachue Predios producto de la atención telefónica que realiza esa dependencia.

Unidad Administrativa Especial de Rehabilitación y Mantenimiento Vial

El resultado acumulado de las encuestas de satisfacción de partes interesadas es de 84.85% para el primer semestre del año donde se encuestaron 2.409 personas que corresponden: 1.886 ciudadanos, usuarios/beneficiarios directos de las obras, 245 colaboradores de UMV, y 278 ciudadanos; de los cuales 2.044 (84.85%) se encuentran satisfechos, 365 (15.15%) se encuentran insatisfechos.

Estos resultados se miden mediante la integración y ponderación de las siguientes encuestas: IMVI-FM-018 Encuesta de satisfacción de partes interesadas, cuyo objetivo es medir la satisfacción del usuario beneficiario con respecto a las intervenciones realizadas. DESI-FM-014 Encuesta de satisfacción de cliente interno, el objetivo de esta encuesta es medir la satisfacción del cliente interno con las herramientas brindadas por la entidad para realizar su labor. APIC-FM-001 Encuesta de satisfacción de atención a la ciudadanía, la cual mide la satisfacción ciudadana respecto al servicio y trámite a su derecho de petición atendido por la Entidad.

Empresa de Transporte del Tercer Milenio - Transmilenio S.A.

Meta de tipo creciente cuyo avance es de 69.97 con respecto al 73,20 esperado para la vigencia 2022

Beneficios

Los beneficios al corte del periodo son: el fortalecimiento sobre el acceso de la ciudadanía a la oferta de trámites y servicios de la administración distrital, y comunicar sus necesidades en condiciones de efectividad, oportunidad, calidez y transparencia; a su vez, se prosigue con una atención eficiente de solicitudes por parte de la ciudadanía a través de respuestas más oportunas, integrales y de calidad en armonía con los principios de transparencia y prevención y lucha contra la corrupción, así mismo se dispone de una infraestructura física y tecnológica accesible y suficiente para satisfacer las necesidades del servicio bajo los enfoques de género, diferencial, territorial y poblacional.

Indicador(es) de Metas Sectoriales: 482

528 Índice de satisfacción al usuario de las entidades del Sector Movilidad

Estado: Vigente Medido por Entidad SI
 Periodicidad: Trimestral Incluido en Acto Administrativo SI
 Tipo Agregación: Agrega

| AVANCE TOTAL DEL INDICADOR | | | |
|----------------------------|----------------|--------------|------------------|
| Vigencia | En la Vigencia | Transcurrido | Acumulado en PDD |
| | 98.57% | 98.57% | 97.07% |

| 113 | Secretaría Distrital de Movilidad | | | | | Creciente | |
|-----------------------|-----------------------------------|----------------------|--------------|--------------------|----------------|-----------|-----------------------|
| | Año | Programación Inicial | Programación | Ejecución Vigencia | Avance | | |
| | | | | | De la Vigencia | | Transcurrido del Plan |
| 2020 | 0.25 | 93.00 | 95.16 | 102.32% | | | |
| 2021 | 0.25 | 94.00 | 94.97 | 101.03% | | | |
| 2022 | 0.25 | 95.00 | 94.32 | 99.28% | 99.28% | | |
| 2023 | 0.25 | 96.00 | 0.00 | 0.00% | | | |
| 2024 | 0.25 | 96.10 | 0.00 | 0.00% | | | |
| al Plan de Desarrollo | | | | | 98.15% | | |

| AVANCES DE LA ENTIDAD FRENTE AL INDICADOR | | | | |
|---|----------|----------------|--------------|------------------|
| Ponderación frente al indicador | Vigencia | En la Vigencia | Transcurrido | Acumulado en PDD |
| 27.12% | 2022 | 26.92% | 26.92% | 26.62% |

| 204 | Instituto de Desarrollo Urbano | | Creciente |
|-----|--------------------------------|--|-----------|
| | Avance | | |

AVANCES DE LA ENTIDAD FRENTE AL INDICADOR

Plan de Desarrollo UN NUEVO CONTRATO SOCIAL Y AMBIENTAL PARA LA BOGOTÁ DEL SIGLO XXI
 Informe componente de gestión - Gerencia de Programa General a 30/06/2022
 PROPÓSITO CONSTRUIR BOGOTÁ REGIÓN CON GOBIERNO ABIERTO, TRANSPARENTE Y CIUDADANÍA CONSCIENTE

Millones de pesos corrientes

| Programa General/N/A/Metas Sectoriales | 2020 | | | 2021 | | | 2022 | | | 2023 | | | 2024 | | | TOTAL | | |
|--|------------|-----------|---|------------|-----------|---|------------|-----------|---|------------|-----------|---|------------|-----------|---|------------|-----------|---|
| | Programado | Ejecutado | % | Programado | Ejecutado | % | Programado | Ejecutado | % | Programado | Ejecutado | % | Programado | Ejecutado | % | Programado | Ejecutado | % |

227 UAERMV, 262 TMSA, 204 IDU, 113 SDM,

| Año | Programación Inicial | Programación | Ejecución Vigencia | Avance | |
|------|----------------------|--------------|--------------------|----------------|-----------------------|
| | | | | De la Vigencia | Transcurrido del Plan |
| 2020 | 0.25 | 89.59 | 88.00 | 98.23% | |
| 2021 | 0.25 | 93.20 | 93.20 | 100.00% | |
| 2022 | 0.25 | 93.20 | 94.78 | 101.70% | 101.70% |
| 2023 | 0.25 | 93.20 | 0.00 | 0.00% | |
| 2024 | 0.25 | 93.59 | 0.00 | 0.00% | |

al Plan de Desarrollo **101.27%**

227 Unidad Administrativa Especial de Rehabilitación y Mantenimiento Vial

Creciente

| Año | Programación Inicial | Programación | Ejecución Vigencia | Avance | |
|------|----------------------|--------------|--------------------|----------------|-----------------------|
| | | | | De la Vigencia | Transcurrido del Plan |
| 2020 | 0.05 | 85.43 | 95.40 | 111.67% | |
| 2021 | 0.20 | 86.43 | 86.00 | 99.50% | |
| 2022 | 0.30 | 87.43 | 84.85 | 97.05% | 97.05% |
| 2023 | 0.30 | 88.43 | 0.00 | 0.00% | |
| 2024 | 0.40 | 89.43 | 0.00 | 0.00% | |

al Plan de Desarrollo **94.88%**

262 Empresa de Transporte del Tercer Milenio - Transmilenio S.A.

Creciente

| Año | Programación Inicial | Programación | Ejecución Vigencia | Avance | |
|------|----------------------|--------------|--------------------|----------------|-----------------------|
| | | | | De la Vigencia | Transcurrido del Plan |
| 2020 | 0.25 | 71.20 | 68.90 | 96.77% | |
| 2021 | 0.25 | 72.20 | 72.01 | 99.74% | |
| 2022 | 0.25 | 73.20 | 69.97 | 95.59% | 95.59% |
| 2023 | 0.25 | 75.20 | 0.00 | 0.00% | |
| 2024 | 0.25 | 75.20 | 0.00 | 0.00% | |

al Plan de Desarrollo **93.05%**

| Ponderación frente al indicador | Vigencia | En la Vigencia | Transcurrido | Acumulado en PDD |
|---------------------------------|----------|----------------|--------------|------------------|
| 26.41% | 2022 | 26.86% | 26.86% | 26.75% |

| AVANCES DE LA ENTIDAD FRENTE AL INDICADOR | | | | |
|---|----------|----------------|--------------|------------------|
| Ponderación frente al indicador | Vigencia | En la Vigencia | Transcurrido | Acumulado en PDD |
| 25.25% | 2022 | 24.51% | 24.51% | 23.96% |

| AVANCES DE LA ENTIDAD FRENTE AL INDICADOR | | | | |
|---|----------|----------------|--------------|------------------|
| Ponderación frente al indicador | Vigencia | En la Vigencia | Transcurrido | Acumulado en PDD |
| 21.22% | 2022 | 20.28% | 20.28% | 19.75% |

| | | | | | | | | | | | | | | | | | | |
|---|----------|----------|-------|-----------|-----------|-------|-----------|-----------|-------|-----------|-----|------|-----------|-----|------|-----------|-----------|-------|
| 483 Aumentar en 5 puntos el Índice de Desempeño Institucional para las entidades del Sector Movilidad, en el marco de las políticas de MIPG | \$87,263 | \$73,672 | 84.43 | \$227,651 | \$217,871 | 95.70 | \$263,309 | \$142,214 | 54.01 | \$194,858 | \$0 | 0.00 | \$182,280 | \$0 | 0.00 | \$955,361 | \$433,757 | 45.40 |
|---|----------|----------|-------|-----------|-----------|-------|-----------|-----------|-------|-----------|-----|------|-----------|-----|------|-----------|-----------|-------|

Incluida en el Acuerdo 761 de 2020: SI

Entidad(es) que aportan a Metas Sectoriales:

227 UAERMV, 262 TMSA, 266 EMB, 204 IDU, 113 SDM,

Retrasos y soluciones

Fecha último reporte 30/06/2022

Secretaría Distrital de Movilidad

En el periodo de reporte no se presentaron retrasos en la ejecución de la meta

Instituto de Desarrollo Urbano

En el periodo de reporte no se presentaron retrasos en la ejecución de la meta

| Programa General/N/A/Metas Sectoriales | 2020 | | | 2021 | | | 2022 | | | 2023 | | | 2024 | | | TOTAL | | |
|--|------------|-----------|---|------------|-----------|---|------------|-----------|---|------------|-----------|---|------------|-----------|---|------------|-----------|---|
| | Programado | Ejecutado | % | Programado | Ejecutado | % | Programado | Ejecutado | % | Programado | Ejecutado | % | Programado | Ejecutado | % | Programado | Ejecutado | % |

227 UAERMV, 262 TMSA, 266 EMB, 204 IDU, 113 SDM,

Unidad Administrativa Especial de Rehabilitación y Mantenimiento Vial

En el periodo de reporte no se presentaron retrasos en la ejecución de la meta

Empresa de Transporte del Tercer Milenio - Transmilenio S.A.

En el periodo de reporte no se presentaron retrasos en la ejecución de la meta

Empresa Metro de Bogotá:

En el periodo de reporte no se presentaron retrasos en la ejecución de la meta

Avances y/o logros

En el marco del Plan de Desarrollo Un Nuevo Contrato Social y Ambiental para la Bogotá del Siglo XXI de la meta asociada se avanzo en lo siguiente:

Secretaria Distrital de Movilidad

La Entidad logró un Índice de Desempeño Institucional del 98.5, en el que se demuestra el compromiso de la segunda línea de defensa y la rigurosidad en el seguimiento de la implementación y mejora de las políticas del MIPG. así mismo. la Entidad se consolida como modelo de implementación del MIPG impactando los servicios ciudadanos y satisfacción de las partes interesadas.

En relación con el Subsistema de Gestión Ambiental, se realizó la entrega para aprovechamiento de residuos aprovechables. la reformulación de la Política de Objetivos Ambientales de la Entidad. se realizaron reportes de cumplimiento de informes a entidades distritales y entes de control del Sistema de Gestión Ambiental. De igual forma, se llevó a cabo la realización de la semana ambiental con la cual se esperaba sensibilizar a los colaboradores de la entidad. sobre el uso y cuidado de los recursos naturales. dentro y fuera de la Entidad.

Se obtiene la certificación del SG-SST bajo la norma ISO 45001:2018. dicha certificación permite incrementar la confianza del entorno de la Entidad por parte de: usuarios de los servicios, contratistas, entidades de orden nacional y distrital y entes de control internos y externos logrando cumplir con estándares que permiten proporcionar una prestación del servicio segura y crear entornos de trabajo más seguros y saludables para los colaboradores. así como prevenir lesiones y deterioros de la salud relacionados con el trabajo y mejorar continuamente el desempeño de la Seguridad y Salud en el Trabajo.

Instituto de Desarrollo Urbano

El IDU obtuvo un puntaje del sector de 94,3 puntos, aumentando en 6,7 puntos el promedio de la medición del año anterior. El sector movilidad presenta el cuarto puntaje más alto por sectores del distrito capital.

El IDI promedio del sector se calcula a partir de los resultados obtenidos por las entidades que lo conforman, que para esta vigencia presenta los siguientes puntajes:

- Secretaría de Movilidad 97,9 puntos
- Transmilenio S.A. 97,6 puntos
- Empresa Metro de Bogotá 97,1 puntos
- Instituto de Desarrollo Urbano 91,5 puntos (en la evaluación de la vigencia 2019 fue de 87,8 puntos)
- Unidad de Mantenimiento Vial 87,3 puntos

Ahora, frente al resultado obtenido en el sector (movilidad), el IDU contribuyó en la calificación otorgada en temas como: la gestión de riesgos, código de integridad del servicio al ciudadano, calidad de la participación ciudadana en la gestión pública, información estratégica para la toma de decisiones, prevención del daño antijurídico, generación de herramientas de uso y apropiación del conocimiento, analítica institucional para la toma de decisiones, mecanismos efectivos de seguimiento y medición, enfoque en la satisfacción ciudadana.

Unidad Administrativa Especial de Rehabilitación y Mantenimiento Vial

El índice de desempeño institucional para la UMV, de acuerdo con la medición del FURAG 2021, presentó un incremento de 3,09 puntos con respecto a la medición anterior, se pasó de un porcentaje de 87,3% en 2021 a 90,4% en 2022, estos esfuerzos de avanzar en la implementación de las políticas en el marco del MIPG aportan al cumplimiento de los objetivos institucionales y a la gestión de la Unidad.

Empresa de Transporte del Tercer Milenio - Transmilenio S.A.

En el segundo trimestre del 2022 se conocieron los resultados 2021 del Índice de Desempeño Institucional que se mide a través de la herramienta FURAG que desarrollo el DAFP y TRANSMILENIO S.A. obtuvo un puntaje del 98.33% mejorando su gestión institucional en 0.7% respecto al año 2020.

Empresa Metro de Bogotá:

Plan de Desarrollo UN NUEVO CONTRATO SOCIAL Y AMBIENTAL PARA LA BOGOTÁ DEL SIGLO XXI
 Informe componente de gestión - Gerencia de Programa General a 30/06/2022
 PROPÓSITO CONSTRUIR BOGOTÁ REGIÓN CON GOBIERNO ABIERTO, TRANSPARENTE Y CIUDADANÍA CONSCIENTE

Millones de pesos corrientes

| Programa General/N/A/Metas Sectoriales | 2020 | | | 2021 | | | 2022 | | | 2023 | | | 2024 | | | TOTAL | | |
|--|------------|-----------|---|------------|-----------|---|------------|-----------|---|------------|-----------|---|------------|-----------|---|------------|-----------|---|
| | Programado | Ejecutado | % | Programado | Ejecutado | % | Programado | Ejecutado | % | Programado | Ejecutado | % | Programado | Ejecutado | % | Programado | Ejecutado | % |

227 UAERMV, 262 TMSA, 266 EMB, 204 IDU, 113 SDM,

Se avanzó en la última medición presentada por el Departamento Administrativo de la Funcion Publica DAFP a través del Formulario Unico de Reporte de Avances de la Gestión FURAG, la Empresa Metro de Bogota EMB obtuvo 98.0 puntos en el índice de Desempeño Institucional correspondiente a vigencia 2021, el incremento obedece al avance de la implementación de las Políticas de Gestión y Desempeño al interior de la empresa, en el marco del Modelo Integrado de Planeacion y Gestion MIPG, fortaleciendo la articulación y desempeño de los procesos.

Beneficios

Con las acciones ejecutadas se pretende potencializar oportunidades en la sector, en donde se incorpora elementos y productos que buscan fortalecer la articulación e implementación de lineamientos estratégicos, disponer de un sistema de gestión para el fortalecimiento del cobro de valorización, fortalecer los procesos que soportan el funcionamiento de la entidad e Implementar el sistema de gestión o administración de infraestructura del sistema de movilidad y espacio público.

Indicador(es) de Metas Sectoriales: 483

529 Índice de Desempeño Institucional para las entidades del Sector Movilidad

Estado: Vigente Medido por Entidad SI
 Periodicidad: Trimestral Incluido en Acto Administrativo SI
 Tipo Agregación: Agrega

| AVANCE TOTAL DEL INDICADOR | | | |
|----------------------------|----------------|--------------|------------------|
| Vigencia | En la Vigencia | Transcurrido | Acumulado en PDD |
| | 124.66% | 124.66% | 121.46% |

| 113 | Secretaría Distrital de Movilidad | | | | | Creciente |
|-----------------------|-----------------------------------|--------------|--------------------|----------------|-----------------------|-----------|
| Año | Programación Inicial | Programación | Ejecución Vigencia | Avance | | |
| | | | | De la Vigencia | Transcurrido del Plan | |
| 2020 | 1.00 | 86.30 | 96.60 | 111.94% | | |
| 2021 | 1.00 | 87.30 | 97.90 | 112.14% | | |
| 2022 | 1.00 | 88.30 | 98.50 | 111.55% | 111.55% | |
| 2023 | 1.00 | 89.30 | 0.00 | 0.00% | | |
| 2024 | 1.00 | 90.30 | 0.00 | 0.00% | | |
| al Plan de Desarrollo | | | | | 109.08% | |

| AVANCES DE LA ENTIDAD FRENTE AL INDICADOR | | | | |
|---|----------|----------------|--------------|------------------|
| Ponderación frente al indicador | Vigencia | En la Vigencia | Transcurrido | Acumulado en PDD |
| 23.01% | 2022 | 25.67% | 25.67% | 25.10% |

| 204 | Instituto de Desarrollo Urbano | | | | | Creciente |
|-----------------------|--------------------------------|--------------|--------------------|----------------|-----------------------|-----------|
| Año | Programación Inicial | Programación | Ejecución Vigencia | Avance | | |
| | | | | De la Vigencia | Transcurrido del Plan | |
| 2020 | 1.00 | 80.40 | 87.80 | 109.20% | | |
| 2021 | 1.00 | 81.40 | 91.50 | 112.41% | | |
| 2022 | 1.00 | 82.40 | 91.50 | 111.04% | 111.04% | |
| 2023 | 1.00 | 83.40 | 0.00 | 0.00% | | |
| 2024 | 1.00 | 84.40 | 0.00 | 0.00% | | |
| al Plan de Desarrollo | | | | | 108.41% | |

| AVANCES DE LA ENTIDAD FRENTE AL INDICADOR | | | | |
|---|----------|----------------|--------------|------------------|
| Ponderación frente al indicador | Vigencia | En la Vigencia | Transcurrido | Acumulado en PDD |
| 21.50% | 2022 | 23.87% | 23.87% | 23.31% |

| 227 | Unidad Administrativa Especial de Rehabilitación y Mantenimiento Vial | | | | | Creciente |
|-----------------------|---|--------------|--------------------|----------------|-----------------------|-----------|
| Año | Programación Inicial | Programación | Ejecución Vigencia | Avance | | |
| | | | | De la Vigencia | Transcurrido del Plan | |
| 2020 | 1.00 | 64.60 | 80.50 | 124.61% | | |
| 2021 | 1.00 | 65.60 | 87.30 | 133.08% | | |
| 2022 | 1.00 | 66.60 | 90.40 | 135.74% | 135.74% | |
| 2023 | 1.00 | 67.60 | 0.00 | 0.00% | | |
| 2024 | 1.00 | 68.60 | 0.00 | 0.00% | | |
| al Plan de Desarrollo | | | | | 131.78% | |

| AVANCES DE LA ENTIDAD FRENTE AL INDICADOR | | | | |
|---|----------|----------------|--------------|------------------|
| Ponderación frente al indicador | Vigencia | En la Vigencia | Transcurrido | Acumulado en PDD |
| 17.48% | 2022 | 23.73% | 23.73% | 23.04% |

| Programa General/N/A/Metas Sectoriales | 2020 | | | 2021 | | | 2022 | | | 2023 | | | 2024 | | | TOTAL | | |
|--|------------|-----------|---|------------|-----------|---|------------|-----------|---|------------|-----------|---|------------|-----------|---|------------|-----------|---|
| | Programado | Ejecutado | % | Programado | Ejecutado | % | Programado | Ejecutado | % | Programado | Ejecutado | % | Programado | Ejecutado | % | Programado | Ejecutado | % |

227 UAERMV, 262 TMSA, 266 EMB, 204 IDU, 113 SDM,

| 262 Empresa de Transporte del Tercer Milenio - Transmilenio S.A. | | | | | |
|--|----------------------|--------------|--------------------|----------------|-----------------------|
| Año | Programación Inicial | Programación | Ejecución Vigencia | Avance | |
| | | | | De la Vigencia | Transcurrido del Plan |
| 2020 | 1.00 | 73.90 | 96.70 | 130.85% | |
| 2021 | 1.00 | 74.90 | 97.60 | 130.31% | |
| 2022 | 1.00 | 75.90 | 98.33 | 129.55% | 129.55% |
| 2023 | 1.00 | 76.90 | 0.00 | 0.00% | |
| 2024 | 1.00 | 77.90 | 0.00 | 0.00% | |
| al Plan de Desarrollo | | | | | 126.23% |

Creciente

| AVANCES DE LA ENTIDAD FRENTE AL INDICADOR | | | | |
|---|----------|----------------|--------------|------------------|
| Ponderación frente al indicador | Vigencia | En la Vigencia | Transcurrido | Acumulado en PDD |
| 19.85% | 2022 | 25.72% | 25.72% | 25.06% |

| 266 Empresa Metro de Bogotá S.A. | | | | | |
|----------------------------------|----------------------|--------------|--------------------|----------------|-----------------------|
| Año | Programación Inicial | Programación | Ejecución Vigencia | Avance | |
| | | | | De la Vigencia | Transcurrido del Plan |
| 2020 | 1.00 | 67.30 | 76.10 | 113.08% | |
| 2021 | 1.00 | 68.30 | 97.10 | 142.17% | |
| 2022 | 1.00 | 69.30 | 98.00 | 141.41% | 141.41% |
| 2023 | 1.00 | 70.30 | 0.00 | 0.00% | |
| 2024 | 1.00 | 71.30 | 0.00 | 0.00% | |
| al Plan de Desarrollo | | | | | 137.45% |

Creciente

| AVANCES DE LA ENTIDAD FRENTE AL INDICADOR | | | | |
|---|----------|----------------|--------------|------------------|
| Ponderación frente al indicador | Vigencia | En la Vigencia | Transcurrido | Acumulado en PDD |
| 18.16% | 2022 | 25.68% | 25.68% | 24.96% |

| | | | | | | | | | | | | | | | | | | |
|--|---------|---------|-------|---------|---------|-------|---------|---------|-------|---------|-----|------|---------|-----|------|----------|---------|-------|
| 484 Aumentar en un 43% la inspección y vigilancia en los servicios y programas prestados por la Secretaría Distrital de Integración Social que cuentan con estándares de calidad | \$1,274 | \$1,274 | 99.99 | \$1,570 | \$1,570 | 99.99 | \$1,450 | \$1,369 | 94.41 | \$2,944 | \$0 | 0.00 | \$3,019 | \$0 | 0.00 | \$10,257 | \$4,213 | 41.07 |
|--|---------|---------|-------|---------|---------|-------|---------|---------|-------|---------|-----|------|---------|-----|------|----------|---------|-------|

Incluida en el Acuerdo 761 de 2020: SI

Entidad(es) que aportan a Metas Sectoriales:

122 SDIS,

Retrasos y soluciones

Para este periodo no se presentan retrasos.

Avances y/o logros

En el marco del Plan Distrital de Desarrollo Un Nuevo Contrato Social y Ambiental para la Bogotá del Siglo XXI y con el fin de dar cumplimiento a la meta, la Secretaría Distrital de Integración Social, en lo corrido de la vigencia 2022, verificó el cumplimiento del lineamiento de prevención y contención del COVID-19 y estándares de calidad a través de Inspecciones y Vigilancias presenciales y virtuales en cuatrocientos veinticuatro (424) Instituciones. Ciento cuarenta y cinco (145) Instituciones de Protección y Atención a las Personas Mayores y doscientos setenta y nueve (279) en Jardines Infantiles de carácter público y privado.

En el marco de la Resolución 2151 de 2021, con relación al servicio de Educación Inicial con enfoque AIPI, 11 jardines infantiles presentaron cumplimiento de estándares de calidad para la obtención del REI y obtuvieron la Resolución del Registro de Educación Inicial - REI.

En el marco de la construcción de una política de calidad para los servicios sociales, avanzó en la actualización y formalización de los procedimientos, instructivos, metodologías, manuales y formatos de Inspección y Vigilancia en el Sistema de Gestión de la Secretaría Distrital de Integración Social.

Beneficios

La Secretaría Distrital de Integración Social dispone de espacios en ambientes adecuados, confiables y seguros que cumplen con estándares de calidad de los servicios sociales, aplicando protocolos de bioseguridad y lineamientos emitidos en el marco

| Programa General/N/A/Metas Sectoriales | 2020 | | | 2021 | | | 2022 | | | 2023 | | | 2024 | | | TOTAL | | |
|--|------------|-----------|---|------------|-----------|---|------------|-----------|---|------------|-----------|---|------------|-----------|---|------------|-----------|---|
| | Programado | Ejecutado | % | Programado | Ejecutado | % | Programado | Ejecutado | % | Programado | Ejecutado | % | Programado | Ejecutado | % | Programado | Ejecutado | % |

122 SDIS,

del COVID-19, en los Jardines Infantiles e Instituciones de Protección y Atención de las Personas Mayores, que ofrecen condiciones para el cuidado de la salud y mejora de la calidad de vida de niños, niñas y personas mayores en la ciudad.

Indicador(es) de Metas Sectoriales: 484

530 Porcentaje de servicios sociales con inspección y vigilancia

Estado: Vigente Medido por Entidad SI
 Periodicidad: Trimestral Incluido en Acto Administrativo SI
 Tipo Agregación: Agrega

| AVANCE TOTAL DEL INDICADOR | | | |
|----------------------------|----------------|--------------|------------------|
| Vigencia | En la Vigencia | Transcurrido | Acumulado en PDD |
| | 89.20% | 89.20% | 51.86% |

| 122 Secretaría Distrital de Integración Social | | | | | |
|--|----------------------|--------------|--------------------|----------------|-----------------------|
| Año | Programación Inicial | Programación | Ejecución Vigencia | Avance | |
| | | | | De la Vigencia | Transcurrido del Plan |
| 2020 | 7.00 | 7.00 | 7.00 | 100.00% | |
| 2021 | 16.00 | 16.00 | 16.00 | 100.00% | |
| 2022 | 25.00 | 25.00 | 22.30 | 89.20% | 89.20% |
| 2023 | 36.00 | 36.00 | 0.00 | 0.00% | |
| 2024 | 43.00 | 43.00 | 0.00 | 0.00% | |
| al Plan de Desarrollo | | | | 51.86% | |

Creciente

| AVANCES DE LA ENTIDAD FRENTE AL INDICADOR | | | | |
|---|----------|----------------|--------------|------------------|
| Ponderación frente al indicador | Vigencia | En la Vigencia | Transcurrido | Acumulado en PDD |
| 100.00% | 2022 | 89.20% | 89.20% | 51.86% |

| | | | | | | | | | | | | | | | | | | |
|--|-----|-----|------|-------|-------|--------|-------|-------|--------|------|-----|------|------|-----|------|-------|-------|-------|
| 485 Crear el modelo de gestión jurídica anticorrupción | \$0 | \$0 | 0.00 | \$220 | \$220 | 100.00 | \$185 | \$185 | 100.00 | \$50 | \$0 | 0.00 | \$50 | \$0 | 0.00 | \$505 | \$405 | 80.21 |
|--|-----|-----|------|-------|-------|--------|-------|-------|--------|------|-----|------|------|-----|------|-------|-------|-------|

Incluida en el Acuerdo 761 de 2020: SI

Entidad(es) que aportan a Metas Sectoriales:

136 SJD,

Retrasos y soluciones

Para este periodo no se presentan retrasos.

Avances y/o logros

En el marco del Plan Distrital de Desarrollo Un Nuevo Contrato Social y Ambiental para la Bogotá del Siglo XXI y con el fin de dar cumplimiento a la meta, se avanzó documento de convalidación del Modelo Jurídico Anticorrupción como un sistema integrado para el distrito. desde la perspectiva del derecho administrativo y penal se destacan los siguientes elementos: i) Es un modelo que incorpora los elementos mínimos que ese sistema debe contener pero que deberá ser ajustado en cada entidad distrital en atención a las particularidades de estas; estructura, riesgos inherentes en atención a sus actividades. presupuestos. misionalidad. etc. ii) Sistema en la medida que busca. mediante la articulación de las diferentes herramientas. cumplir la función de prevenir actos de corrupción mediante la reducción de la complejidad y la generación de expectativas razonables de comportamiento. Se presentó el proyecto de decreto y la exposición de motivos. se avanza en la estructuración y contenido del mismo. estableciendo el objeto del modelo. las definiciones. las responsabilidades y en general los aspectos que permitirán a las entidades u organismos implementar las acciones. medidas y controles a efectos de prevenir la corrupción. El Modelo Jurídico Anticorrupción tendrá como anexo una matriz que permitirá el acceso a la ciudadanía en general y entidades distritales; a toda la normatividad relativa a la prevención de la corrupción. con un análisis de aquella normatividad nueva expedida en la materia principalmente en asuntos disciplinarios y de transparencia. con su correspondiente análisis comparativo de la información recopilada durante las vigencias 2021 y 2022.

Beneficios

La implementación del Modelo de Gestión Jurídica Anticorrupción, se convertirá en el marco de actuación de las entidades y organismos distritales en materia de transparencia y lucha anticorrupción y permitirá la construcción de una ciudad con gobierno abierto, transparente y ciudadanía consciente.

Plan de Desarrollo UN NUEVO CONTRATO SOCIAL Y AMBIENTAL PARA LA BOGOTÁ DEL SIGLO XXI
 Informe componente de gestión - Gerencia de Programa General a 30/06/2022
 PROPÓSITO CONSTRUIR BOGOTÁ CON GOBIERNO ABIERTO, TRANSPARENTE Y CIUDADANÍA CONSCIENTE

Millones de pesos corrientes

| Programa General/N/A/Metas Sectoriales | 2020 | | | 2021 | | | 2022 | | | 2023 | | | 2024 | | | TOTAL | | |
|--|------------|-----------|---|------------|-----------|---|------------|-----------|---|------------|-----------|---|------------|-----------|---|------------|-----------|---|
| | Programado | Ejecutado | % | Programado | Ejecutado | % | Programado | Ejecutado | % | Programado | Ejecutado | % | Programado | Ejecutado | % | Programado | Ejecutado | % |

136 SJD,

Indicador(es) de Metas Sectoriales: 485

531 Porcentaje de avance de la creación del modelo de gestión jurídica anticorrupción

Estado: Vigente Medido por Entidad SI
 Periodicidad: Trimestral Incluido en Acto Administrativo SI
 Tipo Agregación: Agrega

| AVANCE TOTAL DEL INDICADOR | | | |
|----------------------------|----------------|--------------|------------------|
| Vigencia | En la Vigencia | Transcurrido | Acumulado en PDD |
| | 67.00% | 83.50% | 41.75% |

| 136 | Secretaría Jurídica Distrital | | | | | Suma |
|-------|-------------------------------|--------------|--------------------|-----------------------|-----------------------|------|
| Año | Programación Inicial | Programación | Ejecución Vigencia | Avance | | |
| | | | | De la Vigencia | Transcurrido del Plan | |
| 2020 | 0.00 | 0.00 | 0.00 | 0.00% | | |
| 2021 | 25.00 | 25.00 | 25.00 | 100.00% | | |
| 2022 | 25.00 | 25.00 | 16.75 | 67.00% | 83.50% | |
| 2023 | 25.00 | 25.00 | 0.00 | 0.00% | | |
| 2024 | 25.00 | 25.00 | 0.00 | 0.00% | | |
| TOTAL | 100.00 | 100.00 | 41.75 | al Plan de Desarrollo | 41.75% | |

| AVANCES DE LA ENTIDAD FRENTE AL INDICADOR | | | | |
|---|----------|----------------|--------------|------------------|
| Ponderación frente al indicador | Vigencia | En la Vigencia | Transcurrido | Acumulado en PDD |
| 100.00% | 2022 | 67.00% | 83.50% | 41.75% |

| | | | | | | | | | | | | | | | | | | |
|---|------|------|--------|-------|-------|--------|-------|-------|-------|-------|-----|------|-------|-----|------|-------|-------|-------|
| 486 Crear el observatorio distrital de contratación y lucha anticorrupción | \$45 | \$45 | 100.00 | \$315 | \$315 | 100.00 | \$260 | \$227 | 87.30 | \$160 | \$0 | 0.00 | \$160 | \$0 | 0.00 | \$940 | \$587 | 62.43 |
|---|------|------|--------|-------|-------|--------|-------|-------|-------|-------|-----|------|-------|-----|------|-------|-------|-------|

Incluida en el Acuerdo 761 de 2020: SI Entidad(es) que aportan a Metas Sectoriales:
 136 SJD,

Retrasos y soluciones Fecha último reporte 30/06/2022

Para este periodo no se presentan retrasos.

Avances y/o logros

En el marco del Plan Distrital de Desarrollo Un Nuevo Contrato Social y Ambiental para la Bogotá del Siglo XXI y con el fin de dar cumplimiento a la meta, se avanzó en las actividades desarrolladas en el primer semestre permiten avanzar en el posicionamiento del Observatorio Distrital de lucha Contra La corrupción - ODCLA en la medida en que se articulan diferentes actividades que involucran sinergias con las entidades del distrito. a nivel nacional y la academia, así como la difusión y la generación de conocimiento a través de las infografías que aportan a la generación de buenas prácticas en las entidades del Distrito y en la realización de estudios sobre anticorrupción y gestión contractual que orientaran a las buenas prácticas de las entidades del Distrito.

Adicionalmente. con el Observatorio se busca que los grupos de valor puedan tener fácil acceso a la información pública distrital. en cumplimiento del principio de transparencia y así mismo, fortalecer las capacidades de los servidores públicos encargados de la gestión contractual en las entidades del Distrito; para ser un referente en la mejora de la toma de decisiones en la gestión contractual y la lucha anticorrupción.

Se puso a disposición de la ciudadanía y partes interesadas en el portal del ODCLA los documentos "Recomendaciones para la aplicación de buenas prácticas en la gestión contractual en los organismos y entidades del Distrito Capital " y "Aplicación de los acuerdos marco de precios por las entidades del distrito capital". que contiene lineamientos y orientaciones sobre contratación y lucha anticorrupción los cuales pueden ser consultados en el siguiente enlace:
[https://secretariajuridica.gov.co/sites/default/files/Recomendaciones%20para%20la%20aplicaci%C3%B3n%20de%20buenas%20pr%C3%A1cticas%20en%20la%20gesti%C3%B3n%20contractual%20en%20los%20organismos%20y%20entidades%20del%20Distrito%20Capital%20\(2\).pdf](https://secretariajuridica.gov.co/sites/default/files/Recomendaciones%20para%20la%20aplicaci%C3%B3n%20de%20buenas%20pr%C3%A1cticas%20en%20la%20gesti%C3%B3n%20contractual%20en%20los%20organismos%20y%20entidades%20del%20Distrito%20Capital%20(2).pdf) Las orientaciones y lineamientos permiten la implementación de acciones para la mejora contractual y la lucha anticorrupción. Así mismo. con el análisis de los manuales de buenas prácticas permitirá que las entidades y organismos distritales repliquen.

Para el posicionamiento del ODCLA; Se realizó modernización del microsítio <https://www.secretariajuridica.gov.co/observatorio-distrital>. la cual permite su dinamismo. así como el acceso a la información pública por los grupos de valor y además el avance en la realización de estudios sobre anticorrupción y gestión contractual que orientaran a las buenas prácticas de las entidades del Distrito.

Beneficios

Plan de Desarrollo UN NUEVO CONTRATO SOCIAL Y AMBIENTAL PARA LA BOGOTÁ DEL SIGLO XXI
 Informe componente de gestión - Gerencia de Programa General a 30/06/2022
 PROPÓSITO CONSTRUIR BOGOTÁ REGIÓN CON GOBIERNO ABIERTO, TRANSPARENTE Y CIUDADANÍA CONSCIENTE

Millones de pesos corrientes

| Programa General/N/A/Metas Sectoriales | 2020 | | | 2021 | | | 2022 | | | 2023 | | | 2024 | | | TOTAL | | |
|--|------------|-----------|---|------------|-----------|---|------------|-----------|---|------------|-----------|---|------------|-----------|---|------------|-----------|---|
| | Programado | Ejecutado | % | Programado | Ejecutado | % | Programado | Ejecutado | % | Programado | Ejecutado | % | Programado | Ejecutado | % | Programado | Ejecutado | % |

136 SJD,

Con el Observatorio Distrital de Contratación y Lucha Anticorrupción - ODCLA se recopilará, analizará e interpretará datos e información relevante sobre problemáticas relacionadas con la transparencia, integridad, buenas y malas prácticas y la prevención de la corrupción en la contratación pública del Distrito Capital, con el fin de generar conocimiento e información confiable para la toma de decisiones de política pública relacionadas con el mejoramiento de la gestión contractual en los organismos y entidades de la administración pública distrital.

Indicador(es) de Metas Sectoriales: 486

532 Porcentaje de avance de la creación del observatorio distrital de contratación y lucha anticorrupción

Estado: Vigente Medido por Entidad SI
 Periodicidad: Trimestral Incluido en Acto Administrativo SI
 Tipo Agregación: Agrega

| AVANCE TOTAL DEL INDICADOR | | | |
|----------------------------|----------------|--------------|------------------|
| Vigencia | En la Vigencia | Transcurrido | Acumulado en PDD |
| | 42.00% | 71.00% | 42.60% |

| 136 | Secretaría Jurídica Distrital | | | | Suma |
|-------|-------------------------------|--------------|--------------------|----------------|-----------------------|
| Año | Programación Inicial | Programación | Ejecución Vigencia | Avance | |
| | | | | De la Vigencia | Transcurrido del Plan |
| 2020 | 10.00 | 10.00 | 10.00 | 100.00% | |
| 2021 | 30.00 | 20.00 | 20.00 | 100.00% | |
| 2022 | 20.00 | 30.00 | 12.60 | 42.00% | 71.00% |
| 2023 | 20.00 | 20.00 | 0.00 | 0.00% | |
| 2024 | 20.00 | 20.00 | 0.00 | 0.00% | |
| TOTAL | 100.00 | 100.00 | 42.60 | | 42.60% |

| AVANCES DE LA ENTIDAD FRENTE AL INDICADOR | | | | |
|---|----------|----------------|--------------|------------------|
| Ponderación frente al indicador | Vigencia | En la Vigencia | Transcurrido | Acumulado en PDD |
| 100.00% | 2022 | 42.00% | 71.00% | 42.60% |

| | | | | | | | | | | | | | | | | | | |
|--|-------|-------|-------|-------|-------|--------|-------|-------|--------|---------|-----|------|---------|-----|------|---------|---------|-------|
| 487 Defender el patrimonio Distrital logrando un nivel de éxito procesal del 83% | \$480 | \$475 | 99.05 | \$980 | \$980 | 100.00 | \$895 | \$895 | 100.00 | \$1,284 | \$0 | 0.00 | \$1,153 | \$0 | 0.00 | \$4,792 | \$2,351 | 49.06 |
|--|-------|-------|-------|-------|-------|--------|-------|-------|--------|---------|-----|------|---------|-----|------|---------|---------|-------|

Incluida en el Acuerdo 761 de 2020: SI

Entidad(es) que aportan a Metas Sectoriales:

136 SJD,

Fecha último reporte 30/06/2022

Retrasos y soluciones

Para este periodo no se presentan retrasos.

Avances y/o logros

"En el marco del Plan Distrital de Desarrollo Un Nuevo Contrato Social y Ambiental para la Bogotá del Siglo XXI y con el fin de dar cumplimiento a la meta, se avanzó en la información registrada en el Sistema de Información de Procesos Judiciales de Bogotá D.C. -SIPROJWEB. para el período comprendido entre el 01-01-2020 hasta el 30-06-2022 se obtuvo un Éxito Procesal Cuantitativo del 88.32% que corresponde a la proporción entre los 42.373 procesos terminados que fueron fallados a favor del Distrito Capital y el total de procesos terminados durante el período de reporte (a favor y en contra). equivalentes a 47.977 procesos.

Tomando los mismos parámetros de selección de información para determinar la Eficiencia Fiscal o Éxito Procesal Cualitativo corresponde a un 93%. el cual representa la proporción entre el valor de las pretensiones indexadas de los procesos terminados con fallo a favor de las entidades del Distrito Capital por \$8.186.357.167.117 y el valor de las pretensiones indexadas del total de los procesos fallados (tanto a favor como en contra) por \$8.766.758.043.306"

Beneficios

De conformidad con la información registrada en el Sistema de Información de Procesos Judiciales de Bogotá D.C.SIPROJWEB, para el período reportado se obtuvo un Éxito Procesal Cuantitativo del 88,32%, que corresponde a la proporción entre, los 42.373 procesos terminados que fueron fallados a favor del Distrito Capital, incrementado la tasa de exitos procesales.

| Programa General/N/A/Metas Sectoriales | 2020 | | | 2021 | | | 2022 | | | 2023 | | | 2024 | | | TOTAL | | |
|--|------------|-----------|---|------------|-----------|---|------------|-----------|---|------------|-----------|---|------------|-----------|---|------------|-----------|---|
| | Programado | Ejecutado | % | Programado | Ejecutado | % | Programado | Ejecutado | % | Programado | Ejecutado | % | Programado | Ejecutado | % | Programado | Ejecutado | % |

136 SJD,

Indicador(es) de Metas Sectoriales: 487

533 Nivel de éxito procesal en el Distrito Capital

Estado: Vigente Medido por Entidad SI
 Periodicidad: Trimestral Incluido en Acto Administrativo SI
 Tipo Agregación: Agrega

| AVANCE TOTAL DEL INDICADOR | | | |
|----------------------------|----------------|--------------|------------------|
| Vigencia | En la Vigencia | Transcurrido | Acumulado en PDD |
| | 106.41% | 106.03% | 63.62% |

| 136 Secretaría Jurídica Distrital | | | | | |
|-----------------------------------|----------------------|--------------|--------------------|-----------------------|-----------------------|
| Año | Programación Inicial | Programación | Ejecución Vigencia | Avance | |
| | | | | De la Vigencia | Transcurrido del Plan |
| 2020 | 83.00 | 83.00 | 87.37 | 105.27% | |
| 2021 | 83.00 | 83.00 | 88.32 | 106.41% | |
| 2022 | 83.00 | 83.00 | 88.32 | 106.41% | 106.03% |
| 2023 | 83.00 | 83.00 | 0.00 | 0.00% | |
| 2024 | 83.00 | 83.00 | 0.00 | 0.00% | |
| | | | | al Plan de Desarrollo | 63.62% |

Constante

| AVANCES DE LA ENTIDAD FRENTE AL INDICADOR | | | | |
|---|----------|----------------|--------------|------------------|
| Ponderación frente al indicador | Vigencia | En la Vigencia | Transcurrido | Acumulado en PDD |
| 100.00% | 2022 | 106.41% | 106.03% | 63.62% |

| | | | | | | | | | | | | | | | | | | |
|--|-------|-----|------|---------|---------|-------|---------|---------|-------|---------|-----|------|-----|-----|------|----------|---------|-------|
| 488 Definir e Implementar mecanismos que evalúen la asignación eficiente del gasto en (5) cinco programas del Plan de Desarrollo y el diseño del sistema de subsidios y contribuciones para el nuevo Contrato Social de Bogotá | \$800 | \$0 | 0.00 | \$2,730 | \$2,600 | 95.24 | \$3,950 | \$1,807 | 45.74 | \$2,732 | \$0 | 0.00 | \$0 | \$0 | 0.00 | \$10,212 | \$4,407 | 43.15 |
|--|-------|-----|------|---------|---------|-------|---------|---------|-------|---------|-----|------|-----|-----|------|----------|---------|-------|

Incluida en el Acuerdo 761 de 2020: SI

Entidad(es) que aportan a Metas Sectoriales:

111 SDH,

Retrasos y soluciones

No presentan retrasos durante el periodo

Avances y/o logros

En el marco del Plan de Desarrollo, la Secretaria Distrital de Hacienda, hizo el sistema de seguimiento y evaluación del gasto ha avanzado en su implementación según lo previsto. El sistema se ha estructurado alrededor de tres frentes de trabajo que incluyen el mejoramiento de matrices PRM (3 de 5 sectores) y trabajo con entidades para el fortalecimiento del ciclo presupuestal.

La estructuración y ejecución de evaluaciones (3 estructuradas, 2 en estructuración, 1 en precontractual, 1 en ejecución) dentro del Sistema Distrital de Evaluación (Circular 011 de 2022 del Conpes Distrital), y la implementación de los trazadores de género (100% implementado), discapacidad (50%), jóvenes (50%), discapacidad, paz. y cultura (10%).

Beneficios

La implementación de la evaluación en el Distrito con el objetivo de mejorar la calidad del gasto público permitirá hacer más eficiente la asignación presupuestal en los diferentes sectores del Distrito y a su vez redunda en la optimización de los productos, resultados e impacto del gasto público en Bogotá, para el beneficio en la accesibilidad a los derechos a la ciudadanía Bogotana. Adicionalmente se materializarán en ahorros y eficiencias en el uso de los recursos públicos.

Fecha último reporte 30/06/2022

| Programa General/N/A/Metas Sectoriales | 2020 | | | 2021 | | | 2022 | | | 2023 | | | 2024 | | | TOTAL | | |
|--|------------|-----------|---|------------|-----------|---|------------|-----------|---|------------|-----------|---|------------|-----------|---|------------|-----------|---|
| | Programado | Ejecutado | % | Programado | Ejecutado | % | Programado | Ejecutado | % | Programado | Ejecutado | % | Programado | Ejecutado | % | Programado | Ejecutado | % |

111 SDH,

Indicador(es) de Metas Sectoriales: 488

534 Porcentaje de desarrollo del sistema de seguimiento y evaluación de la calidad del gasto público en el Distrito Capital

| AVANCE TOTAL DEL INDICADOR | | | |
|----------------------------|----------------|--------------|------------------|
| Vigencia | En la Vigencia | Transcurrido | Acumulado en PDD |
| | 75.00% | 75.00% | 60.00% |

Estado: Vigente Medido por Entidad SI
 Periodicidad: Trimestral Incluido en Acto Administrativo SI
 Tipo Agregación: Agrega

| 111 Secretaría Distrital de Hacienda | | | | | |
|--------------------------------------|----------------------|--------------|--------------------|----------------|-----------------------|
| Año | Programación Inicial | Programación | Ejecución Vigencia | Avance | |
| | | | | De la Vigencia | Transcurrido del Plan |
| 2020 | 20.00 | 20.00 | 15.00 | 75.00% | |
| 2021 | 20.00 | 40.00 | 40.00 | 100.00% | |
| 2022 | 40.00 | 80.00 | 60.00 | 75.00% | 75.00% |
| 2023 | 20.00 | 100.00 | 0.00 | 0.00% | |
| 2024 | 0.00 | 0.00 | 0.00 | 0.00% | |
| al Plan de Desarrollo | | | | | 60.00% |

Creciente

| AVANCES DE LA ENTIDAD FRENTE AL INDICADOR | | | | |
|---|----------|----------------|--------------|------------------|
| Ponderación frente al indicador | Vigencia | En la Vigencia | Transcurrido | Acumulado en PDD |
| 100.00% | 2022 | 75.00% | 75.00% | 60.00% |

| | | | | | | | | | | | | | | | | | | |
|---|----------|----------|-------|----------|----------|-------|----------|----------|-------|----------|-----|------|----------|-----|------|-----------|----------|-------|
| 489 Definir e implementar un modelo integrado de arquitectura para la operación del ERP de la Secretaría Distrital de Hacienda y del Distrito | \$20,767 | \$18,292 | 88.08 | \$22,244 | \$21,998 | 98.89 | \$29,432 | \$16,564 | 56.28 | \$30,857 | \$0 | 0.00 | \$10,377 | \$0 | 0.00 | \$113,677 | \$56,854 | 50.01 |
|---|----------|----------|-------|----------|----------|-------|----------|----------|-------|----------|-----|------|----------|-----|------|-----------|----------|-------|

Incluida en el Acuerdo 761 de 2020: SI

Entidad(es) que aportan a Metas Sectoriales:

111 SDH,

Retrasos y soluciones

Fecha último reporte 30/06/2022

Se aplazó la salida de los impuestos ICA y RetelCA y se inició seguimiento a componentes complementarios de CORE tributario.

Se crearon mecanismos alternativos de atención y solución para la declaración de impuestos con escenarios complejos.

Entre otras mejoras al ERP se tienen en curso la entrega de productos de BDME, reportería y Consolidación. Continúa de manera limitada la implementación de mejoras evolutivas en el ERP.

Avances y/o logros

En el marco del Plan de Desarrollo, la Secretaria Distrital de Hacienda, en el componente ERP del proyecto BogData brinda servicio en los módulos de Tesorería, Contabilidad, Presupuesto y Terceros a todas las entidades distritales.

Todas las entidades usan los módulos dispuestos de acuerdo a sus necesidades.

Se encuentra en ejecución la programación presupuestal 2023 de las entidades distritales.

BogData - CORE Tributario:

Se continua la atención a incidentes e implementa esquemas alternativos para la gestión de impuesto Predial.

De acuerdo al cálculo de los indicadores registrados en ambiente de producción, debidamente consignados en las herramientas de Mesa de Ayuda (CA y SolMan), se han solucionado por el equipo de soporte el 94,42% de los casos recibidos y se continua trabajando en la solución de los pendientes.

Se han ajustados los parámetros de operación debido a la ampliación del vencimiento del pago Vehicular y Predial con descuento.

Se mantienen los procesos de ajuste fino de la configuración de la plataforma tecnológica de BogData.

Se encuentran en operación los impuestos de Sobretasa de la Gasolina, Publicidad Visual Exterior, Delineación Urbana, Predial y Vehicular

Beneficios

BogData es una solución con múltiples componentes, módulos y funcionalidades que continúa sus procesos adaptativos y evolutivos, dentro del marco de las mejores prácticas tecnológicas manteniendo estándares de calidad y seguridad. Su

| Programa General/N/A/Metas Sectoriales | 2020 | | | 2021 | | | 2022 | | | 2023 | | | 2024 | | | TOTAL | | |
|--|------------|-----------|---|------------|-----------|---|------------|-----------|---|------------|-----------|---|------------|-----------|---|------------|-----------|---|
| | Programado | Ejecutado | % | Programado | Ejecutado | % | Programado | Ejecutado | % | Programado | Ejecutado | % | Programado | Ejecutado | % | Programado | Ejecutado | % |

111 SDH,

componente CRM y ERP Distrital se encuentran en plena operación desde hace más de un año y a través de ellos se gestiona la correspondencia de la Secretaría Distrital de Hacienda y las gestiones de Tesorería, Presupuesto, Contabilidad y Terceros de todo el Distrito capital. Así mismo, se encuentran en operación cinco (5) de los siete (7) impuestos contratados para su gestión desde esta plataforma, en su componente de CORE Tributario; los dos (2) impuestos restantes estarán en plena operación durante la presente vigencia 2022.

El componente ERP de BogData y su ERP Distrital permite gestionar las finanzas del distrito de manera descentralizada, pero con monitoreo y control centralizado, garantizando que todas las gestiones de pagos, programaciones y demás labores de Tesorería, Presupuesto, Contabilidad y gestión de Terceros cuentan con una estructura unificada, facilitando los diagnósticos y la toma de decisiones frente a estas gestiones en el Distrito Capital. Esta nueva condición fue una de las principales razones para permitir la evolución desde SICapital hacia BogData, entre otras conocidas razones de carácter tecnológico y de seguridad de la información.

Indicador(es) de Metas Sectoriales: 489

535 Porcentaje del modelo de arquitectura para la operación del ERP de la Secretaría Distrital de Hacienda y del Distrito, definido e implementado

| AVANCE TOTAL DEL INDICADOR | | | |
|----------------------------|----------------|--------------|------------------|
| Vigencia | En la Vigencia | Transcurrido | Acumulado en PDD |
| | 78.84% | 78.84% | 39.42% |

Estado: Vigente Medido por Entidad SI
 Periodicidad: Trimestral Incluido en Acto Administrativo SI
 Tipo Agregación: Agrega

| 111 Secretaría Distrital de Hacienda | | | | | |
|--------------------------------------|----------------------|--------------|--------------------|------------------------------|-----------------------|
| Año | Programación Inicial | Programación | Ejecución Vigencia | Avance | |
| | | | | De la Vigencia | Transcurrido del Plan |
| 2020 | 0.01 | 4.72 | 4.72 | 100.00% | |
| 2021 | 24.99 | 25.00 | 25.00 | 100.00% | |
| 2022 | 25.00 | 50.00 | 39.42 | 78.84% | 78.84% |
| 2023 | 25.00 | 75.00 | 0.00 | 0.00% | |
| 2024 | 25.00 | 100.00 | 0.00 | 0.00% | |
| | | | | al Plan de Desarrollo 39.42% | |

Creciente

| AVANCES DE LA ENTIDAD FRENTE AL INDICADOR | | | | |
|---|----------|----------------|--------------|------------------|
| Ponderación frente al indicador | Vigencia | En la Vigencia | Transcurrido | Acumulado en PDD |
| 100.00% | 2022 | 78.84% | 78.84% | 39.42% |

| | | | | | | | | | | | | | | | | | | |
|--|------|------|--------|-------|-------|-------|-------|-------|--------|---------|-----|------|-------|-----|------|---------|-------|-------|
| 490 Definir, implementar y liderar una política pública distrital de atención al pensionado, que integre la oferta institucional dirigida a esta población | \$13 | \$13 | 100.00 | \$206 | \$204 | 98.99 | \$208 | \$208 | 100.00 | \$1,001 | \$0 | 0.00 | \$641 | \$0 | 0.00 | \$2,068 | \$425 | 20.54 |
|--|------|------|--------|-------|-------|-------|-------|-------|--------|---------|-----|------|-------|-----|------|---------|-------|-------|

Incluida en el Acuerdo 761 de 2020: SI

Entidad(es) que aportan a Metas Sectoriales:

206 FONCEP,

Retrasos y soluciones

Fecha último reporte 30/06/2022

Se presenta un retrasos, dado el concepto de viabilidad no favorable, se han realizado mesas de trabajado con la Secretaria Distrital de Planeación con el fin de revisar las alternativas disponibles y la definición del alcance de la política

Avances y/o logros

En el marco del Plan de Desarrollo Un nuevo contrato social y ambiental para la Bogotá del Siglo XXI, En el año 2021 tras la aprobación del documento de propuesta de política pública de atención al pensionado por parte del Comité Sectorial de Desarrollo Administrativo del Sector Hacienda. el documento fue remitido a la Secretaría Distrital de Planeación-SDP para su respectiva validación.

En el mes de enero se recibió por parte de esta entidad el concepto final de viabilidad de la propuesta con un resultado no favorable dentro de la justificación de la negativa se encuentra que el alcance no corresponde a una política pública dado la población que se plantea atender que corresponde a los pensionados que hayan sido reconocidos por FONCEP; a partir de este concepto FONCEP ha realizado diferentes mesas de trabajo con la Dirección de Políticas Sectoriales. Dirección de Equidad y Políticas Sectoriales y la Dirección de Programación y Seguimiento a la Inversión de la Secretaria Distrital de Planeación con el fin de revisar cuál es el alcance de la política que se debe determinar, así como conocer las alternativas disponibles en instrumentos de planeación para dar cumplimiento a la meta. Se tiene programado presentar en la sesión de CONPES la propuesta con el fin de determinar el camino a seguir frente a la política. Adicionalmente. se adelantaron las actividades teniendo en cuenta los lineamientos suministrados por la Secretaría de Planeación. en cuanto a la ruta metodológica a seguir para la elaboración del diagnóstico y formulación dentro del procedimiento para la elaboración de Decretos Distritales de política

Plan de Desarrollo UN NUEVO CONTRATO SOCIAL Y AMBIENTAL PARA LA BOGOTÁ DEL SIGLO XXI
 Informe componente de gestión - Gerencia de Programa General a 30/06/2022
 PROPÓSITO CONSTRUIR BOGOTÁ REGIÓN CON GOBIERNO ABIERTO, TRANSPARENTE Y CIUDADANÍA CONSCIENTE

Millones de pesos corrientes

| Programa General/N/A/Metas Sectoriales | 2020 | | | 2021 | | | 2022 | | | 2023 | | | 2024 | | | TOTAL | | |
|--|------------|-----------|---|------------|-----------|---|------------|-----------|---|------------|-----------|---|------------|-----------|---|------------|-----------|---|
| | Programado | Ejecutado | % | Programado | Ejecutado | % | Programado | Ejecutado | % | Programado | Ejecutado | % | Programado | Ejecutado | % | Programado | Ejecutado | % |

206 FONCEP,

pública. Para lo cual, se han llevado a cabo mesas de trabajo con la Dirección de Políticas Sectoriales de la Secretaría de Planeación como parte de la etapa de diagnóstico se adelantó en el mes de junio el proceso de participación ciudadana de agenda pública con un grupo de pensionados quienes a través de grupos focales, hicieron parte de este proceso de levantamiento de información.

Beneficios

Los avances alcanzados en la formulación e implementación de la política permiten trascender la relación administrativa que actualmente sostenemos con los pensionados del Distrito atendidos por FONCEP y ser un canal que les facilite el conocimiento y acceso de servicios planes y programas distritales que sean de su interés y que respondan a sus dinámicas particulares y expectativas. y que a la vez permitan impulsar la calidad de la jubilación que incluya acciones en dimensiones tales como salud. bienestar material. calidad de vida y condiciones financieras.

Indicador(es) de Metas Sectoriales: 490

| AVANCE TOTAL DEL INDICADOR | | | |
|----------------------------|----------------|--------------|------------------|
| Vigencia | En la Vigencia | Transcurrido | Acumulado en PDD |
| | 50.00% | 50.00% | 25.00% |

536 Porcentaje de cumplimiento de la política distrital de atención al pensionado

Estado: Vigente Medido por Entidad SI
 Periodicidad: Trimestral Incluido en Acto Administrativo SI
 Tipo Agregación: Agrega

| Año | Programación Inicial | Programación | Ejecución Vigencia | Avance | |
|------|----------------------|--------------|--------------------|-----------------------|-----------------------|
| | | | | De la Vigencia | Transcurrido del Plan |
| 2020 | 0.00 | 10.00 | 10.00 | 100.00% | |
| 2021 | 25.00 | 25.00 | 25.00 | 100.00% | |
| 2022 | 50.00 | 50.00 | 25.00 | 50.00% | 50.00% |
| 2023 | 100.00 | 100.00 | 0.00 | 0.00% | |
| 2024 | 0.00 | 0.00 | 0.00 | 0.00% | |
| | | | | al Plan de Desarrollo | 25.00% |

Creciente

| AVANCES DE LA ENTIDAD FRENTE AL INDICADOR | | | | |
|---|----------|----------------|--------------|------------------|
| Ponderación frente al indicador | Vigencia | En la Vigencia | Transcurrido | Acumulado en PDD |
| 100.00% | 2022 | 50.00% | 50.00% | 25.00% |

| | | | | | | | | | | | | | | | | | | |
|---|-----|-----|------|------|------|--------|------|-----|------|------|-----|------|------|-----|------|-------|------|-------|
| 491 Desarrollar 8 investigaciones jurídicas en materias de alto impacto que quíen las actuaciones distritales | \$0 | \$0 | 0.00 | \$66 | \$66 | 100.00 | \$66 | \$0 | 0.00 | \$50 | \$0 | 0.00 | \$50 | \$0 | 0.00 | \$232 | \$66 | 28.46 |
|---|-----|-----|------|------|------|--------|------|-----|------|------|-----|------|------|-----|------|-------|------|-------|

Incluida en el Acuerdo 761 de 2020: SI

Entidad(es) que aportan a Metas Sectoriales:
 136 SJD,

Retrasos y soluciones

Para este periodo no se presentan retrasos.

Avances y/o logros

De acuerdo al plan de trabajo. esta meta inicia ejecución en el segundo semestre de la vigencia 2022.

Beneficios

De acuerdo al plan de trabajo, esta meta inicia ejecución en el segundo semestre de la vigencia 2022.

Fecha último reporte 30/06/2022

Plan de Desarrollo UN NUEVO CONTRATO SOCIAL Y AMBIENTAL PARA LA BOGOTÁ DEL SIGLO XXI
 Informe componente de gestión - Gerencia de Programa General a 30/06/2022
 PROPÓSITO CONSTRUIR BOGOTÁ REGIÓN CON GOBIERNO ABIERTO, TRANSPARENTE Y CIUDADANÍA CONSCIENTE

Millones de pesos corrientes

| Programa General/N/A/Metas Sectoriales | 2020 | | | 2021 | | | 2022 | | | 2023 | | | 2024 | | | TOTAL | | |
|--|------------|-----------|---|------------|-----------|---|------------|-----------|---|------------|-----------|---|------------|-----------|---|------------|-----------|---|
| | Programado | Ejecutado | % | Programado | Ejecutado | % | Programado | Ejecutado | % | Programado | Ejecutado | % | Programado | Ejecutado | % | Programado | Ejecutado | % |

136 SJD,

Indicador(es) de Metas Sectoriales: 491

537 Número de investigaciones jurídicas en temas de alto impacto desarrolladas

Estado: Vigente Medido por Entidad SI
 Periodicidad: Trimestral Incluido en Acto Administrativo SI
 Tipo Agregación: Agrega

| AVANCE TOTAL DEL INDICADOR | | | |
|----------------------------|----------------|--------------|------------------|
| Vigencia | En la Vigencia | Transcurrido | Acumulado en PDD |
| | 0.00% | 50.00% | 25.00% |

| 136 | Secretaría Jurídica Distrital | | | | | Suma |
|--------------|-------------------------------|--------------|--------------------|----------------|-----------------------|------|
| Año | Programación Inicial | Programación | Ejecución Vigencia | Avance | | |
| | | | | De la Vigencia | Transcurrido del Plan | |
| 2020 | 0.00 | 0.00 | 0.00 | 0.00% | | |
| 2021 | 2.00 | 2.00 | 2.00 | 100.00% | | |
| 2022 | 2.00 | 2.00 | 0.00 | 0.00% | 50.00% | |
| 2023 | 2.00 | 2.00 | 0.00 | 0.00% | | |
| 2024 | 2.00 | 2.00 | 0.00 | 0.00% | | |
| TOTAL | 8.00 | 8.00 | 2.00 | 25.00% | al Plan de Desarrollo | |

| AVANCES DE LA ENTIDAD FRENTE AL INDICADOR | | | | |
|---|----------|----------------|--------------|------------------|
| Ponderación frente al indicador | Vigencia | En la Vigencia | Transcurrido | Acumulado en PDD |
| 100.00% | 2022 | 0.00% | 50.00% | 25.00% |

| | | | | | | | | | | | | | | | | | | |
|---|-----|-----|------|-------|-------|--------|-------|-------|-------|-------|-----|------|-------|-----|------|---------|-------|-------|
| 492 Desarrollar herramientas metodológicas para que los quince sectores de la administración tomen decisiones de política pública, de gestión institucional y de inversión que incorporen necesidades diferenciadas de las poblaciones, los sectores sociales y las familias del distrito, a partir de 15 estudios sobre sus realidades y dinámicas adelantados desde el Observatorio Poblacional-Diferencial y de Familias | \$0 | \$0 | 0.00 | \$483 | \$483 | 100.00 | \$630 | \$331 | 52.58 | \$523 | \$0 | 0.00 | \$457 | \$0 | 0.00 | \$2,093 | \$814 | 38.90 |
|---|-----|-----|------|-------|-------|--------|-------|-------|-------|-------|-----|------|-------|-----|------|---------|-------|-------|

Incluida en el Acuerdo 761 de 2020: SI

Entidad(es) que aportan a Metas Sectoriales:
120 SDP,

Retrasos y soluciones

No se presentan retrasos en el periodo

Avances y/o logros

Los avances se reportan en el último trimestre 2022. una vez se tengan los 5 estudios realizados

Beneficios

Los avances se reportan en el último trimestre 2022. una vez se tengan los 5 estudios realizados

Fecha último reporte 30/06/2022

| Programa General/N/A/Metas Sectoriales | 2020 | | | 2021 | | | 2022 | | | 2023 | | | 2024 | | | TOTAL | | |
|--|------------|-----------|---|------------|-----------|---|------------|-----------|---|------------|-----------|---|------------|-----------|---|------------|-----------|---|
| | Programado | Ejecutado | % | Programado | Ejecutado | % | Programado | Ejecutado | % | Programado | Ejecutado | % | Programado | Ejecutado | % | Programado | Ejecutado | % |

120 SDP,

Indicador(es) de Metas Sectoriales: 492

538 Herramientas metodológicas que se definan, a partir de 15 estudios sobre sus realidades y dinámicas adelantados desde el Observatorio Poblacional - Diferencial y de Familias, diseñadas

| AVANCE TOTAL DEL INDICADOR | | | |
|----------------------------|----------------|--------------|------------------|
| Vigencia | En la Vigencia | Transcurrido | Acumulado en PDD |
| | 0.00% | 50.00% | 25.00% |

Estado: Vigente Medido por Entidad SI
 Periodicidad: Trimestral Incluido en Acto Administrativo SI
 Tipo Agregación: Agrega

| 120 Secretaría Distrital de Planeación | | | | | |
|--|----------------------|--------------|--------------------|----------------|-----------------------|
| Año | Programación Inicial | Programación | Ejecución Vigencia | Avance | |
| | | | | De la Vigencia | Transcurrido del Plan |
| 2020 | 0.00 | 0.00 | 0.00 | 0.00% | |
| 2021 | 100.00 | 100.00 | 100.00 | 100.00% | |
| 2022 | 100.00 | 100.00 | 0.00 | 0.00% | 50.00% |
| 2023 | 100.00 | 100.00 | 0.00 | 0.00% | |
| 2024 | 100.00 | 100.00 | 0.00 | 0.00% | |
| al Plan de Desarrollo | | | | | 25.00% |

Constante

| AVANCES DE LA ENTIDAD FRENTE AL INDICADOR | | | | |
|---|----------|----------------|--------------|------------------|
| Ponderación frente al indicador | Vigencia | En la Vigencia | Transcurrido | Acumulado en PDD |
| 100.00% | 2022 | 0.00% | 50.00% | 25.00% |

| | | | | | | | | | | | | | | | | | | |
|--|----------|----------|-------|----------|----------|-------|----------|----------|-------|----------|-----|------|----------|-----|------|-----------|-----------|-------|
| 493 Desarrollar y mantener al 100% la capacidad institucional a través de la mejora en la infraestructura física, tecnológica y de gestión en beneficio de la ciudadanía | \$18,224 | \$16,494 | 90.50 | \$45,376 | \$44,507 | 98.09 | \$57,690 | \$40,902 | 70.90 | \$29,061 | \$0 | 0.00 | \$22,190 | \$0 | 0.00 | \$172,541 | \$101,902 | 59.06 |
|--|----------|----------|-------|----------|----------|-------|----------|----------|-------|----------|-----|------|----------|-----|------|-----------|-----------|-------|

Incluida en el Acuerdo 761 de 2020: SI

Entidad(es) que aportan a Metas Sectoriales:

222 IDARTES, 213 IDPC, 215 FUGA, 216 OFB, 102 PD, 211 IDRD, 119 SDCRD, 260 CC,

Retrasos y soluciones

Fecha último reporte 30/06/2022

Personería Distrital.

Se presenta retrasos en los siguientes temas:

Servidores: Las cotizaciones definitivas recibidas sobrepasan el presupuesto asignado. esto obedece a las fluctuaciones atípicas del precio del dólar.

Planta Eléctrica: No se recibió respuesta concreta por parte de Enel Codensa. lo que ha impedido adelantar el proceso de contratación por lo tanto, teniendo en cuenta los tiempos necesarios para adelantar la etapa contractual y su ejecución es necesario reprogramar esta necesidad para el año 2023

Adquisición e instalación de puestos de trabajo. divisiones y sillas ergonómicas: Hay retraso debido a la demora en las cotizaciones allegadas por empresas del sector. como consecuencia de la variación de los precios en las materias primas.

Vehículos: Teniendo en cuenta las actuales medidas de austeridad del gasto como entidad oficial y las diferentes necesidades de contratación para garantizar el normal funcionamiento y misionalidad de la Personería de Bogotá en el segundo semestre. se reprograma esta adquisición para el 2023.

Secretaria Distrital de Cultura, Recreación y Deporte

En el periodo de reporte no se presentaron retrasos en la ejecución de la meta

Instituto Distrital de Recreación y Deporte

En el periodo de reporte no se presentaron retrasos en la ejecución de la meta

Instituto Distrital del Patrimonio Cultural

| Programa General/N/A/Metas Sectoriales | 2020 | | | 2021 | | | 2022 | | | 2023 | | | 2024 | | | TOTAL | | |
|--|------------|-----------|---|------------|-----------|---|------------|-----------|---|------------|-----------|---|------------|-----------|---|------------|-----------|---|
| | Programado | Ejecutado | % | Programado | Ejecutado | % | Programado | Ejecutado | % | Programado | Ejecutado | % | Programado | Ejecutado | % | Programado | Ejecutado | % |

222 IDARTES, 213 IDPC, 215 FUGA, 216 OFB, 102 PD, 211 IDRD, 119 SDCRD, 260 CC,

En el periodo de reporte no se presentaron retrasos en la ejecución de la meta

Fundación Gilberto Alzate Avendaño

En el periodo de reporte no se presentaron retrasos en la ejecución de la meta

Orquesta Filarminica de Bogota

En el periodo de reporte no se presentaron retrasos en la ejecución de la meta

Instituto Distrital de las Artes:

No presenta retrasos durante el periodo

Canal Capital.

No presenta retrasos durante el periodo

Avances y/o logros

En el marco del Plan de desarrollo Un nuevo contrato social y ambiental para la Bogotá del Siglo XXI en el marco de la meta asociada, se avanzó en lo siguiente:

Personería Distrital.

- Se construyó la documentación necesaria del respectivo proceso. de acuerdo a las necesidades de la entidad. como las condiciones de contratación, la ficha técnica, cuadro de cotización de consultoría de la solución a adquirir y envío a los diferentes oferentes de los formatos de cotización y ficha técnica.

- Se continúa dando soporte y mantenimiento del software isolución. herramienta especializada para apoyar la gestión del sistema de gestión de la calidad.

- Se están realizando ajustes al nuevo desarrollo para generación de Informes SIVICOF se encuentra en etapa de implementación.

Dentro del ciclo de vida del software se realiza el Modelo de base de datos para el Maestro de usuario.

- Se adelantó la necesidad de contratación. teniendo en cuenta cambios en los diseños y funcionalidad de la cafetería. según lo propuesto por la alta dirección.

- Se ajustó el manual de gestión documental en su versión No. 5.

- Se continuó el levantamiento de información para la actualización de las TRD.

Secretaria Distrital de Cultura, Recreación y Deporte

Dado que la reestructuración de planta que separó el Grupo Interno de Trabajo de Contratos de la Oficina Asesora Jurídica y la asignó bajo la responsabilidad de la Dirección de Gestión Corporativa, en ese sentido y dado que se trata de una labor regular, se han elaborado contratos de prestación de servicios, convenios interadministrativos necesarios para la gestión de los asuntos de competencia de la Secretaría.

Por su parte la Oficina Asesora de Jurídica de la SCR D como proceso de apoyo en la estructura organizacional, continúa con la labor de acompañamiento, asesoría y revisión de los asuntos normativos y regulatorios. y la correspondiente representación judicial y extrajudicial de la Secretaría.

Con referencia a la Defensa Judicial, se sigue brindado a nivel institucional y sectorial. la oportuna y eficiente defensa judicial en procura de los intereses del sector respondiendo en los términos legales otorgados las solicitudes de los diferentes despachos judiciales en torno a tutelas o avances procesales.

se han atendido 40 actuaciones.

De igual forma, como parte del proceso de intervención para mejorar los resultados del clima laborar y de la aplicación de la batería de riesgo psicosociales viene desarrollando en la Entidad actividades encaminadas a incrementar la comunicación y el trabajo en equipo, con el fin de fortalecer las áreas y consolidar estas competencias en los funcionarios y contratistas de la entidad. Es así como se ha trabajado con el DASCD. haciendo acompañamiento a los equipos de la Dirección de Bibliotecas y de la Subsecretaría de Cultura Ciudadana y Gestión del Conocimiento.

Instituto Distrital de Recreación y Deporte

Dentro del mejoramiento del Sistema de Información Misional (SIM) se realizó la Implementación de la Certificación de Cumplimiento insumo inicial para el proceso de Planilla de pago para contratistas de la entidad. un proceso que antes era manual y

| Programa General/N/A/Metas Sectoriales | 2020 | | | 2021 | | | 2022 | | | 2023 | | | 2024 | | | TOTAL | | |
|--|------------|-----------|---|------------|-----------|---|------------|-----------|---|------------|-----------|---|------------|-----------|---|------------|-----------|---|
| | Programado | Ejecutado | % | Programado | Ejecutado | % | Programado | Ejecutado | % | Programado | Ejecutado | % | Programado | Ejecutado | % | Programado | Ejecutado | % |

222 IDARTES, 213 IDPC, 215 FUGA, 216 OFB, 102 PD, 211 IDRD, 119 SDCRD, 260 CC,

ahora por medio del SIM se automatizó en el Instituto.

Se encuentra ya en ambiente de pruebas la implementación y configuración del módulo de Planeación del Sistema de Información Pandora; el cual aporta a la estrategia y toma de decisiones en la entidad cuyo desarrollo está enmarcado en el convenio interadministrativo Instituto Distrital de las Artes

IDARTES y el Instituto Distrital de Recreación y Deportes (IDRD).

Así mismo. se ha avanzado en la actualización de la plataforma de seguridad perimetral del IDRD con el fin de mejorar la seguridad de la información tener una mayor confianza de la integridad y confiabilidad de la información. así como un mejor control sobre las actividades de funcionarios en la entidad

bajo la Internet. así aportando mayor seguridad en el desarrollo de sus funciones.

Instituto Distrital del Patrimonio Cultural

El avance del indicador por debajo del 50%. se debe a que en el tercer y cuarto trimestre está programada la entrega de productos finales establecidos por la dependencia para su cumplimiento. En las siguientes viñetas se destacan las actividades realizadas durante el trimestre:

- Mejoramiento de los instrumentos de medición y presentación de resultados. a través de la articulación de la medición de los planes operativos anuales y el seguimiento a las metas proyecto. la aprobación de la estrategia de racionalización de los trámites y de la estrategia de rendición de cuentas; así

mismo se resalta la realización de jornadas de sensibilización internas a los servidores del IDPC y piezas informativas sobre participación ciudadana.

- Fortalecimiento de la gestión por procesos y la accesibilidad de documentación en el marco de la política de fortalecimiento organizacional y simplificación de procesos. mediante: la actualización de la matriz y del manual y procedimiento de riesgos y presentación de informes; la actualización de la

herramienta y del procedimiento de planes de mejoramiento (interno y externo). así como la presentación de informes; la aprobación del documento con los lineamientos para la gestión de calidad de datos en el IDPC y la identificación el estado de la documentación de la operación estadística (SISBIC).

- Fortalecimiento de la accesibilidad y atención a la ciudadanía de la entidad. a través de: la aprobación del procedimiento de medición y evaluación de la satisfacción de atención a solicitudes misionales; el ajuste de la encuesta de satisfacción a la ciudadanía; la divulgación de documentos en lenguaje claro

relacionados con el proceso de atención a la ciudadanía y la traducción de 3 documentos a lenguaje claro.

- Fortalecimiento del Sistema General de Seguridad de la Información. mediante la: revisión interna del estado del sistema; la capacitación de funcionarios y contratistas sobre auditoría interna al MSPi

Fundación Gilberto Álzate Avendaño

Durante el primer semestre del año se presentan avances y logros en los siguientes aspectos, relacionados con mantenimiento, dotaciones y tecnologías de la información:

- *Acciones de mantenimiento hidráulico eléctrico y reparaciones locativas realizadas en la entidad

y en espacios como El Muelle para el disfrute ciudadano.

- *Continuación de la instalación de aparatos hidrosanitarios y luces LED con el fin de impactar en la reducción del consumo de servicios públicos y cuidado medioambiental.

- *Modificación del PETI conforme con lineamientos MINTIC y articulación

MIPG.

- *Se presentan avances en la parametrización del direccionamiento de IPV4 a IPV6.

- *Se han realizado sensibilizaciones sobre aspectos relevantes de aplicación de la seguridad de la información.

- *Renovación Licencias de Google.

De la misma manera, con relación a la implementación de las políticas de gestión y desempeño, articuladas con el sistema de gestión. durante el período se avanzó en:

- *Logros en la Política de Transparencia y Planeación. mediante la implementación de criterios diferenciales de accesibilidad a la información pública. con la publicación en Página web de videos con lenguaje de señas o con subtítulos que facilitan el acceso a la información de la población con discapacidad.

- *Formulación de la Estrategia de racionalización de trámites y opas y Estrategia de Participación Ciudadana. con acciones de intervenciones ajustadas a las necesidades de los grupos de valor integradas al Plan Anticorrupción y de Atención al Ciudadano PAAC.

- *Programación de acciones para fortalecer la implementación de la Gestión del Conocimiento e innovación y la Planificación estadística.

- *Se consolidó y aprobó la planeación institucional 2022. articulada con los 14 planes del Decreto 612 de 2018

Plan de Desarrollo UN NUEVO CONTRATO SOCIAL Y AMBIENTAL PARA LA BOGOTÁ DEL SIGLO XXI
 Informe componente de gestión - Gerencia de Programa General a 30/06/2022
 PROPÓSITO CONSTRUIR BOGOTÁ REGIÓN CON GOBIERNO ABIERTO, TRANSPARENTE Y CIUDADANÍA CONSCIENTE

Millones de pesos corrientes

| Programa General/N/A/Metas Sectoriales | 2020 | | | 2021 | | | 2022 | | | 2023 | | | 2024 | | | TOTAL | | |
|--|------------|-----------|---|------------|-----------|---|------------|-----------|---|------------|-----------|---|------------|-----------|---|------------|-----------|---|
| | Programado | Ejecutado | % | Programado | Ejecutado | % | Programado | Ejecutado | % | Programado | Ejecutado | % | Programado | Ejecutado | % | Programado | Ejecutado | % |

222 IDARTES, 213 IDPC, 215 FUGA, 216 OFB, 102 PD, 211 IDRD, 119 SDCRD, 260 CC,

Instituto Distrital de las Artes:

En el marco del Plan Distrital de Desarrollo Un Nuevo Contrato Social y Ambiental para la Bogotá del Siglo XXI y con el fin de dar cumplimiento a la meta, al llegar a un porcentaje del 88% en la implementación del Modelo Integrado de Planeación y Gestión (MIPG) se construye una estrategia que permite la institucionalización de las 19 políticas asociadas al Modelo Integrado de Gestión y Planeación, así como la aplicación de instrumentos que facilitan el seguimiento por parte de la 2da línea de defensa. De igual manera, se contempla continuar con la gestión del conocimiento en el Idartes. mediante la innovación, integración, adopción, apropiación, desarrollo y fortalecimiento de los sistemas de información para una administración más eficaz y eficiente. Para el mes de junio se logró el 83.5% de la implementación del modelo en la entidad logrando un avance del 43.75% acumulado.

Así mismo. desde la Oficina Asesora de Planeación y Tecnologías de la Información constantemente se encuentra en la construcción de instrumentos que permitan a las unidades de gestión día a día implementar el Modelo Integrado de Planeación y Gestión (MIPG) de manera efectiva. ya que se cuentan con sistemas de información que permiten sistematizar la información generada por la entidad. lo que genera mayor calidad y oportunidad a la hora de buscar la información.

Orquesta Filarmónica de Bogotá

Mediante el proyecto de fortalecimiento de la capacidad institucional se mantiene la capacidad institucional

Canal Capital:

Para lo concerniente a la capacidad administrativa y organizacional en el marco del proyecto de inversión 7511, en el segundo trimestre se llevó a cabo el análisis integral de los resultados FURAG. los cuales arrojaron un crecimiento del IDI de 2.4 puntos. ubicándose en un 86.1. acercándose al promedio distrital y aportando de manera paulatina a las metas de crecimiento planteadas a nivel institucional. Basado en los resultados obtenidos, se adelantó con las áreas involucradas la revisión de necesidades y oportunidades de mejora frente al MIPG y se diseñaron un total de 6 acciones nuevas para ser incorporadas en el Plan de Fortalecimiento Institucional e implementadas en el transcurso del segundo semestre de 2022. Por otro lado. para el periodo en cuestión (corte a 30 de junio). el Plan de Fortalecimiento Institucional - PFI cuenta con un avance acumulado del 47.07%. respecto al 51.10%

Beneficios

La capacidad institucional que viene ejerciendo en las diferentes Entidades les ha permitido funcionar de manera eficiente en lo corrido del año, y en vigencias anteriores, así quedando de primeras en el sector en la evaluación anual FURAG con puntajes positivos para el sector, lo que refleja una muy buena gestión por parte de todos los colaboradores. Esto con el fin de que la ciudadanía disfrute constantemente de todos los servicios que ofrece la entidad en la ciudad de Bogotá.

Indicador(es) de Metas Sectoriales: 493

539 Porcentaje de la capacidad institucional desarrollada y mantenida

Estado: Vigente Medido por Entidad SI
 Periodicidad: Trimestral Incluido en Acto Administrativo SI
 Tipo Agregación: No agrega

| AVANCE TOTAL DEL INDICADOR | | | |
|----------------------------|----------------|--------------|------------------|
| Vigencia | En la Vigencia | Transcurrido | Acumulado en PDD |
| | 61.55% | 84.10% | 50.46% |

| 119 | Secretaría Distrital de Cultura, Recreación y Deporte | | | | | Constante |
|-----------------------|---|--------------|--------------------|----------------|-----------------------|-----------|
| Año | Programación Inicial | Programación | Ejecución Vigencia | Avance | | |
| | | | | De la Vigencia | Transcurrido del Plan | |
| 2020 | 100.00 | 100.00 | 100.00 | 100.00% | | |
| 2021 | 100.00 | 100.00 | 100.00 | 100.00% | | |
| 2022 | 100.00 | 100.00 | 50.00 | 50.00% | 83.33% | |
| 2023 | 100.00 | 100.00 | 0.00 | 0.00% | | |
| 2024 | 100.00 | 100.00 | 0.00 | 0.00% | | |
| al Plan de Desarrollo | | | | | 50.00% | |

| AVANCES DE LA ENTIDAD FRENTE AL INDICADOR | | | | |
|---|----------|----------------|--------------|------------------|
| Ponderación frente al indicador | Vigencia | En la Vigencia | Transcurrido | Acumulado en PDD |
| 15.00% | 2022 | 7.50% | 12.50% | 7.50% |

| 211 | Instituto Distrital de Recreación y Deporte | | | | | Constante |
|-----|---|--------------|--------------------|----------------|-----------------------|-----------|
| Año | Programación Inicial | Programación | Ejecución Vigencia | Avance | | |
| | | | | De la Vigencia | Transcurrido del Plan | |

| AVANCES DE LA ENTIDAD FRENTE AL INDICADOR | | | | |
|---|----------|----------------|--------------|------------------|
| Ponderación frente al indicador | Vigencia | En la Vigencia | Transcurrido | Acumulado en PDD |

Plan de Desarrollo UN NUEVO CONTRATO SOCIAL Y AMBIENTAL PARA LA BOGOTÁ DEL SIGLO XXI
 Informe componente de gestión - Gerencia de Programa General a 30/06/2022
 PROPÓSITO CONSTRUIR BOGOTÁ REGIÓN CON GOBIERNO ABIERTO, TRANSPARENTE Y CIUDADANÍA CONSCIENTE

Millones de pesos corrientes

| Programa General/N/A/Metas Sectoriales | 2020 | | | 2021 | | | 2022 | | | 2023 | | | 2024 | | | TOTAL | | |
|--|------------|-----------|---|------------|-----------|---|------------|-----------|---|------------|-----------|---|------------|-----------|---|------------|-----------|---|
| | Programado | Ejecutado | % | Programado | Ejecutado | % | Programado | Ejecutado | % | Programado | Ejecutado | % | Programado | Ejecutado | % | Programado | Ejecutado | % |

222 IDARTES, 213 IDPC, 215 FUGA, 216 OFB, 102 PD, 211 IDRD, 119 SDCRD, 260 CC,

| Año | Programación Inicial | Programación | Ejecución Vigencia | Avance | |
|-----------------------|----------------------|--------------|--------------------|----------------|-----------------------|
| | | | | De la Vigencia | Transcurrido del Plan |
| 2020 | 100.00 | 100.00 | 100.00 | 100.00% | |
| 2021 | 100.00 | 100.00 | 100.00 | 100.00% | |
| 2022 | 100.00 | 100.00 | 50.00 | 50.00% | 83.33% |
| 2023 | 100.00 | 100.00 | 0.00 | 0.00% | |
| 2024 | 100.00 | 100.00 | 0.00 | 0.00% | |
| al Plan de Desarrollo | | | | 50.00% | |

| 213 | Instituto Distrital del Patrimonio Cultural | | | | | Constante |
|-----------------------|---|--------------|--------------------|----------------|-----------------------|-----------|
| Año | Programación Inicial | Programación | Ejecución Vigencia | Avance | | |
| | | | | De la Vigencia | Transcurrido del Plan | |
| 2020 | 100.00 | 100.00 | 99.25 | 99.25% | | |
| 2021 | 100.00 | 100.00 | 100.00 | 100.00% | | |
| 2022 | 100.00 | 100.00 | 40.00 | 40.00% | 79.75% | |
| 2023 | 100.00 | 100.00 | 0.00 | 0.00% | | |
| 2024 | 100.00 | 100.00 | 0.00 | 0.00% | | |
| al Plan de Desarrollo | | | | 47.85% | | |

| | | | | |
|--------|------|--------|--------|--------|
| 28.00% | 2022 | 14.00% | 23.33% | 14.00% |
|--------|------|--------|--------|--------|

| AVANCES DE LA ENTIDAD FRENTE AL INDICADOR | | | | |
|---|----------|----------------|--------------|------------------|
| Ponderación frente al indicador | Vigencia | En la Vigencia | Transcurrido | Acumulado en PDD |
| 12.00% | 2022 | 4.80% | 9.57% | 5.74% |

| 215 | Fundación Gilberto Alzate Avendaño | | | | | Constante |
|-----------------------|------------------------------------|--------------|--------------------|----------------|-----------------------|-----------|
| Año | Programación Inicial | Programación | Ejecución Vigencia | Avance | | |
| | | | | De la Vigencia | Transcurrido del Plan | |
| 2020 | 100.00 | 100.00 | 98.48 | 98.48% | | |
| 2021 | 100.00 | 100.00 | 98.04 | 98.04% | | |
| 2022 | 100.00 | 100.00 | 44.40 | 44.40% | 80.31% | |
| 2023 | 100.00 | 100.00 | 0.00 | 0.00% | | |
| 2024 | 100.00 | 100.00 | 0.00 | 0.00% | | |
| al Plan de Desarrollo | | | | 48.18% | | |

| AVANCES DE LA ENTIDAD FRENTE AL INDICADOR | | | | |
|---|----------|----------------|--------------|------------------|
| Ponderación frente al indicador | Vigencia | En la Vigencia | Transcurrido | Acumulado en PDD |
| 6.00% | 2022 | 2.66% | 4.82% | 2.89% |

| 216 | Orquesta Filarmónica de Bogotá | | | | | Constante |
|-----------------------|--------------------------------|--------------|--------------------|----------------|-----------------------|-----------|
| Año | Programación Inicial | Programación | Ejecución Vigencia | Avance | | |
| | | | | De la Vigencia | Transcurrido del Plan | |
| 2020 | 100.00 | 100.00 | 100.00 | 100.00% | | |
| 2021 | 100.00 | 100.00 | 100.00 | 100.00% | | |
| 2022 | 100.00 | 100.00 | 100.00 | 100.00% | 100.00% | |
| 2023 | 100.00 | 100.00 | 0.00 | 0.00% | | |
| 2024 | 100.00 | 100.00 | 0.00 | 0.00% | | |
| al Plan de Desarrollo | | | | 60.00% | | |

| AVANCES DE LA ENTIDAD FRENTE AL INDICADOR | | | | |
|---|----------|----------------|--------------|------------------|
| Ponderación frente al indicador | Vigencia | En la Vigencia | Transcurrido | Acumulado en PDD |
| 5.00% | 2022 | 5.00% | 5.00% | 3.00% |

| 222 | Instituto Distrital de las Artes | | | | | Constante |
|-----|----------------------------------|--------------|--------------------|----------------|-----------------------|-----------|
| Año | Programación Inicial | Programación | Ejecución Vigencia | Avance | | |
| | | | | De la Vigencia | Transcurrido del Plan | |
| | | | | | | |

| AVANCES DE LA ENTIDAD FRENTE AL INDICADOR | | | | |
|---|----------|----------------|--------------|------------------|
| Ponderación frente al indicador | Vigencia | En la Vigencia | Transcurrido | Acumulado en PDD |
| | | | | |

Plan de Desarrollo UN NUEVO CONTRATO SOCIAL Y AMBIENTAL PARA LA BOGOTÁ DEL SIGLO XXI
 Informe componente de gestión - Gerencia de Programa General a 30/06/2022
 PROPÓSITO CONSTRUIR BOGOTÁ REGIÓN CON GOBIERNO ABIERTO, TRANSPARENTE Y CIUDADANÍA CONSCIENTE

Millones de pesos corrientes

| Programa General/N/A/Metas Sectoriales | 2020 | | | 2021 | | | 2022 | | | 2023 | | | 2024 | | | TOTAL | | |
|--|------------|-----------|---|------------|-----------|---|------------|-----------|---|------------|-----------|---|------------|-----------|---|------------|-----------|---|
| | Programado | Ejecutado | % | Programado | Ejecutado | % | Programado | Ejecutado | % | Programado | Ejecutado | % | Programado | Ejecutado | % | Programado | Ejecutado | % |

222 IDARTES, 213 IDPC, 215 FUGA, 216 OFB, 102 PD, 211 IDRD, 119 SDCRD, 260 CC,

| Año | Programación Inicial | Programación | Ejecución Vigencia | Avance | |
|------|----------------------|--------------|--------------------|----------------|-----------------------|
| | | | | De la Vigencia | Transcurrido del Plan |
| 2020 | 1.00 | 1.00 | 0.72 | 72.00% | |
| 2021 | 1.00 | 1.00 | 1.00 | 100.00% | |
| 2022 | 1.00 | 1.00 | 0.83 | 83.00% | 85.00% |
| 2023 | 1.00 | 1.00 | 0.00 | 0.00% | |
| 2024 | 1.00 | 1.00 | 0.00 | 0.00% | |

al Plan de Desarrollo 51.00%

260 Canal Capital Constante

| Año | Programación Inicial | Programación | Ejecución Vigencia | Avance | |
|------|----------------------|--------------|--------------------|----------------|-----------------------|
| | | | | De la Vigencia | Transcurrido del Plan |
| 2020 | 100.00 | 100.00 | 85.72 | 85.72% | |
| 2021 | 100.00 | 100.00 | 105.44 | 105.44% | |
| 2022 | 100.00 | 100.00 | 61.83 | 61.83% | 84.33% |
| 2023 | 100.00 | 100.00 | 0.00 | 0.00% | |
| 2024 | 100.00 | 100.00 | 0.00 | 0.00% | |

al Plan de Desarrollo 50.60%

| AVANCES DE LA ENTIDAD FRENTE AL INDICADOR | | | | |
|---|----------|----------------|--------------|------------------|
| Ponderación frente al indicador | Vigencia | En la Vigencia | Transcurrido | Acumulado en PDD |

31.00% 2022 25.73% 26.35% 15.81%

Indicador(es) de Metas Sectoriales: 493

608 Porcentaje de la capacidad institucional desarrollada y mantenida de la Personería Distrital

Estado: **Vigente** Medido por Entidad: **SI**
 Periodicidad: **Trimestral** Incluido en Acto Administrativo: **NO**
 Tipo Agregación: **Agrega** Fecha de Creación: **27-JUL-20**

| AVANCE TOTAL DEL INDICADOR | | | |
|----------------------------|----------------|--------------|------------------|
| Vigencia | En la Vigencia | Transcurrido | Acumulado en PDD |

100.00% 100.00% 60.00%

102 Personería Distrital Constante

| Año | Programación Inicial | Programación | Ejecución Vigencia | Avance | |
|------|----------------------|--------------|--------------------|----------------|-----------------------|
| | | | | De la Vigencia | Transcurrido del Plan |
| 2020 | 100.00 | 100.00 | 100.00 | 100.00% | |
| 2021 | 100.00 | 100.00 | 100.00 | 100.00% | |
| 2022 | 100.00 | 100.00 | 100.00 | 100.00% | 100.00% |
| 2023 | 100.00 | 100.00 | 0.00 | 0.00% | |
| 2024 | 100.00 | 100.00 | 0.00 | 0.00% | |

al Plan de Desarrollo 60.00%

| AVANCES DE LA ENTIDAD FRENTE AL INDICADOR | | | | |
|---|----------|----------------|--------------|------------------|
| Ponderación frente al indicador | Vigencia | En la Vigencia | Transcurrido | Acumulado en PDD |

100.00% 2022 100.00% 100.00% 60.00%

| | | | | | | | | | | | | | | | | | | |
|---|---|---|---|---|---|--|---|---|--|---|---|--|---|---|--|---|---|---|
| 494 Determinar el estado actual de 9.000 entidades sin ánimo de lucro, con el fin de generar información confiable frente al cumplimiento de sus obligaciones jurídicas y financieras | \$460 | \$457 | 99.28 | \$389 | \$389 | 100.00 | \$354 | \$354 | 100.00 | \$300 | \$0 | 0.00 | \$200 | \$0 | 0.00 | \$1,703 | \$1,199 | 70.44 |
|---|---|---|---|---|---|--|---|---|--|---|---|--|---|---|--|---|---|---|

Plan de Desarrollo UN NUEVO CONTRATO SOCIAL Y AMBIENTAL PARA LA BOGOTÁ DEL SIGLO XXI
 Informe componente de gestión - Gerencia de Programa General a 30/06/2022
 PROPÓSITO CONSTRUIR BOGOTÁ REGIÓN CON GOBIERNO ABIERTO, TRANSPARENTE Y CIUDADANÍA CONSCIENTE

Millones de pesos corrientes

| Programa General/N/A/Metas Sectoriales | 2020 | | | 2021 | | | 2022 | | | 2023 | | | 2024 | | | TOTAL | | |
|--|------------|-----------|---|------------|-----------|---|------------|-----------|---|------------|-----------|---|------------|-----------|---|------------|-----------|---|
| | Programado | Ejecutado | % | Programado | Ejecutado | % | Programado | Ejecutado | % | Programado | Ejecutado | % | Programado | Ejecutado | % | Programado | Ejecutado | % |

Incluida en el Acuerdo 761 de 2020: SI

Entidad(es) que aportan a Metas Sectoriales:

136 SJD,

Retrasos y soluciones

Para este periodo no se presentan retrasos.

Avances y/o logros

En el marco del Plan Distrital de Desarrollo Un Nuevo Contrato Social y Ambiental para la Bogotá del Siglo XXI y con el fin de dar cumplimiento a la meta, durante el periodo se analizó jurídica y financieramente, una base de 1211 Entidades Sin Ánimo de Lucro - ESAL. concluyendo lo siguiente: 970 ESAL que una vez analizadas jurídica y financieramente no han cumplido con sus obligaciones 241 ESAL que una vez verificado el resultado se evidencia que dieron cumplimiento a sus obligaciones quedando al día.

Con la revisión y análisis de las obligaciones legales contables y financieras. se viene logrando que las entidades sin ánimo de lucro domiciliadas en Bogotá. normalicen su estado frente al ente de control atendiendo lo establecido en el Decreto No. 848 de 2019 "Por el cual se unifica la normativa sobre las actuaciones y los trámites asociados a la competencia de registro y a la asignación de funciones en materia de inspección vigilancia y control sobre entidades sin ánimo de lucro domiciliadas en el Distrito Capital y se dictan otras disposiciones

Beneficios

Con la revisión y análisis de las obligaciones legales, contables y financieras, se viene logrando que las entidades sin ánimo de lucro, domiciliadas en Bogotá, normalicen su estado frente al ente control, atendiendo lo establecido en el Decreto No. 848 de 2019 -Por el cual se unifica la normativa sobre las actuaciones y los trámites asociados a la competencia de registro y la asignación de funciones en materia de inspección vigilancia y control sobre entidades sin ánimo de lucro domiciliadas

Indicador(es) de Metas Sectoriales: 494

540 Número de entidades sin ánimo de lucro identificadas con información confiable, respecto de sus obligaciones jurídicas y financieras

| AVANCE TOTAL DEL INDICADOR | | | |
|----------------------------|----------------|--------------|------------------|
| Vigencia | En la Vigencia | Transcurrido | Acumulado en PDD |
| | 50.46% | 80.23% | 51.43% |

Estado: Vigente Medido por Entidad SI
 Periodicidad: Trimestral Incluido en Acto Administrativo SI
 Tipo Agregación: Agrega

| 136 | Secretaría Jurídica Distrital | | | | Suma |
|--------------|-------------------------------|--------------|--------------------|-----------------------|-----------------------|
| Año | Programación Inicial | Programación | Ejecución Vigencia | Avance | |
| | | | | De la Vigencia | Transcurrido del Plan |
| 2020 | 800.00 | 800.00 | 1,183.00 | 147.88% | |
| 2021 | 2,400.00 | 2,400.00 | 2,432.00 | 101.33% | |
| 2022 | 3,000.00 | 2,400.00 | 1,211.00 | 50.46% | 80.23% |
| 2023 | 2,000.00 | 2,400.00 | 0.00 | 0.00% | |
| 2024 | 800.00 | 968.00 | 0.00 | 0.00% | |
| TOTAL | 9,000.00 | 9,383.00 | 4,826.00 | al Plan de Desarrollo | 51.43% |

| AVANCES DE LA ENTIDAD FRENTE AL INDICADOR | | | | |
|---|----------|----------------|--------------|------------------|
| Ponderación frente al indicador | Vigencia | En la Vigencia | Transcurrido | Acumulado en PDD |
| 100.00% | 2022 | 50.46% | 80.23% | 51.43% |

| | | | | | | | | | | | | | | | | | | |
|--|-------|-------|--------|---------|---------|--------|---------|---------|-------|-------|-----|------|-------|-----|------|---------|---------|-------|
| 495 Diseñar e implementar una estrategia de medición de la efectividad de la atención a la ciudadanía en las entidades distritales | \$167 | \$167 | 100.00 | \$1,504 | \$1,504 | 100.00 | \$1,584 | \$1,452 | 91.66 | \$558 | \$0 | 0.00 | \$876 | \$0 | 0.00 | \$4,690 | \$3,123 | 66.60 |
|--|-------|-------|--------|---------|---------|--------|---------|---------|-------|-------|-----|------|-------|-----|------|---------|---------|-------|

Incluida en el Acuerdo 761 de 2020: SI

Entidad(es) que aportan a Metas Sectoriales:

104 SGRAL,

Retrasos y soluciones

Para el periodo de reporte la meta sectorial no presentó retrasos en su ejecución.

Avances y/o logros

Fecha último reporte 30/06/2022

Plan de Desarrollo UN NUEVO CONTRATO SOCIAL Y AMBIENTAL PARA LA BOGOTÁ DEL SIGLO XXI
 Informe componente de gestión - Gerencia de Programa General a 30/06/2022
 PROPÓSITO CONSTRUIR BOGOTÁ REGIÓN CON GOBIERNO ABIERTO, TRANSPARENTE Y CIUDADANÍA CONSCIENTE

Millones de pesos corrientes

| Programa General/N/A/Metas Sectoriales | 2020 | | | 2021 | | | 2022 | | | 2023 | | | 2024 | | | TOTAL | | |
|--|------------|-----------|---|------------|-----------|---|------------|-----------|---|------------|-----------|---|------------|-----------|---|------------|-----------|---|
| | Programado | Ejecutado | % | Programado | Ejecutado | % | Programado | Ejecutado | % | Programado | Ejecutado | % | Programado | Ejecutado | % | Programado | Ejecutado | % |

104 SGRAL,

En el marco del Plan Distrital de Desarrollo, la Secretaría General de la Alcaldía Mayor, en cumplimiento del indicador sectorial, diseñó e implementó la estrategia de medición de la efectividad de la atención a la ciudadanía en las Entidades Distritales, a través de la encuesta de satisfacción 2021, dentro de los principales logros se destacan:

Diseño metodológico de la Encuesta de Satisfacción Ciudadana 2021, el cual contempló las fases de diseño (diseño de la muestra, técnica de recolección de datos y metodología de análisis), prueba piloto, recolección de datos, procesamiento y análisis.

10.962 cuestionarios aplicados de la Encuesta de Satisfacción Ciudadana 2021, los cuales una vez revisados, validados y analizados para los resultados del estudio se tuvieron en cuenta 10.128 distribuidos así: 9752 encuestas presenciales Red CADE y 376 encuestas virtuales Bogotá te escucha.

Informe de la Encuesta de Satisfacción 2021, que muestra el resultado y valoración de las respuestas obtenidas luego de la aplicación de los formatos de la encuesta. De igual manera, se dieron a conocer los resultados del índice de satisfacción ciudadana de la Red CADE y de la Administración Distrital, discriminando sus resultados por punto de atención de la Red Cade, por Entidad y sus correspondientes datos demográficos.

Los resultados obtenidos en la Encuesta de Satisfacción muestran un nivel de satisfacción del 96.54% frente al servicio prestado en el canal de atención presencial de la Red CADE (SuperCADE y CADE) y el canal virtual Sistema Distrital para la Gestión de Peticiones Ciudadanas Bogotá te escucha y del 95.08% respecto del servicio prestado por la Administración Distrital.

El avance del indicador sectorial corresponde a los resultados de la vigencia 2021, en la medida que tiene la tipología creciente. Los resultados de la vigencia 2022 se tiene programados para el último trimestre de la vigencia.

Beneficios

El diseño de la estrategia para la medición de la satisfacción ciudadana, permite contar aspectos metodológicos que permiten recolectar y analizar información de la fuente primaria, para conocer las percepciones, opiniones e ideas de la ciudadanía frente a los servicios prestados por las entidades Distritales.

| Indicador(es) de Metas Sectoriales: 495 | | | | | | | | | | | | | | | | | | | | | | | | | | | | | |
|---|-----------------------|---------------------------------|------------------|---|---|-----------------------|----------------------------|--|--|---|----------|----------------|--------------|------------------|---------------------------------|----------|----------------|--------------|------------------|--|--|--|--|--|---------|------|-------|---------|---------|
| 541 Calificación de la satisfacción ciudadana frente a la interacción con la Administración Distrital | | | | | | | | | | | | | | | | | | | | | | | | | | | | | |
| Estado: | Vigente | Medido por Entidad | SI | <table border="1" style="width:100%; border-collapse: collapse;"> <tr> <th colspan="4">AVANCE TOTAL DEL INDICADOR</th> </tr> <tr> <th>Vigencia</th> <th>En la Vigencia</th> <th>Transcurrido</th> <th>Acumulado en PDD</th> </tr> <tr> <td></td> <td align="center">0.00%</td> <td align="center">310.00%</td> <td align="center">155.00%</td> </tr> </table> | | | AVANCE TOTAL DEL INDICADOR | | | | Vigencia | En la Vigencia | Transcurrido | Acumulado en PDD | | 0.00% | 310.00% | 155.00% | | | | | | | | | | | |
| AVANCE TOTAL DEL INDICADOR | | | | | | | | | | | | | | | | | | | | | | | | | | | | | |
| Vigencia | En la Vigencia | Transcurrido | Acumulado en PDD | | | | | | | | | | | | | | | | | | | | | | | | | | |
| | 0.00% | 310.00% | 155.00% | | | | | | | | | | | | | | | | | | | | | | | | | | |
| Periodicidad: | Trimestral | Incluido en Acto Administrativo | SI | | | | | | | | | | | | | | | | | | | | | | | | | | |
| Tipo Agregación: | Agrega | | | | | | | | | | | | | | | | | | | | | | | | | | | | |
| 104 | Secretaría General | | | Creciente | <table border="1" style="width:100%; border-collapse: collapse;"> <tr> <th colspan="5">AVANCES DE LA ENTIDAD FRENTE AL INDICADOR</th> </tr> <tr> <th>Ponderación frente al indicador</th> <th>Vigencia</th> <th>En la Vigencia</th> <th>Transcurrido</th> <th>Acumulado en PDD</th> </tr> <tr> <td></td> <td></td> <td></td> <td></td> <td></td> </tr> <tr> <td align="center">100.00%</td> <td align="center">2022</td> <td align="center">0.00%</td> <td align="center">310.00%</td> <td align="center">155.00%</td> </tr> </table> | | | | | AVANCES DE LA ENTIDAD FRENTE AL INDICADOR | | | | | Ponderación frente al indicador | Vigencia | En la Vigencia | Transcurrido | Acumulado en PDD | | | | | | 100.00% | 2022 | 0.00% | 310.00% | 155.00% |
| AVANCES DE LA ENTIDAD FRENTE AL INDICADOR | | | | | | | | | | | | | | | | | | | | | | | | | | | | | |
| Ponderación frente al indicador | Vigencia | En la Vigencia | Transcurrido | Acumulado en PDD | | | | | | | | | | | | | | | | | | | | | | | | | |
| | | | | | | | | | | | | | | | | | | | | | | | | | | | | | |
| 100.00% | 2022 | 0.00% | 310.00% | 155.00% | | | | | | | | | | | | | | | | | | | | | | | | | |
| | Año | Programación Inicial | Programación | Ejecución Vigencia | Avance | | | | | | | | | | | | | | | | | | | | | | | | |
| | | | | | De la Vigencia | Transcurrido del Plan | | | | | | | | | | | | | | | | | | | | | | | |
| | 2020 | 0.00 | 0.00 | 0.00 | 0.00% | | | | | | | | | | | | | | | | | | | | | | | | |
| | 2021 | 6.80 | 6.80 | 9.50 | 139.71% | | | | | | | | | | | | | | | | | | | | | | | | |
| | 2022 | 7.40 | 7.40 | 9.50 | 0.00% | 310.00% | | | | | | | | | | | | | | | | | | | | | | | |
| | 2023 | 8.00 | 8.00 | 0.00 | 0.00% | | | | | | | | | | | | | | | | | | | | | | | | |
| | 2024 | 8.40 | 8.40 | 0.00 | 0.00% | | | | | | | | | | | | | | | | | | | | | | | | |
| | al Plan de Desarrollo | | | | | 155.00% | | | | | | | | | | | | | | | | | | | | | | | |

| | | | | | | | | | | | | | | | | | | |
|---|-------|-------|--------|-------|-------|--------|-------|-------|-------|---------|-----|------|---------|-----|------|---------|---------|-------|
| 496 Diseñar e implementar una estrategia de formalización, dignificación y acceso público y/o meritocrático a la Administración Distrital | \$162 | \$162 | 100.00 | \$446 | \$446 | 100.00 | \$606 | \$564 | 93.13 | \$1,725 | \$0 | 0.00 | \$1,620 | \$0 | 0.00 | \$4,559 | \$1,173 | 25.72 |
|---|-------|-------|--------|-------|-------|--------|-------|-------|-------|---------|-----|------|---------|-----|------|---------|---------|-------|

Incluida en el Acuerdo 761 de 2020: SI

| Programa General/N/A/Metas Sectoriales | 2020 | | | 2021 | | | 2022 | | | 2023 | | | 2024 | | | TOTAL | | |
|--|------------|-----------|---|------------|-----------|---|------------|-----------|---|------------|-----------|---|------------|-----------|---|------------|-----------|---|
| | Programado | Ejecutado | % | Programado | Ejecutado | % | Programado | Ejecutado | % | Programado | Ejecutado | % | Programado | Ejecutado | % | Programado | Ejecutado | % |

Entidad(es) que aportan a Metas Sectoriales:

125 DASCD,

Retrasos y soluciones

No presenta retrasos durante el periodo

Avances y/o logros

En el marco del Plan de Desarrollo "Un Nuevo Contrato Social y Ambiental para la Bogotá del siglo XXI" se avanzó en un 81% en la implementación de la estrategia de formalización, dignificación y acceso público y/o meritocrático a la Administración Distrital, es importante mencionar que gracias a la gran acogida de los tres componentes se aumentaron las magnitudes incilamente planteadas en el Plan de Desarrollo.

El avance de la meta se ve reflejado en el progreso de los tres componentes que conforman la meta así:

1) En el componente de Formalización se ha logrado con corte a 31 de diciembre de 2021, la creación efectiva de 1.728 empleos en entidades y organismos del Distrito Capital (resultado neto que se obtiene de restarle al número total de empleos creados, el número de cargos suprimidos).

De los empleos efectivos creados: 895 corresponden a empleos permanentes, 686 empleos son de carácter temporales, 137 son empleos de trabajador oficial y 10 creados para atender fallos judiciales. Esto ha permitido el fortalecimiento institucional de sectores como educación para la garantía de acceso y permanencia en la Educación Inicial ¿ Básica - Media y Superior; para la atención efectiva y con enfoque diferencial para las mujeres, personas con discapacidad, víctimas, cuidadores y cuidadoras; se intervino el sector de movilidad para mejorar las condiciones de movilidad en Bogotá; así mismo, con las creación de empleos se contribuyó con la consolidación del derecho efectivo de acceso a la justicia y a la protección de los derechos y las libertades de la ciudadanía, con las creación de empleo se realizaron las reformas transversales que mejoran las capacidades de gestión de la administración distrital.

2) Para el componente de Mérito gracias a su gran acogida se repogramó su magnitud, pasando de 1.850 empleos provistos por procesos meritocráticos a 3.363, esto ha materializado en las convocatorias abiertas y meritocráticas como la ¿ Convocatoria Distrito IV ¿ que a través de la Comisión Nacional de Servicio Civil se realizó el concursos para proveer 2.020 empleos de carrera administrativa de 32 entidades y Organismos Distritales.

También se realizaron convocatorias abiertas por parte de las entidades para proveer empleos de carácter temporal y de periodo fijo, para las cuales el DASCD en cabeza del Programa de Reclutamiento de Talentos que corresponde a una de las líneas de acción de la PPGITH, desarrolló y puso al servicio de las entidades el módulo de SIDEAP denominado como ¿ Selección de Talentos ¿ con el fin de consolidar los procesos de selección para abiertos y/o meritocráticos para la provisión de empleos de otras naturalezas diferentes a la carrera, facilitando la concurrencia de múltiples aspirantes y la conformación de bancos de candidatos, es así que se realizó la convocatoria para la provisión de 248 empleos de carácter temporal para la Secretaría de Gobierno, que además de lograr la provisión de estos empleos a través de una convocatoria pública, se inicio la conformación del Banco de Hojas de Vida del programa Selección de Talentos, con el fin de optimizar los recursos que se han invertido en los procesos de selección. Con el fin de proveer a través de nombramientos provisionales 89 empleos de carrera que se encontraban en vacancia definitiva, la Secretaría de Educación Distrital hizo uso del banco de hojas de vida para privilegiar el mérito y aplicar criterios diferenciales como edad y género. De igual manera, haciendo uso del programa Selección e Talentos, se conformó el Banco de hojas de vida para la selección de 47 jefes de Control Interno de las entidades Distritales.

3) En el componente ¿ Talento No Palanca ¿ se han suscrito 16816 contratos de prestación de servicios profesionales y/o de apoyo a la gestión por parte de las diferentes entidades y Organismos Distritales. De los cuales 6.179 Contratos suscritos a 31 diciembre 2020 ¿ fecha consulta 4 de enero 2021 , 5.009 contratos suscritos a 31 de diciembre del 2021- fecha consulta 05 de enero de 2022, y 5528 contratos suscritos a 31 de mayo de 2022.

Beneficios

Garantizar el cumplimiento del programa de reclutamiento de talentos, a través de la consolidación de procesos de selección abiertos y/o meritocráticos para la provisión de empleos de diferente naturaleza jurídica (libre nombramiento y remoción, carrera administrativa, empleos temporales, empleos de período fijo) y al uso de herramientas tecnológicas para facilitar la concurrencia de múltiples candidatos, la medición de competencias laborales y la conformación de bancos de candidatos, así como , busca contar con un banco de proveedores ¿ Talento no Palanca ¿ constituye una herramienta web puesta a disposición de la ciudadanía para que quienes estén interesados en vincularse contractualmente con entidades y organismos distritales puedan postular su oferta de servicios, para ser usado por las entidades y organismos distritales en el cubrimiento de sus necesidades de personal.

Indicador(es) de Metas Sectoriales: 496

542 Porcentaje de avance en la implementación de la estrategia de formalización, dignificación y acceso público y/o meritocrático a la Administración Distrital

| AVANCE TOTAL DEL INDICADOR | | | |
|----------------------------|----------------|--------------|------------------|
| Vigencia | En la Vigencia | Transcurrido | Acumulado en PDD |
| | 95.72% | 95.72% | 81.00% |

Estado: Vigente Medido por Entidad SI
 Periodicidad: Trimestral Incluido en Acto Administrativo SI
 Tipo Agregación: Agrega

125 Departamento Administrativo del Servicio Civil Distrital Creciente

| Año | Programación Inicial | Programación | Ejecución Vigencia | Avance | |
|-----|----------------------|--------------|--------------------|----------------|-----------------------|
| | | | | De la Vigencia | Transcurrido del Plan |

| AVANCES DE LA ENTIDAD FRENTE AL INDICADOR | | | | |
|---|----------|----------------|--------------|------------------|
| Ponderación frente al indicador | Vigencia | En la Vigencia | Transcurrido | Acumulado en PDD |

| Programa General/N/A/Metas Sectoriales | 2020 | | | 2021 | | | 2022 | | | 2023 | | | 2024 | | | TOTAL | | |
|--|------------|-----------|---|------------|-----------|---|------------|-----------|---|------------|-----------|---|------------|-----------|---|------------|-----------|---|
| | Programado | Ejecutado | % | Programado | Ejecutado | % | Programado | Ejecutado | % | Programado | Ejecutado | % | Programado | Ejecutado | % | Programado | Ejecutado | % |

125 DASCD,

| Año | Programación Inicial | Programación | Ejecución Vigencia | Avance | |
|------|----------------------|--------------|--------------------|-----------------------|-----------------------|
| | | | | De la Vigencia | Transcurrido del Plan |
| 2020 | 15.38 | 15.38 | 18.60 | 120.94% | |
| 2021 | 50.00 | 50.00 | 50.00 | 100.00% | |
| 2022 | 84.62 | 84.62 | 81.00 | 95.72% | 95.72% |
| 2023 | 96.16 | 96.16 | 0.00 | 0.00% | |
| 2024 | 100.00 | 100.00 | 0.00 | 0.00% | |
| | | | | al Plan de Desarrollo | 81.00% |

| | | | | |
|---------|------|--------|--------|--------|
| 100.00% | 2022 | 95.72% | 95.72% | 81.00% |
|---------|------|--------|--------|--------|

| | | | | | | | | | | | | | | | | | | |
|--|---------|---------|-------|----------|----------|-------|----------|----------|-------|----------|-----|------|----------|-----|------|----------|----------|-------|
| 497 Diseñar e implementar una estrategia para fortalecer la gestión, la innovación y la creatividad en la administración distrital, generando valor público al servicio de la ciudadanía | \$6,557 | \$6,547 | 99.85 | \$14,030 | \$13,892 | 99.02 | \$14,224 | \$13,041 | 91.68 | \$12,024 | \$0 | 0.00 | \$12,651 | \$0 | 0.00 | \$59,485 | \$33,480 | 56.28 |
|--|---------|---------|-------|----------|----------|-------|----------|----------|-------|----------|-----|------|----------|-----|------|----------|----------|-------|

Incluida en el Acuerdo 761 de 2020: SI

Entidad(es) que aportan a Metas Sectoriales:

104 SGRAL,

Retrasos y soluciones

Fecha último reporte 30/06/2022

Para el periodo de reporte la meta sectorial no presentó retrasos en su ejecución.

Avances y/o logros

En el marco del Plan de Desarrollo, la Secretaría General, para el cumplimiento del indicador sectorial, presentó una ejecución del 12% a junio de 2022 y avanzó en las acciones asociadas a cada uno de los componentes de la estrategia para fortalecer la gestión e innovación en el Distrito, como son:

Instancias de coordinación:

30 informes elaborados frente al seguimiento del funcionamiento de las instancias de coordinación distrital dirigidos a los sectores administrativos del Distrito.

54 asistencias técnicas frente al funcionamiento de Instancias a las entidades del Distrito Capital.

11 conceptos técnicos emitidos sobre la creación y/o modificación de las instancias de coordinación Distrital.

Se actualizó el acto administrativo de delegación a las instancias de coordinación distrital y local mediante la resolución 258/2022.

Gestión del Conocimiento y la Innovación:

2 jornadas para brindar orientaciones sobre el diligenciamiento FURAG y acciones para el cierre de brechas IDI 2021, con 453 servidores del Distrito y dos Charlas de gestión del conocimiento y la innovación con 360 servidores del Distrito.

Se adelantó el evento presencial denominado Taller de Liderazgo dirigido a los funcionarios que cursaron Liderazgo en Innovación con Georgetown University, con 40 participantes

Se realizó charla en el marco del convenio con DAFP asociado a la política Gestión del Conocimiento y la Innovación, acciones para el cierre de brechas, resultados del Índice de Desempeño Institucional, con 100 participantes.

Cumplimiento Productos Política de Transparencia:

2510 personas participaron en cursos de integridad y Gobierno abierto y contratación.

Sistema de Administración de Riesgo de Lavado de Activos y de la Financiación del Terrorismo SARLAFT: se realizaron 17 asistencias técnicas; 4 jornadas de sensibilización para un total de 290 participantes; 5 talleres con 180 formados.

Se realizó informe de seguimiento a la implementación, lineamientos del Decreto 189 de 2020.

Sistema de Alertas Tempranas para la Integridad de la Gestión Pública Distrital SATI: se realizó actualización de tablero de alertas y modelo de gobernanza.

Desempeño Institucional:

Plan de Desarrollo UN NUEVO CONTRATO SOCIAL Y AMBIENTAL PARA LA BOGOTÁ DEL SIGLO XXI
 Informe componente de gestión - Gerencia de Programa General a 30/06/2022
 PROPÓSITO CONSTRUIR BOGOTÁ REGIÓN CON GOBIERNO ABIERTO, TRANSPARENTE Y CIUDADANÍA CONSCIENTE

Millones de pesos corrientes

| Programa General/N/A/Metas Sectoriales | 2020 | | | 2021 | | | 2022 | | | 2023 | | | 2024 | | | TOTAL | | |
|--|------------|-----------|---|------------|-----------|---|------------|-----------|---|------------|-----------|---|------------|-----------|---|------------|-----------|---|
| | Programado | Ejecutado | % | Programado | Ejecutado | % | Programado | Ejecutado | % | Programado | Ejecutado | % | Programado | Ejecutado | % | Programado | Ejecutado | % |

104 SGRAL,

Se brindaron 77 asistencias técnicas frente a la implementación del Modelo Integrado de Planeación y Gestión.
 Se realizaron 10 eventos sobre fortalecimiento y apropiación de las políticas de gestión y desempeño, con 1310 participantes.
 Se realizaron 14 sesiones de acompañamiento a la instalación de la mesa de negociación sindical del Distrito Capital.
 Se realizaron los talleres de co-creación sobre factores claves en la planeación, seguimiento y medición del teletrabajo distrital, con 60 participantes.

Beneficios

El fortalecimiento de la gestión y desempeño institucional a nivel Distrital permite que la Ciudad cuente con entidades que respondan a los requerimientos conforme a la competencia bajo un modelo estándar e integrado para la planeación y gestión que aporta a la integridad y transparencia.

Indicador(es) de Metas Sectoriales: 497

543 Porcentaje de avance en la implementación de estrategias para fortalecer la gestión y la innovación pública distrital

| AVANCE TOTAL DEL INDICADOR | | | |
|----------------------------|----------------|--------------|------------------|
| Vigencia | En la Vigencia | Transcurrido | Acumulado en PDD |
| | 50.00% | 78.18% | 43.00% |

Estado: Vigente Medido por Entidad SI
 Periodicidad: Trimestral Incluido en Acto Administrativo SI
 Tipo Agregación: Agrega

| Año | Programación Inicial | Programación | Ejecución Vigencia | Avance | |
|--------------|----------------------|--------------|--------------------|----------------|-----------------------|
| | | | | De la Vigencia | Transcurrido del Plan |
| 2020 | 9.00 | 9.00 | 9.00 | 100.00% | |
| 2021 | 22.00 | 22.00 | 22.00 | 100.00% | |
| 2022 | 24.00 | 24.00 | 12.00 | 50.00% | 78.18% |
| 2023 | 24.00 | 24.00 | 0.00 | 0.00% | |
| 2024 | 21.00 | 21.00 | 0.00 | 0.00% | |
| TOTAL | 100.00 | 100.00 | 43.00 | 43.00% | |

Suma

| AVANCES DE LA ENTIDAD FRENTE AL INDICADOR | | | | |
|---|----------|----------------|--------------|------------------|
| Ponderación frente al indicador | Vigencia | En la Vigencia | Transcurrido | Acumulado en PDD |
| 100.00% | 2022 | 50.00% | 78.18% | 43.00% |

| | | | | | | | | | | | | | | | | | | |
|---|---------|---------|-------|---------|---------|-------|---------|---------|-------|---------|-----|------|----------|-----|------|----------|---------|-------|
| 498 Diseñar una estrategia de integración, alineación y estandarización de la oferta de servicios en los canales de atención disponibles en el Distrito | \$2,318 | \$2,187 | 94.36 | \$3,032 | \$3,032 | 99.98 | \$3,763 | \$3,020 | 80.26 | \$4,860 | \$0 | 0.00 | \$12,229 | \$0 | 0.00 | \$26,202 | \$8,239 | 31.44 |
|---|---------|---------|-------|---------|---------|-------|---------|---------|-------|---------|-----|------|----------|-----|------|----------|---------|-------|

Incluida en el Acuerdo 761 de 2020: SI

Entidad(es) que aportan a Metas Sectoriales:
 104 SGRAL,

Retrasos y soluciones

Fecha último reporte 30/06/2022

Para el periodo de reporte la meta sectorial no presentó retrasos en su ejecución.

Avances y/o logros

En el marco del Plan Distrital de Desarrollo, la Secretaría General, en cumplimiento de los indicadores sectoriales, suscribió con el Instituto Distrital de Protección y Bienestar Animal IDPYBA el Convenio 4220000-664-2021, con el propósito de atender de forma oportuna los requerimientos de la ciudadanía para hacer presencia en siete (7) puntos del canal de atención presencial de la RedCADE (4 fueron instalados en el 2020, 2 en el 2021 y 1 en 2022), así: Super CADE: Manitas, Américas, Bosa y Suba, CADE: La Victoria y Santa Helenita y Fontibón.

A 30 de junio de 2022 el Instituto realizó 402 atenciones a la ciudadanía en el nuevo punto instalado en el CADE Fontibón. La meta programada para la vigencia 2022 se encuentra cumplida al 100%.

Plan de Desarrollo UN NUEVO CONTRATO SOCIAL Y AMBIENTAL PARA LA BOGOTÁ DEL SIGLO XXI
 Informe componente de gestión - Gerencia de Programa General a 30/06/2022
 PROPÓSITO CONSTRUIR BOGOTÁ REGIÓN CON GOBIERNO ABIERTO, TRANSPARENTE Y CIUDADANÍA CONSCIENTE

Millones de pesos corrientes

| Programa General/N/A/Metas Sectoriales | 2020 | | | 2021 | | | 2022 | | | 2023 | | | 2024 | | | TOTAL | | |
|--|------------|-----------|---|------------|-----------|---|------------|-----------|---|------------|-----------|---|------------|-----------|---|------------|-----------|---|
| | Programado | Ejecutado | % | Programado | Ejecutado | % | Programado | Ejecutado | % | Programado | Ejecutado | % | Programado | Ejecutado | % | Programado | Ejecutado | % |

104 SGRAL,

De igual manera, fortaleció los canales de comunicación con la finalidad de atender de forma oportuna los requerimientos de la ciudadanía. Por lo anterior, dispuso de canales e interacción no presenciales, como el canal telefónico a través de la línea 195. Al corte de junio de 2022 se atendieron 12.468.359 llamadas (2.558.992 en 2022), las cuales fueron atendidas por los operadores y por el sistema de respuesta de voz interactiva (IVR). Es pertinente precisar que, el resultado del indicador está condicionado a la demanda llamadas a través de esta línea por parte de la ciudadanía.

Así mismo, mediante los canales de comunicación no presenciales tales como canal presenciales tales como canal web, Email, Redes sociales y App aplicación móvil, ha atendido de forma oportuna las Peticiones, Quejas, Reclamos y Solicitudes (PQRS) de la ciudadanía, con herramientas tales como Bogotá te Escucha.

Se recibieron 585.610 PQRS ciudadanas (153.765 en 2022), a través de estos canales no presenciales. El resultado del indicador está condicionado a la demanda de la utilización de estos canales por parte de la ciudadanía.

Cabe resaltar además que, en el marco de la emergencia sanitaria generada por el COVID 19, los canales de atención no presenciales presentaron una mayor demanda de requerimientos por la facilidad de interacción de la ciudadanía con la Administración Distrital.

Beneficios

Con la presencia del Instituto Distrital de Bienestar y Protección Animal - IDPYBA aumenta la oferta de servicios en la red CADE, para que la ciudadanía pueda adelantar trámites y servicios referentes a: i) Radicación de documentos, ii) Asesorías a los ciudadanos que requieran acceder a los servicios del Instituto. (Programa CES, Captura, Esteriliza y Suelta, Escuadrón anticrueldad, Brigadas médicas, Cultura ciudadana - Adopción de animales domésticos, Animales Sinatópicos Semovientes - Animales de Granja, Sistema de identificación, Esterilización canina y felina y Urgencias veterinarias) iii) Radicación de peticiones, quejas, reclamos, Solicitudes e Información del estado de las peticiones

La ciudadanía cuenta con comunicación 24 horas al día mediante la línea 195, como un mecanismo que facilita la interacción con la administración distrital, el registro de sus requerimientos y solicitudes a través de canales no presenciales, ahorrando tiempos de desplazamiento y reduciendo costos.

La ciudadanía cuenta con canales de interacción no presenciales tales como: canal web, Email, Redes sociales y App aplicación móvil Bogotá te Escucha. Estos canales permiten registrar sus peticiones, quejas, reclamos y solicitudes a las entidades distritales, ahorrando en tiempos de desplazamiento y reduciendo costos.

Indicador(es) de Metas Sectoriales: 498

| AVANCE TOTAL DEL INDICADOR | | | |
|----------------------------|----------------|--------------|------------------|
| Vigencia | En la Vigencia | Transcurrido | Acumulado en PDD |
| | 100.00% | 100.00% | 100.00% |

544 Número de Puntos de información sobre protección y atención animal instalados y funcionando en la Red CADE del distrito

Estado: Vigente Medido por Entidad SI
 Periodicidad: Trimestral Incluido en Acto Administrativo SI
 Tipo Agregación: Agrega

| 104 | Secretaría General | | | | | Suma | |
|--------------|--------------------|----------------------|--------------|--------------------|----------------|-----------------------|-----------------------|
| | Año | Programación Inicial | Programación | Ejecución Vigencia | Avance | | |
| | | | | | De la Vigencia | | Transcurrido del Plan |
| 2020 | 0.00 | 4.00 | 4.00 | 100.00% | | | |
| 2021 | 2.00 | 2.00 | 2.00 | 100.00% | | | |
| 2022 | 2.00 | 1.00 | 1.00 | 100.00% | 100.00% | | |
| 2023 | 2.00 | 0.00 | 0.00 | 0.00% | | | |
| 2024 | 1.00 | 0.00 | 0.00 | 0.00% | | | |
| TOTAL | 7.00 | 7.00 | 7.00 | | 100.00% | al Plan de Desarrollo | |

| AVANCES DE LA ENTIDAD FRENTE AL INDICADOR | | | | |
|---|----------|----------------|--------------|------------------|
| Ponderación frente al indicador | Vigencia | En la Vigencia | Transcurrido | Acumulado en PDD |
| 100.00% | 2022 | 100.00% | 100.00% | 100.00% |

Plan de Desarrollo UN NUEVO CONTRATO SOCIAL Y AMBIENTAL PARA LA BOGOTÁ DEL SIGLO XXI
 Informe componente de gestión - Gerencia de Programa General a 30/06/2022
 PROPÓSITO CONSTRUIR BOGOTÁ REGIÓN CON GOBIERNO ABIERTO, TRANSPARENTE Y CIUDADANÍA CONSCIENTE

Millones de pesos corrientes

| Programa General/N/A/Metas Sectoriales | 2020 | | | 2021 | | | 2022 | | | 2023 | | | 2024 | | | TOTAL | | |
|--|------------|-----------|---|------------|-----------|---|------------|-----------|---|------------|-----------|---|------------|-----------|---|------------|-----------|---|
| | Programado | Ejecutado | % | Programado | Ejecutado | % | Programado | Ejecutado | % | Programado | Ejecutado | % | Programado | Ejecutado | % | Programado | Ejecutado | % |

104 SGRAL,

Indicador(es) de Metas Sectoriales: 498

545 Número de orientaciones y solicitudes recibidas a través de la línea 195

Estado: Vigente Medido por Entidad SI
 Periodicidad: Trimestral Incluido en Acto Administrativo SI
 Tipo Agregación: Agrega

| AVANCE TOTAL DEL INDICADOR | | | |
|----------------------------|----------------|--------------|------------------|
| Vigencia | En la Vigencia | Transcurrido | Acumulado en PDD |
| | 46.64% | 80.98% | 52.68% |

| 104 Secretaría General | | | | | |
|------------------------|----------------------|----------------------|-------------------------------------|----------------|-----------------------|
| Año | Programación Inicial | Programación | Ejecución Vigencia | Avance | |
| | | | | De la Vigencia | Transcurrido del Plan |
| 2020 | 2,000,000.00 | 4,069,955.00 | 4,069,955.00 | 100.00% | |
| 2021 | 3,500,000.00 | 5,839,412.00 | 5,839,412.00 | 100.00% | |
| 2022 | 3,100,000.00 | 5,486,863.00 | 2,558,992.00 | 46.64% | 80.98% |
| 2023 | 3,100,000.00 | 5,486,863.00 | 0.00 | 0.00% | |
| 2024 | 1,500,000.00 | 2,786,862.00 | 0.00 | 0.00% | |
| TOTAL | 13,200,000.00 | 23,669,955.00 | 12,468,359.00 al Plan de Desarrollo | 52.68% | |

Suma

| AVANCES DE LA ENTIDAD FRENTE AL INDICADOR | | | | |
|---|----------|----------------|--------------|------------------|
| Ponderación frente al indicador | Vigencia | En la Vigencia | Transcurrido | Acumulado en PDD |
| 100.00% | 2022 | 46.64% | 80.98% | 52.68% |

Indicador(es) de Metas Sectoriales: 498

546 Número de PQRS recibidas por otros canales

Estado: Vigente Medido por Entidad SI
 Periodicidad: Trimestral Incluido en Acto Administrativo SI
 Tipo Agregación: Agrega

| AVANCE TOTAL DEL INDICADOR | | | |
|----------------------------|----------------|--------------|------------------|
| Vigencia | En la Vigencia | Transcurrido | Acumulado en PDD |
| | 57.49% | 83.74% | 56.41% |

| 104 Secretaría General | | | | | |
|------------------------|----------------------|---------------------|----------------------------------|----------------|-----------------------|
| Año | Programación Inicial | Programación | Ejecución Vigencia | Avance | |
| | | | | De la Vigencia | Transcurrido del Plan |
| 2020 | 90,000.00 | 156,225.00 | 156,225.00 | 100.00% | |
| 2021 | 150,000.00 | 275,620.00 | 275,620.00 | 100.00% | |
| 2022 | 145,000.00 | 267,472.00 | 153,765.00 | 57.49% | 83.74% |
| 2023 | 145,000.00 | 225,876.00 | 0.00 | 0.00% | |
| 2024 | 75,000.00 | 112,938.00 | 0.00 | 0.00% | |
| TOTAL | 605,000.00 | 1,038,131.00 | 585,610.00 al Plan de Desarrollo | 56.41% | |

Suma

| AVANCES DE LA ENTIDAD FRENTE AL INDICADOR | | | | |
|---|----------|----------------|--------------|------------------|
| Ponderación frente al indicador | Vigencia | En la Vigencia | Transcurrido | Acumulado en PDD |
| 100.00% | 2022 | 57.49% | 83.74% | 56.41% |

| | | | | | | | | | | | | | | | | | | |
|--|---------|---------|-------|---------|---------|-------|---------|---------|-------|---------|-----|------|---------|-----|------|----------|----------|-------|
| 499 Dotar e intervenir la infraestructura de las sedes de la Secretaria General de la Alcaldía Mayor de Bogotá | \$3,872 | \$3,862 | 99.72 | \$3,067 | \$3,061 | 99.80 | \$5,510 | \$3,133 | 56.86 | \$4,215 | \$0 | 0.00 | \$7,457 | \$0 | 0.00 | \$24,122 | \$10,055 | 41.69 |
|--|---------|---------|-------|---------|---------|-------|---------|---------|-------|---------|-----|------|---------|-----|------|----------|----------|-------|

Incluida en el Acuerdo 761 de 2020: SI

Entidad(es) que aportan a Metas Sectoriales:
104 SGRAL,

Retrasos y soluciones

Fecha último reporte 30/06/2022

Para el periodo de reporte la meta sectorial no presentó retrasos en su ejecución.

Avances y/o logros

| Programa General/N/A/Metas Sectoriales | 2020 | | | 2021 | | | 2022 | | | 2023 | | | 2024 | | | TOTAL | | |
|--|------------|-----------|---|------------|-----------|---|------------|-----------|---|------------|-----------|---|------------|-----------|---|------------|-----------|---|
| | Programado | Ejecutado | % | Programado | Ejecutado | % | Programado | Ejecutado | % | Programado | Ejecutado | % | Programado | Ejecutado | % | Programado | Ejecutado | % |

104 SGRAL,

Durante el Plan Distrital de Desarrollo, la Secretaría General, avanzó en las siguientes acciones para dar cumplimiento al indicador sectorial, el cual, al 30 de junio tuvo un avance del 53%, mediante el cumplimiento de las actividades contempladas en el cronograma de intervenciones de infraestructura y el mantenimiento preventivo y correctivo en las sedes de la Entidad, y avance en la ejecución de las actividades programadas en el Plan Institucional de Gestión Ambiental - PIGA. Lo anterior representa la ejecución del 80% del cronograma de intervenciones de infraestructura, la intervención de 25 sedes, con mantenimiento preventivo y correctivo y, ejecución del 49,10% de las actividades programadas en el Plan de Acción del PIGA en los programas de uso eficiente del agua, de la energía, gestión integral de residuos, consumo y prácticas sostenibles.

Manzana Liévano, Archivo de Bogotá, Imprenta Distrital, Supercade Suba, Supercade Bosa, Supercade 20 de Julio, Supercade Américas, Supercade Engativa - Ventanillas atención a las Víctimas, Supercade Manitas, Supercade Calle 13, Supercade Social, Cade La Gaitana, Centro Local de Atención a las Víctimas-Suba, Cade La Victoria, Cade Servitá, Cade Patio Bonito, Centro Local de Atención a las Víctimas Patio Bonito, Centro Local de Atención a las Víctimas-Chapinero, Centro Local de Atención a las Víctimas-Bosa, Centro Local de Atención a las Víctimas-Rafael Uribe Uribe, Centro de Memoria, Paz y Reconciliación - CMPR, Alta Consejería de Paz, Víctimas y Reconciliación-Sede Alterna Edif Tequendama, Cade Los luceros, Centro Local de Atención a las Víctimas-Ciudad Bolívar, Supercade CAD

Beneficios

La adecuación y mantenimiento a las sedes de la Secretaría General propenden por la seguridad de los servidores públicos, colaboradores y visitantes, evitando que se produzcan accidentes por desperfectos en equipos, desprendimientos o caída de elementos, así como evitar el deterioro de los bienes muebles e inmuebles de la entidad; así mismo, contar con infraestructuras adecuadas y seguras para la prestación de servicios para la ciudadanía con calidad.

Como instrumento de planificación ambiental, el PIGA permite a la Secretaría General alinear sus esfuerzos en el logro de objetivos y metas tendientes a la prevención de la contaminación, la mitigación o corrección de los impactos ambientales negativos o el fortalecimiento de los impactos positivos asociados a las actividades diarias de la entidad. Finalmente, el PIGA de la Secretaría General concentra sus esfuerzos en el cumplimiento de su política ambiental, de los objetivos propuestos y el desarrollo de sus programas a saber: Uso eficiente del agua, uso eficiente de la energía, gestión integral de residuos, implementación de prácticas sostenibles.

Indicador(es) de Metas Sectoriales: 499

547 Porcentaje de Cronograma de intervenciones de infraestructura ejecutado

Estado: Vigente Medido por Entidad SI
 Periodicidad: Trimestral Incluido en Acto Administrativo SI
 Tipo Agregación: Agrega

| AVANCE TOTAL DEL INDICADOR | | | |
|----------------------------|----------------|--------------|------------------|
| Vigencia | En la Vigencia | Transcurrido | Acumulado en PDD |
| | 53.00% | 84.33% | 50.60% |

| 104 Secretaría General | | | | | |
|------------------------|----------------------|--------------|--------------------|----------------|-----------------------|
| Año | Programación Inicial | Programación | Ejecución Vigencia | Avance | |
| | | | | De la Vigencia | Transcurrido del Plan |
| 2020 | 100.00 | 100.00 | 100.00 | 100.00% | |
| 2021 | 100.00 | 100.00 | 100.00 | 100.00% | |
| 2022 | 100.00 | 100.00 | 53.00 | 53.00% | 84.33% |
| 2023 | 100.00 | 100.00 | 0.00 | 0.00% | |
| 2024 | 100.00 | 100.00 | 0.00 | 0.00% | |
| al Plan de Desarrollo | | | | | 50.60% |

Constante

| AVANCES DE LA ENTIDAD FRENTE AL INDICADOR | | | | |
|---|----------|----------------|--------------|------------------|
| Ponderación frente al indicador | Vigencia | En la Vigencia | Transcurrido | Acumulado en PDD |
| 100.00% | 2022 | 53.00% | 84.33% | 50.60% |

| | | | | | | | | | | | | | | | | | | |
|---|-----|-----|------|------|------|--------|------|------|--------|-------|-----|------|-------|-----|------|-------|-------|-------|
| 500 Diseñar, institucionalizar e implementar una política pública distrital de gobernanza regulatoria, que incluya la racionalización de trámites | \$0 | \$0 | 0.00 | \$73 | \$73 | 100.00 | \$77 | \$77 | 100.00 | \$100 | \$0 | 0.00 | \$100 | \$0 | 0.00 | \$351 | \$151 | 42.94 |
|---|-----|-----|------|------|------|--------|------|------|--------|-------|-----|------|-------|-----|------|-------|-------|-------|

Incluida en el Acuerdo 761 de 2020: SI

Entidad(es) que aportan a Metas Sectoriales:

136 SJD,

Plan de Desarrollo UN NUEVO CONTRATO SOCIAL Y AMBIENTAL PARA LA BOGOTÁ DEL SIGLO XXI
 Informe componente de gestión - Gerencia de Programa General a 30/06/2022
 PROPÓSITO CONSTRUIR BOGOTÁ REGIÓN CON GOBIERNO ABIERTO, TRANSPARENTE Y CIUDADANÍA CONSCIENTE

Millones de pesos corrientes

| Programa General/N/A/Metas Sectoriales | 2020 | | | 2021 | | | 2022 | | | 2023 | | | 2024 | | | TOTAL | | |
|--|------------|-----------|---|------------|-----------|---|------------|-----------|---|------------|-----------|---|------------|-----------|---|------------|-----------|---|
| | Programado | Ejecutado | % | Programado | Ejecutado | % | Programado | Ejecutado | % | Programado | Ejecutado | % | Programado | Ejecutado | % | Programado | Ejecutado | % |

136 SJD,

Retrasos y soluciones

Para este periodo no se presentan retrasos.

Avances y/o logros

Se compilaron y analizaron las respuestas a la Circular 12 de 2022 que tiene por Asunto "Agenda regulatoria vigencia 2022". se construye el instrumento de seguimiento donde se realizará revisión a la publicación de los proyectos de los actos administrativos. la expedición de los mismos y la publicación en régimen legal de Bogotá. de tal manera que se logre analizar el cumplimiento de la agenda. y permita realizar una comparación en cada uno de los ciclos de la política de gobernanza regulatoria.

Se puso a disposición de la ciudadanía y grupos de valor el proyecto de decreto que adoptará la política de gobernanza regulatoria a través de la plataforma LegalBog participa. conforme a las observaciones realizadas se logra fortalecer cada una de los ciclos de la política.

En el boletín 31 del Modelo Jurídico Anticorrupción. Además. se realizó divulgación del Plan de acción de la política de gobernanza regulatoria. sobre la difusión de la "Estrategia de Generación de Capacidades - EGC" dirigida a las entidades que participan en la expedición de la regulación en particular sobre la temática ¿cómo planear y diseñar la regulación el cual puede ser consultado en el enlace: <https://secretariajuridica.gov.co/sites/default/files/Boletin-N-31.pdf>

Beneficios

Con la adopción de la Política de Gobernanza Regulatoria y Mejora Normativa se pretende promover el uso de herramientas y buenas practicas regulatorias, con el fin de lograr que las normas expedidas en Bogotá, revistan los parametros de calidad tecnica y juridica y resulten eficaces, eficientes, transparentes, coherentes y simples, en aras de fortalecer la seguridad jurídica y un marco regulatorio y reglamentario que facilite el emprendimiento, la competencia, la productividad, el desarrollo económico y el bienestar social, generando un respaldo jurídico que genere confianza.

Indicador(es) de Metas Sectoriales: 500

548 Número de política pública distrital de gobernanza regulatoria
 Estado: Vigente Medido por Entidad SI
 Periodicidad: Trimestral Incluido en Acto Administrativo SI
 Tipo Agregación: Agrega

| AVANCE TOTAL DEL INDICADOR | | | |
|----------------------------|----------------|--------------|------------------|
| Vigencia | En la Vigencia | Transcurrido | Acumulado en PDD |
| | 44.00% | 65.00% | 26.00% |

| Año | Programación Inicial | Programación | Ejecución Vigencia | Avance | |
|--------------|----------------------|--------------|--------------------|----------------|-----------------------|
| | | | | De la Vigencia | Transcurrido del Plan |
| | | | | 2020 | 0.00 |
| 2021 | 0.25 | 0.15 | 0.15 | 100.00% | |
| 2022 | 0.25 | 0.25 | 0.11 | 44.00% | 65.00% |
| 2023 | 0.25 | 0.25 | 0.00 | 0.00% | |
| 2024 | 0.25 | 0.35 | 0.00 | 0.00% | |
| TOTAL | 1.00 | 1.00 | 0.26 | 26.00% | |

| AVANCES DE LA ENTIDAD FRENTE AL INDICADOR | | | | |
|---|----------|----------------|--------------|------------------|
| Ponderación frente al indicador | Vigencia | En la Vigencia | Transcurrido | Acumulado en PDD |
| 100.00% | 2022 | 44.00% | 65.00% | 26.00% |

| | | | | | | | | | | | | | | | | | | |
|---|-----|-----|------|------|------|--------|------|-----|------|-------|-----|------|-------|-----|------|-------|------|------|
| 501 Ejecutar un plan de reconocimientos por los aportes significativos a la gestión jurídica distrital y a la lucha anticorrupción | \$0 | \$0 | 0.00 | \$10 | \$10 | 100.00 | \$30 | \$0 | 0.00 | \$100 | \$0 | 0.00 | \$100 | \$0 | 0.00 | \$240 | \$10 | 4.30 |
|---|-----|-----|------|------|------|--------|------|-----|------|-------|-----|------|-------|-----|------|-------|------|------|

Incluida en el Acuerdo 761 de 2020: SI

Entidad(es) que aportan a Metas Sectoriales:
136 SJD,

Retrasos y soluciones

Para este periodo no se presentan retrasos.

Fecha último reporte 30/06/2022

Plan de Desarrollo UN NUEVO CONTRATO SOCIAL Y AMBIENTAL PARA LA BOGOTÁ DEL SIGLO XXI
 Informe componente de gestión - Gerencia de Programa General a 30/06/2022
 PROPÓSITO CONSTRUIR BOGOTÁ REGIÓN CON GOBIERNO ABIERTO, TRANSPARENTE Y CIUDADANÍA CONSCIENTE

Millones de pesos corrientes

| Programa General/N/A/Metas Sectoriales | 2020 | | | 2021 | | | 2022 | | | 2023 | | | 2024 | | | TOTAL | | |
|--|------------|-----------|---|------------|-----------|---|------------|-----------|---|------------|-----------|---|------------|-----------|---|------------|-----------|---|
| | Programado | Ejecutado | % | Programado | Ejecutado | % | Programado | Ejecutado | % | Programado | Ejecutado | % | Programado | Ejecutado | % | Programado | Ejecutado | % |

136 SJD,

Avances y/o logros

De acuerdo al plan de trabajo. esta meta inicia ejecución en el segundo semestre de la vigencia 2022.

Beneficios

La Secretaria Juridica Distrital continua en desarrollo en pro de incentivar las buenas practicas en las entidades, y cuerpo de abogados del distrito que aportan a la gestión juridica y apoyan a la lucha contra la corrupción. El avance fisico de la vigencia se verá reflejado a partir del segundo semestre.

Indicador(es) de Metas Sectoriales: 501

549 Porcentaje de ejecución del plan de reconocimientos de aportes a la gestión jurídica distrital y a la lucha anticorrupción

| AVANCE TOTAL DEL INDICADOR | | | |
|----------------------------|----------------|--------------|------------------|
| Vigencia | En la Vigencia | Transcurrido | Acumulado en PDD |
| | 0.00% | 50.00% | 25.00% |

Estado: Vigente Medido por Entidad SI
 Periodicidad: Trimestral Incluido en Acto Administrativo SI
 Tipo Agregación: Agrega

| 136 | Secretaría Jurídica Distrital | | | | Suma | | |
|--------------|-------------------------------|----------------------|--------------|--------------------|-----------------------|----------------|-----------------------|
| | Año | Programación Inicial | Programación | Ejecución Vigencia | | Avance | |
| | | | | | | De la Vigencia | Transcurrido del Plan |
| 2020 | 0.00 | 0.00 | 0.00 | 0.00% | | | |
| 2021 | 25.00 | 25.00 | 25.00 | 100.00% | | | |
| 2022 | 25.00 | 25.00 | 0.00 | 0.00% | 50.00% | | |
| 2023 | 25.00 | 25.00 | 0.00 | 0.00% | | | |
| 2024 | 25.00 | 25.00 | 0.00 | 0.00% | | | |
| TOTAL | 100.00 | 100.00 | 25.00 | 25.00% | al Plan de Desarrollo | | |

| AVANCES DE LA ENTIDAD FRENTE AL INDICADOR | | | | |
|---|----------|----------------|--------------|------------------|
| Ponderación frente al indicador | Vigencia | En la Vigencia | Transcurrido | Acumulado en PDD |
| 100.00% | 2022 | 0.00% | 50.00% | 25.00% |

| | | | | | | | | | | | | | | | | | | |
|--|---------|---------|-------|----------|----------|-------|----------|----------|-------|----------|-----|------|----------|-----|------|----------|----------|-------|
| 502 Elevar el nivel de efectividad en la gestión pública del sector, en el marco de MIPG al menos el 73% | \$9,694 | \$9,051 | 93.37 | \$28,664 | \$27,743 | 96.79 | \$26,657 | \$16,329 | 61.26 | \$15,136 | \$0 | 0.00 | \$10,777 | \$0 | 0.00 | \$90,929 | \$53,124 | 58.42 |
|--|---------|---------|-------|----------|----------|-------|----------|----------|-------|----------|-----|------|----------|-----|------|----------|----------|-------|

Incluida en el Acuerdo 761 de 2020: SI

Entidad(es) que aportan a Metas Sectoriales:
 117 SDDE, 200 IPES, 221 IDT,

Fecha último reporte 30/06/2022

Retrasos y soluciones

Secretaria Distrital de Desarrollo Economico
 En el periodo de reporte no se presentaron retrasos en la ejecución de la meta

Instituto para la Economía Social
 En el periodo de reporte no se presentaron retrasos en la ejecución de la meta

Instituto Distrital de Turismo
 En el periodo de reporte no se presentaron retrasos en la ejecución de la meta

Avances y/o logros

En el marco del Plan Distrital de Desarrollo Un Nuevo Contrato Social y Ambiental para la Bogotá del Siglo XXI y con el fin de dar cumplimiento se avanzo en lo siguiente:

| Programa General/N/A/Metas Sectoriales | 2020 | | | 2021 | | | 2022 | | | 2023 | | | 2024 | | | TOTAL | | |
|--|------------|-----------|---|------------|-----------|---|------------|-----------|---|------------|-----------|---|------------|-----------|---|------------|-----------|---|
| | Programado | Ejecutado | % | Programado | Ejecutado | % | Programado | Ejecutado | % | Programado | Ejecutado | % | Programado | Ejecutado | % | Programado | Ejecutado | % |

117 SDDE, 200 IPES, 221 IDT,

Secretaría Distrital de Desarrollo Económico

La Secretaría Distrital de Desarrollo Económico, obtuvo para la vigencia 2021 una puntuación de 86,6%. Lo que permite no solo evidenciar un incremento en el grado de orientación de la Entidad hacia una mejor producción de bienes y prestación de servicios hacia los ciudadanos con valor público, sino un aumento del 1,6% de este indicador de meta plan que pasa de un cumplimiento del 85% al 86,6%.

- Con base en lo enunciado anteriormente, bajo el liderazgo del grupo de MIPG, se está liderando el plan de cierre de brechas de FURAG , iniciando con la socialización de las recomendaciones realizadas por el Departamento Administrativo de la Función Pública, para así, incorporarlas dentro de planes de mejoramiento que permitan incrementar el puntaje obtenido en las diferentes políticas, no sólo del presente proyecto sino del MIPG, en general.

- En cuanto al Plan de Anticorrupción y Atención al Ciudadano (PAAC): Se solicitó a los responsables de cada uno de los componentes del Plan, el reporte de las actividades desarrolladas durante el mes de mayo y los soportes que dan cuenta de estas.

- En cuanto a la política de planeación, la Oficina Asesora de Planeación, dio inicio a un proceso de mejoramiento del plan estratégico institucional aprobado en el mes de enero, con el fin de complementar algunos aspectos, como el seguimiento y los indicadores de gestión del mismo.

- En cuanto a la política de participación ciudadana en la gestión pública, se realizó la actualización de los planes institucionales de participación ciudadana , y el de rendición de cuentas. En este sentido se ha avanzado en el cronograma de cada plan de acuerdo con las actividades y fechas establecidas, especialmente en la participación de acompañamiento a los presupuestos participativos que se comenzaron a desarrollar desde junio y por el resto del tercer trimestre. De igual forma, se ha rendido cuentas a través de un dialogo ciudadano para tratar el tema de emprendimiento, fortalecimiento empresarial y apoyo a la competitividad, así como a través de los diálogos en los observatorios ciudadanos en cada localidad.

Instituto para la Economía Social

Se realizó el respectivo informe semestral de la Política de racionalización de trámites y estrategia anti tramites primer semestre 2022 en donde se evidencia el estado inicial de los trámites y OPAS. el proceso de actualización y monitoreo y la creación de nuevos trámites para la plataforma SUIT. De igual forma se reportan las conclusiones y los compromisos para el segundo semestre de la vigencia 2022.

Para el desarrollo efectivo del espacio de diálogo ciudadano se articularon con las subdirecciones misionales y la oficina asesora de comunicacione, con el fin de brindar a beneficiarios. ciudadanos. los grupos de valor y partes interesadas. información veraz de la ejecución de las metas a corte del primer

trimestre del 2022 y la proyección de la ejecución de las mismas para esta vigencia. para ello se realizó:

Una presentación con el objetivo de cada subdirección misional. los logros. los retos y las dificultades identificadas para la vigencia 2022.

Convocatoria a los beneficiarios. ciudadanos. los grupos de valor y partes interesadas

Adecuación de los espacios requeridos para el desarrollo.

Se realiza solicitud de publicación del Informe de Segundos Espacios de Participación Ciudadana realizado el 27 de abril de 2022 en página web de la entidad . la solicitud se realiza por medio de Orden de Servicio de Apoyo - OSA .

Instituto Distrital de Turismo

De acuerdo con el resultado de la calificación de la Función Pública FURAG. que para el 2022 fue del 90% de igual manera para el segundo trimestre del 2022 y en desarrollo del plan de acción MIPG del IDT se desarrollando las siguientes actividades:

- Dimensión de evaluación de resultados la revisión y seguimiento de los indicadores de gestión mensuales para políticas públicas: En conjunto con el IDR D se esta trabajando para la formulación de productos política pública del deporte.

-Dimensión de Gestión del Conocimiento y la Innovación: se hizo entrega de insumos a los grupos para el desarrollo de los retos revisión de las soluciones presentadas por los grupos y reuniones de socialización Se adelantó el inventario de conocimiento institucional.

-Política para la Dimensión de Información y Comunicación: se gestionaron los contenidos habituales de accesibilidad para personas en condición de discapacidad; se efectuaron 154 actualizaciones de contenido en la Intranet. Se realizó publicación del boletín de datos y cifras turísticas de la ciudad abril 2022. Se publicó el documento Histórico Mapas Sector Turismo 2013 2021.

- Política de Gestión Documental: Se realizaron las transferencias documentales primarias.Política para la Dimensión de Gestión con valores para resultados: se hicieron seguimientos al plan de participación ciudadana y la difusión Se desarrollaron productos para la divulgación de información institucional sobre conflicto de intereses y gestión jurídica y contractual Se realizaron varias actualizaciones documentales.

Beneficios

La gerencia del proyecto se enmarca en el modelo MIPG, con el fin de orientar a las diferentes áreas misionales y de apoyo administrativo hacia la organización, planeación y seguimiento de productos y servicios de la entidad que permitan generar cambios en nuestra población sujeto de intervención y beneficios de cada dimensión. Este es un logro importante que beneficia tanto a la entidad como a nuestros actores de interés, porque ha implicado mantener procesos de liderazgo permanentes para generar apropiación del modelo, con sus ventajas y oportunidades, y en este sentido procurar mayor eficiencia y efectividad en las acciones propuestas y ejecutadas tanto misionales como administrativas

Plan de Desarrollo UN NUEVO CONTRATO SOCIAL Y AMBIENTAL PARA LA BOGOTÁ DEL SIGLO XXI
 Informe componente de gestión - Gerencia de Programa General a 30/06/2022
 PROPÓSITO CONSTRUIR BOGOTÁ REGIÓN CON GOBIERNO ABIERTO, TRANSPARENTE Y CIUDADANÍA CONSCIENTE

Millones de pesos corrientes

| Programa General/N/A/Metas Sectoriales | 2020 | | | 2021 | | | 2022 | | | 2023 | | | 2024 | | | TOTAL | | |
|--|------------|-----------|---|------------|-----------|---|------------|-----------|---|------------|-----------|---|------------|-----------|---|------------|-----------|---|
| | Programado | Ejecutado | % | Programado | Ejecutado | % | Programado | Ejecutado | % | Programado | Ejecutado | % | Programado | Ejecutado | % | Programado | Ejecutado | % |

117 SDDE, 200 IPES, 221 IDT,

Indicador(es) de Metas Sectoriales: 502

550 Efectividad en la gestión pública del sector

Estado: Vigente Medido por Entidad SI
 Periodicidad: Trimestral Incluido en Acto Administrativo SI
 Tipo Agregación: No agrega

| AVANCE TOTAL DEL INDICADOR | | | |
|----------------------------|----------------|--------------|------------------|
| Vigencia | En la Vigencia | Transcurrido | Acumulado en PDD |
| | 77.85% | 66.00% | 38.33% |

| 117 | Secretaría Distrital de Desarrollo Económico | | | | |
|------|--|--------------|--------------------|-----------------------|-----------------------|
| Año | Programación Inicial | Programación | Ejecución Vigencia | Avance | |
| | | | | De la Vigencia | Transcurrido del Plan |
| 2020 | 0.82 | 0.80 | 0.78 | 0.00% | |
| 2021 | 0.84 | 0.85 | 0.85 | 100.00% | |
| 2022 | 0.86 | 0.86 | 0.86 | 100.00% | 100.00% |
| 2023 | 0.88 | 0.89 | 0.00 | 0.00% | |
| 2024 | 0.90 | 0.90 | 0.00 | 0.00% | |
| | | | | al Plan de Desarrollo | 66.67% |

Creciente

| AVANCES DE LA ENTIDAD FRENTE AL INDICADOR | | | | |
|---|----------|----------------|--------------|------------------|
| Ponderación frente al indicador | Vigencia | En la Vigencia | Transcurrido | Acumulado en PDD |
| | | | | |
| 32.00% | 2022 | 32.00% | 32.00% | 21.33% |

| 200 | Instituto para la Economía Social | | | | |
|------|-----------------------------------|--------------|--------------------|-----------------------|-----------------------|
| Año | Programación Inicial | Programación | Ejecución Vigencia | Avance | |
| | | | | De la Vigencia | Transcurrido del Plan |
| 2020 | 0.90 | 0.90 | 0.89 | 0.00% | |
| 2021 | 0.91 | 0.91 | 0.89 | 0.00% | |
| 2022 | 0.92 | 0.92 | 0.92 | 100.00% | 100.00% |
| 2023 | 0.94 | 0.94 | 0.00 | 0.00% | |
| 2024 | 0.95 | 0.95 | 0.00 | 0.00% | |
| | | | | al Plan de Desarrollo | 50.00% |

Creciente

| AVANCES DE LA ENTIDAD FRENTE AL INDICADOR | | | | |
|---|----------|----------------|--------------|------------------|
| Ponderación frente al indicador | Vigencia | En la Vigencia | Transcurrido | Acumulado en PDD |
| | | | | |
| 34.00% | 2022 | 34.00% | 34.00% | 17.00% |

| 221 | Instituto Distrital de Turismo | | | | |
|------|--------------------------------|--------------|--------------------|-----------------------|-----------------------|
| Año | Programación Inicial | Programación | Ejecución Vigencia | Avance | |
| | | | | De la Vigencia | Transcurrido del Plan |
| 2020 | 93.70 | 93.70 | 93.70 | 100.00% | |
| 2021 | 94.00 | 94.00 | 87.70 | 0.00% | |
| 2022 | 94.30 | 94.30 | 90.00 | 34.85% | 0.00% |
| 2023 | 94.50 | 94.50 | 0.00 | 0.00% | |
| 2024 | 95.00 | 95.00 | 0.00 | 0.00% | |
| | | | | al Plan de Desarrollo | 0.00% |

Creciente

| AVANCES DE LA ENTIDAD FRENTE AL INDICADOR | | | | |
|---|----------|----------------|--------------|------------------|
| Ponderación frente al indicador | Vigencia | En la Vigencia | Transcurrido | Acumulado en PDD |
| | | | | |
| 34.00% | 2022 | 11.85% | 0.00% | 0.00% |

| | | | | | | | | | | | | | | | | | | |
|---|-------|-------|-------|-------|-------|--------|---------|---------|--------|---------|-----|------|-------|-----|------|---------|---------|-------|
| 503 Formular e implementar una estrategia distrital de promoción, proyección, posicionamiento y cooperación internacional de Bogotá y la Región | \$325 | \$296 | 91.15 | \$702 | \$702 | 100.00 | \$1,159 | \$1,159 | 100.00 | \$1,332 | \$0 | 0.00 | \$685 | \$0 | 0.00 | \$4,204 | \$2,158 | 51.33 |
|---|-------|-------|-------|-------|-------|--------|---------|---------|--------|---------|-----|------|-------|-----|------|---------|---------|-------|

Incluida en el Acuerdo 761 de 2020: SI

Entidad(es) que aportan a Metas Sectoriales:
104 SGRAL,

Retrasos y soluciones

Fecha último reporte 30/06/2022

| Programa General/N/A/Metas Sectoriales | 2020 | | | 2021 | | | 2022 | | | 2023 | | | 2024 | | | TOTAL | | |
|--|------------|-----------|---|------------|-----------|---|------------|-----------|---|------------|-----------|---|------------|-----------|---|------------|-----------|---|
| | Programado | Ejecutado | % | Programado | Ejecutado | % | Programado | Ejecutado | % | Programado | Ejecutado | % | Programado | Ejecutado | % | Programado | Ejecutado | % |

104 SGRAL,

Para el periodo de reporte la meta sectorial no presentó retrasos en su ejecución.

Avances y/o logros

En el marco del Plan de Desarrollo, la Secretaría General, para el cumplimiento del indicador sectorial, avanzó en la gestión de 28 acciones (7 en 2020, 12 en 2021, 9 en 2022) con entidades del distrito y actores internacionales para la generación de alianzas institucionales y esquemas de cooperación multinivel que aporten al fortalecimiento institucional, de políticas públicas, así como a la proyección del avance en el cumplimiento de los ODS, a saber:

- 1) Bogotá se presentó a la Convocatoria como ciudad promotora y ciudad aliada a 11 proyectos de cooperación técnica. En caso de ser seleccionados para ser financiados por la Unión de Ciudades Capitales Iberoamericanas-UCCI, se fortalecerán proyectos que aportarán en el cumplimiento de la ciudad de las agendas de desarrollo internacional.
- 2) Se realizó el taller de Apuestas, Oportunidades y Retos del Relacionamiento Internacional para el fortalecimiento de capacidades de los enlaces de Relaciones Internacionales del Distrito con 89 participantes de diferentes entidades.
- 3) Firma de instrumentos de cooperación bilateral con Guangzhou y Chengdu (memorando de entendimiento) y de la Carta de Intención con Xian en China, con esta firma se profundizará la cooperación en temas relacionados con los sectores de educación, salud, desarrollo económico, ciencia y tecnología, cultura, turismo, sostenibilidad, movilidad y planeación urbana
- 4) Se participó en reunión de Alto Nivel en la Asamblea General de ONU ¿ Hábitat para la revisión de la nueva Agenda Urbana que permite el posicionamiento de Bogotá como ciudad líder en la implementación de la Agenda 2030.
- 5) Se participó en el foro SDG CITIES: Women-Led Businesses Supporting Women-Led Cities, a través de esta acción se moviliza y fortalece la implementación de los ODS, resaltando las empresas lideradas por mujeres para ciudades inclusivas lideradas.
- 6) Se realizó visita a la exposición RESISTO LUEGO EXISTO del Centro de Memoria, Paz y reconciliación. Este evento contó con la participación de embajadores, ministros y consejeros internacionales que permitió reconocer a Bogotá como una ciudad líder en procesos de construcción de paz y reconciliación y permite afianzar las relaciones internacionales de cooperación.
- 7) Firma del MOU ONU-MUJERES, lanzamiento del sello de la equidad de género distrital & firma del pacto de la ciudad por la equidad de género. Evento que permite posicionar al Distrito como ciudad líder en la equidad de género.
- 8) Se participó en la IX Cumbre de las Américas 2022-Los Ángeles Estados Unidos: evento que permitió posicionar a Bogotá como referente global en el avance y cumplimiento de los ODS.
- 9) Se participó en el evento: Foro Mundial Urbano en Europa, en donde la alcaldesa fue designada como embajadora de la Nueva Agenda Urbana Mundial de ONU-Hábitat, cuyos temas principales son: desarrollo urbano, innovación, sostenibilidad y oportunidades para la transformación de las ciudades para un mejor futuro urbano.

Beneficios

La consolidación de alianzas con actores internacionales que dan valor agregado a las políticas públicas y la gestión distrital son una oportunidad para visibilizar los proyectos que adelanta el Distrito Bogotá permitiendo la gestión y movilización de recursos técnicos y financieros con actores estratégicos internacionales en diferentes espacios y plataformas para de esta forma posicionar a Bogotá en temas estratégicos y como ciudad líder en la implementación de los ODS y la Agenda 2030

La aplicación de Bogotá a las convocatorias como la Unión de Ciudades Capitales Iberoamericanas-UCCI fomenta el intercambio y la generación de conocimientos que permite fortalecer los proyectos estratégicos del Distrito Capital. Así mismo, favorece la cooperación técnica y el intercambio de experiencias entre las ciudades miembro de la UCCI y promueve las alianzas estratégicas y la colaboración público-privada.

El taller de Apuestas, Oportunidades y Retos del Relacionamiento Internacional permite el fortalecimiento de las capacidades de los enlaces de relaciones internacionales de cara a una mejor gestión y estructuración de proyectos de cooperación internacional del Distrito.

De igual manera, aporta al posicionamiento y relacionamiento con actores externos estratégicos para la cooperación internacional como la Fundación Corona.

La firma de los instrumentos de cooperación como los Memorandos de Entendimiento con Guangzhou brinda la posibilidad de tener un canal de comunicación permanente y directo con 3 de las ciudades más grandes de China. En especial, de acceder a experiencias que le pueden beneficiar a Bogotá en

Plan de Desarrollo UN NUEVO CONTRATO SOCIAL Y AMBIENTAL PARA LA BOGOTÁ DEL SIGLO XXI
 Informe componente de gestión - Gerencia de Programa General a 30/06/2022
 PROPÓSITO CONSTRUIR BOGOTÁ REGIÓN CON GOBIERNO ABIERTO, TRANSPARENTE Y CIUDADANÍA CONSCIENTE

Millones de pesos corrientes

| Programa General/N/A/Metas Sectoriales | 2020 | | | 2021 | | | 2022 | | | 2023 | | | 2024 | | | TOTAL | | |
|--|------------|-----------|---|------------|-----------|---|------------|-----------|---|------------|-----------|---|------------|-----------|---|------------|-----------|---|
| | Programado | Ejecutado | % | Programado | Ejecutado | % | Programado | Ejecutado | % | Programado | Ejecutado | % | Programado | Ejecutado | % | Programado | Ejecutado | % |

104 SGRAL,

temas relacionados con los sectores de educación, salud, desarrollo económico, ciencia y tecnología, cultura, turismo, sostenibilidad, movilidad y planeación urbana.

Indicador(es) de Metas Sectoriales: 503

551 Número de acciones para la proyección y cooperación internacional de Bogotá y la región ejecutadas

Estado: Vigente Medido por Entidad SI
 Periodicidad: Trimestral Incluido en Acto Administrativo SI
 Tipo Agregación: Agrega

| AVANCE TOTAL DEL INDICADOR | | | |
|----------------------------|----------------|--------------|------------------|
| Vigencia | En la Vigencia | Transcurrido | Acumulado en PDD |
| | 45.00% | 71.79% | 43.08% |

104 Secretaría General Suma

| Año | Programación Inicial | Programación | Ejecución Vigencia | Avance | |
|--------------|----------------------|--------------|--------------------|----------------|-----------------------|
| | | | | De la Vigencia | Transcurrido del Plan |
| 2020 | 7.00 | 7.00 | 7.00 | 100.00% | |
| 2021 | 12.00 | 12.00 | 12.00 | 100.00% | |
| 2022 | 20.00 | 20.00 | 9.00 | 45.00% | 71.79% |
| 2023 | 20.00 | 20.00 | 0.00 | 0.00% | |
| 2024 | 6.00 | 6.00 | 0.00 | 0.00% | |
| TOTAL | 65.00 | 65.00 | 28.00 | | 43.08% |

| AVANCES DE LA ENTIDAD FRENTE AL INDICADOR | | | | |
|---|----------|----------------|--------------|------------------|
| Ponderación frente al indicador | Vigencia | En la Vigencia | Transcurrido | Acumulado en PDD |
| 100.00% | 2022 | 45.00% | 71.79% | 43.08% |

| | | | | | | | | | | | | | | | | | | |
|---|---------|---------|-------|---------|---------|-------|---------|---------|-------|---------|-----|------|---------|-----|------|----------|---------|-------|
| 504 Formular e implementar una estrategia para la gestión documental distrital y el uso y apropiación de la memoria histórica | \$2,114 | \$2,095 | 99.12 | \$3,290 | \$3,290 | 99.99 | \$2,530 | \$2,512 | 99.27 | \$4,957 | \$0 | 0.00 | \$3,732 | \$0 | 0.00 | \$16,623 | \$7,897 | 47.50 |
|---|---------|---------|-------|---------|---------|-------|---------|---------|-------|---------|-----|------|---------|-----|------|----------|---------|-------|

Incluida en el Acuerdo 761 de 2020: SI

Entidad(es) que aportan a Metas Sectoriales:
104 SGRAL,

Retrasos y soluciones

Fecha último reporte 30/06/2022

Para el periodo de reporte la meta sectorial no presentó retrasos en su ejecución.

Avances y/o logros

En el marco del plan de desarrollo, la Secretaría General avanzó, para el cumplimiento del indicador sectorial, en la formulación e implementación de la estrategia para la gestión documental distrital, el uso y apropiación de la memoria histórica, el cual, a corte al 30 de junio, tiene una ejecución de 41,94%, a través de 4 componentes:

Primer componente de fortalecimiento de la gestión de documentos electrónicos de archivo y la Red Distrital de Archivos de Bogotá: se diseñó y estructuró las preguntas del formulario de seguimiento estratégico de la gestión documental en POWER APPS y se llevó a cabo las pruebas piloto del formulario electrónico con el Fondo de Prestaciones Económicas, Cesantías y pensiones- FONCEP. Se cuenta con los requerimientos funcionales y técnicos de la plataforma de la Red Distrital de Archivos técnicas para avanzar en el estudio de mercado.

Segundo componente: formulación de lineamientos para una adecuada implementación de la política archivística en el Dto: se realizaron 140 acciones de asistencia técnica programadas, atendiendo 21 entidades públicas de 13 sectores de la administración distrital.

Se emitió conceptos de revisión y evaluación de la Tabla de Valoración Documental de la Contraloría de Bogotá, D.C, la Secretaría Distrital De Movilidad y el Hospital Juan XXXIII custodiado por la Subred integrada de servicios de Salud Norte E.

Plan de Desarrollo UN NUEVO CONTRATO SOCIAL Y AMBIENTAL PARA LA BOGOTÁ DEL SIGLO XXI
 Informe componente de gestión - Gerencia de Programa General a 30/06/2022
 PROPÓSITO CONSTRUIR BOGOTÁ REGIÓN CON GOBIERNO ABIERTO, TRANSPARENTE Y CIUDADANÍA CONSCIENTE

Millones de pesos corrientes

| Programa General/N/A/Metas Sectoriales | 2020 | | | 2021 | | | 2022 | | | 2023 | | | 2024 | | | TOTAL | | |
|--|------------|-----------|---|------------|-----------|---|------------|-----------|---|------------|-----------|---|------------|-----------|---|------------|-----------|---|
| | Programado | Ejecutado | % | Programado | Ejecutado | % | Programado | Ejecutado | % | Programado | Ejecutado | % | Programado | Ejecutado | % | Programado | Ejecutado | % |

104 SGRAL,

Tercer componente, busca poner al servicio de la ciudadanía los fondos y colecciones que custodia el Archivo de Btá. En materia de divulgación del patrimonio documental se ejecutaron 134 acciones del Sistema Integrado de Conservación- SIC.

Cuarto componente asociado a la optimización de las plataformas tecnológicas de la Imprenta: se publicaron 1.144 actos o documentos administrativos mediante 141 ejemplares del Registro Distrital teniendo en cuenta que en un ejemplar del Registro se publican uno o varios actos o documentos advtos. 180 ejemplares más del Registro Distrital fueron cargados para ser consultados por la ciudadanía en el Sistema de Información del Registro Distrital.

En el desarrollo de la estrategia de posicionamiento se logró el 100% de actualización de datos de contacto, envío de primera estrategia de mailing a las 483 entidades distritales y un incremento en las visualizaciones del vídeo de la Imprenta Distrital: 497 vistas del video en el canal de Youtube de la Secretaría General y 416 reproducciones en el Facebook de la entidad. Se elaboraron productos de artes gráficas a 82 entidades, mediante 245 órdenes de producción.

La tipología de los productos impresos corresponde a: revistas, guías, señaléticas, manuales, libros, cartillas que en su mayoría corresponden a instituciones educativas.

Beneficios

El desarrollo de la estrategia para la recuperación, preservación, difusión y apropiación del patrimonio documental y la memoria histórica de Bogotá fortalece el acceso y uso de la información pública por parte de la ciudadanía.

La modernización del archivo aporta en la aceleración de sus procesos, mediante mejoras en el procesamiento técnico de imágenes, brindando información de interés general de manera organizada y de calidad, adicional a esto optimiza sus procesos de producción.

La optimización del Sistema de Información del Registro Distrital -SIRD y su funcionalidad ininterrumpida y totalmente virtual, permite que las entidades distritales puedan garantizar la legalidad, publicidad y transparencia de sus decisiones.

El uso del Sistema Registro Distrital permite el uso virtual de esta herramienta facilitando el trámite de publicación de actos o documentos administrativos de una manera más ágil al servicio de la ciudadanía en el marco del acceso a la información y la transparencia.

Indicador(es) de Metas Sectoriales: 504

| AVANCE TOTAL DEL INDICADOR | | | |
|----------------------------|----------------|--------------|------------------|
| Vigencia | En la Vigencia | Transcurrido | Acumulado en PDD |
| | 79.49% | 79.49% | 41.94% |

552 Porcentaje de avance en la implementación de la estrategia de apropiación del patrimonio documental y fortalecimiento de la gestión documental distrital

Estado: Vigente Medido por Entidad SI
 Periodicidad: Trimestral Incluido en Acto Administrativo SI
 Tipo Agregación: Agrega

| Año | Programación Inicial | Programación | Ejecución Vigencia | Avance | |
|------|----------------------|--------------|--------------------|-----------------------|-----------------------|
| | | | | De la Vigencia | Transcurrido del Plan |
| | | | | 2020 | 12.00 |
| 2021 | 32.00 | 32.00 | 31.95 | 99.84% | |
| 2022 | 54.00 | 52.76 | 41.94 | 79.49% | 79.49% |
| 2023 | 80.00 | 80.00 | 0.00 | 0.00% | |
| 2024 | 100.00 | 100.00 | 0.00 | 0.00% | |
| | | | | al Plan de Desarrollo | 41.94% |

Creciente

| AVANCES DE LA ENTIDAD FRENTE AL INDICADOR | | | | |
|---|----------|----------------|--------------|------------------|
| Ponderación frente al indicador | Vigencia | En la Vigencia | Transcurrido | Acumulado en PDD |
| 100.00% | 2022 | 79.49% | 79.49% | 41.94% |

| | | | | | | | | | | | | | | | | | | |
|---|---------|---------|-------|---------|---------|-------|---------|---------|-------|---------|-----|------|---------|-----|------|----------|----------|-------|
| 505 Formular y desarrollar dos (2) procesos institucionales de investigación y gestión del conocimiento ambiental | \$2,495 | \$2,451 | 98.26 | \$4,129 | \$3,992 | 96.68 | \$4,456 | \$4,103 | 92.07 | \$4,258 | \$0 | 0.00 | \$2,250 | \$0 | 0.00 | \$17,588 | \$10,546 | 59.96 |
|---|---------|---------|-------|---------|---------|-------|---------|---------|-------|---------|-----|------|---------|-----|------|----------|----------|-------|

| Programa General/N/A/Metas Sectoriales | 2020 | | | 2021 | | | 2022 | | | 2023 | | | 2024 | | | TOTAL | | |
|--|------------|-----------|---|------------|-----------|---|------------|-----------|---|------------|-----------|---|------------|-----------|---|------------|-----------|---|
| | Programado | Ejecutado | % | Programado | Ejecutado | % | Programado | Ejecutado | % | Programado | Ejecutado | % | Programado | Ejecutado | % | Programado | Ejecutado | % |

y animal

Incluida en el Acuerdo 761 de 2020: SI

Entidad(es) que aportan a Metas Sectoriales:

218 JB-JCM, 229 IDPYBA,

Retrasos y soluciones

Fecha último reporte 30/06/2022

Jardin Botanico

Durante el segundo semestre de 2022, no se presentaron retrasos en la ejecución de las metas del PI 7679, sin embargo, durante el mes de abril, se priorizaron actividades que permitieron subsanar los retrasos presentados durante marzo, ocasionados por la afectación de las obras, de manera que, se desarrollaron actividades en espacios poco convencionales que adaptados no generan afectación en la calidad de los ensayos que se establecieron bajo estas condiciones, pero que sí permitieron poner al día las metas correspondientes a:

- 3.1.1. Desarrollar investigaciones en propagación tradicional e in vitro,
- 3.1.2. Desarrollar investigaciones en sanidad vegetal.
- 3.1.3. Desarrollar investigaciones en bioprospección.

Instituto Distrital de Protección y Bienestar Animal:

En el periodo de reporte no se presentaron retrasos en la ejecución de la meta

Avances y/o logros

En el marco del Plan Distrital de Desarrollo Un Nuevo Contrato Social y Ambiental para la Bogotá del Siglo XXI y con el fin de dar cumplimiento a la meta, se avanzó en lo siguiente:

Jardin Botanico

Durante el segundo Trimestre de 2022, se continuó avanzando en la fase III: Formulación y Ejecución Proyecto Investigación, en la Ejecución de los proyectos de investigación. En lo relacionado con Fortalecimiento y Acreditación y SIDIC, se desarrollaron las actividades de acuerdo con lo programado para el periodo de reporte.

Durante el trimestre, se obtuvieron logros muy importantes, los cuales corresponde durante el mes de mayo, dentro del proceso de seguimiento de la postulación en línea ante el Ministerio de Ciencia tecnología e Innovación -Minciencias, se recibió la Resolución 0469 de 2022. Por la cual se concede el reconocimiento como Centro de Investigación al JARDÍN BOTÁNICO JOSÉ CELESTINO ante el Ministerio de Ciencia Tecnología e Innovación, adicional, publicó el 26 de mayo de 2022, los resultados definitivos de la convocatoria 894 de 2021 Convocatoria Nacional para el Reconocimiento y medición de Grupos de Investigación, Desarrollo Tecnológico o de Innovación y para el reconocimiento de Investigadores del Sistema Nacional de Ciencia, Tecnología e Innovación SNCTI 2021, y reconoce el Grupo de investigación y conservación de la flora de la Región Capital como estrategia de adaptación al cambio climático, en categoría A1 en el Ranking, siendo esta, la más alta dentro de los grupos de investigación en el ámbito nacional, también logra categorizar y reconocer ante MinCiencias un segundo grupo de Investigación con énfasis en Innovación e Investigación aplicada de Gestión de las Coberturas de las Coberturas Urbanas en Bogotá, reconocido y categorizado en C.

Instituto Distrital de Protección y Bienestar Animal

Durante el periodo reportado, se avanzo en las siguientes actividades:

1. Observatorio de Protección y Bienestar Animal - IPYBA; Los reportes de los indicadores que dan cuenta del avance de la política pública facilitan la lectura por parte de la ciudadanía del avance en la gestión institucional en el marco de las metas trazadas por la política. El avance reportado sobre la meta para el periodo en cuestión implica la realización de dos reportes.
2. Diagnóstico de necesidades de investigación: Durante el mes del presente informe, se realizó un reporte de avance de los logros para los productos de investigación de conformidad con lo previsto en el comité de investigación. El reporte de avance se adelanta a través de una herramienta de seguimiento a los productos de investigación establecida en respuesta al procedimiento de investigación y el desarrollo y compromisos adquiridos en el marco del Comité de Investigación
3. Batería de herramientas metodológicas: El IDPYBA ha adelantado la gestión y actualización de las herramientas metodológicas y técnicas para promover el flujo del conocimiento desde y para la ciudadanía así como para promover y facilitar el flujo y tratamiento de datos e información al interior del Observatorio y para el Instituto. Así mismo, con el objetivo de sistematizar la implementación y actualización de esta batería de herramientas. se evaluaron y establecieron flujogramas asociados al funcionamiento y actualización de las herramientas metodológicas.
4. Productos de investigación: El equipo de trabajo de Investigación y Gestión del Conocimiento. de conformidad con la aprobación de la ruta de prioridades de investigación por parte del comité de investigación. se encuentra adelantando para cada uno de los productos el avance en las respectivas investigaciones; este avance se ha consignado a través de un documento preliminar de investigación.
5. Convenios: El avance reportado en el indicador para el periodo en cuestión se asocia con el avance en la gestión e intercambio de información con potenciales grupos de interés con quienes se espera adelantar un proceso de convenio. Actualmente

Plan de Desarrollo UN NUEVO CONTRATO SOCIAL Y AMBIENTAL PARA LA BOGOTÁ DEL SIGLO XXI
 Informe componente de gestión - Gerencia de Programa General a 30/06/2022
 PROPÓSITO CONSTRUIR BOGOTÁ REGIÓN CON GOBIERNO ABIERTO, TRANSPARENTE Y CIUDADANÍA CONSCIENTE

Millones de pesos corrientes

| Programa General/N/A/Metas Sectoriales | 2020 | | | 2021 | | | 2022 | | | 2023 | | | 2024 | | | TOTAL | | |
|--|------------|-----------|---|------------|-----------|---|------------|-----------|---|------------|-----------|---|------------|-----------|---|------------|-----------|---|
| | Programado | Ejecutado | % | Programado | Ejecutado | % | Programado | Ejecutado | % | Programado | Ejecutado | % | Programado | Ejecutado | % | Programado | Ejecutado | % |

218 JB-JCM, 229 IDPYBA,

se están adelantando acercamientos con el SENA.

También. se establecieron herramientas para el seguimiento a los compromisos adquiridos en los convenios anteriores.

6. Semilleros de investigación: De manera constante se está trabajando en Los semilleros de investigación. los cuales generan beneficios y logros importantes. de manera permanente para comunidad en general. Los semilleros que actualmente se encuentran en curso son:

A. Género. protección y bienestar animal 2022

B. Ciencia animal 2022

C. Ética animal 2022

Cada uno de los semilleros se encuentra en ejecución y ha implementado la respectiva estrategia establecida para el desarrollo de las sesiones durante los meses de abril, mayo y junio.

Beneficios

Los beneficios de desarrollar un proceso institucional de investigación y gestión del conocimiento en temas de defensa, protección y bienestar animal, son:

1. Observatorio de Protección y Bienestar Animal IPYBA; Se realizó la compilación de la información relacionada con la gestión institucional y sistematización los datos existentes para la Subdirección de Atención a la Fauna, los cuales se están ingresando en el Software de georreferenciación ARGIS Pro, que permite realizar visualizaciones y análisis sobre el territorio en los programas de Urgencias Veterinarias, Fauna Silvestre, Esterilizaciones, Capturar - Esterilizar - Soltar CES, Animales Sinantrópicos, Hogares de Paso, con el fin de determinar la zonas de mayor recurrencia, la cantidad de solicitudes y puntos de atención, para la toma de decisiones de la Entidad.

2. Diagnóstico de necesidades de investigación; A la fecha se ha implementado la herramienta Instrumento de diagnóstico de necesidades investigativas IDPYBA, sobre la que participaron la Oficina Asesora de Planeación, y la Subdirección de Cultura Ciudadana y Gestión del Conocimiento, permitiendo para la fecha compilar una serie de necesidades de investigación con miras a mejorar la gestión institucional. El resultado del proceso de identificación y priorización de necesidades de información alimentara la batería de investigaciones a desarrollar durante el 2022.

Indicador(es) de Metas Sectoriales: 505

553 Número de procesos de investigación institucional

Estado: Vigente Medido por Entidad SI
 Periodicidad: Trimestral Incluido en Acto Administrativo SI
 Tipo Agregación: Agrega

| AVANCE TOTAL DEL INDICADOR | | | |
|----------------------------|----------------|--------------|------------------|
| Vigencia | En la Vigencia | Transcurrido | Acumulado en PDD |
| | 57.31% | 82.17% | 53.00% |

| 218 | Jardín Botánico José Celestino Mutis | | | | | |
|--------------|--------------------------------------|----------------------|--------------|--------------------|----------------|-----------------------|
| | Año | Programación Inicial | Programación | Ejecución Vigencia | Avance | |
| | | | | | De la Vigencia | Transcurrido del Plan |
| 2020 | 0.20 | 0.13 | 0.13 | 100.00% | | |
| 2021 | 0.20 | 0.22 | 0.22 | 100.00% | | |
| 2022 | 0.20 | 0.29 | 0.17 | 58.62% | 81.25% | |
| 2023 | 0.20 | 0.26 | 0.00 | 0.00% | | |
| 2024 | 0.20 | 0.10 | 0.00 | 0.00% | | |
| TOTAL | 1.00 | 1.00 | 0.52 | 52.00% | 52.00% | al Plan de Desarrollo |

Suma

| AVANCES DE LA ENTIDAD FRENTE AL INDICADOR | | | | |
|---|----------|----------------|--------------|------------------|
| Ponderación frente al indicador | Vigencia | En la Vigencia | Transcurrido | Acumulado en PDD |
| 50.00% | 2022 | 29.31% | 40.63% | 26.00% |

| 229 | Instituto Distrital de Protección y Bienestar Animal | | | | | |
|------|--|----------------------|--------------|--------------------|----------------|-----------------------|
| | Año | Programación Inicial | Programación | Ejecución Vigencia | Avance | |
| | | | | | De la Vigencia | Transcurrido del Plan |
| 2020 | 0.20 | 0.20 | 0.20 | 100.00% | | |
| 2021 | 0.20 | 0.20 | 0.20 | 100.00% | | |
| 2022 | 0.25 | 0.25 | 0.14 | 56.00% | 83.08% | |
| 2023 | 0.25 | 0.25 | 0.00 | 0.00% | | |
| 2024 | 0.10 | 0.10 | 0.00 | 0.00% | | |

Suma

| AVANCES DE LA ENTIDAD FRENTE AL INDICADOR | | | | |
|---|----------|----------------|--------------|------------------|
| Ponderación frente al indicador | Vigencia | En la Vigencia | Transcurrido | Acumulado en PDD |
| 50.00% | 2022 | 28.00% | 41.54% | 27.00% |

| Programa General/N/A/Metas Sectoriales | 2020 | | | 2021 | | | 2022 | | | 2023 | | | 2024 | | | TOTAL | | |
|--|------------|-----------|---|------------|-----------|---|------------|-----------|---|------------|-----------|---|------------|-----------|---|------------|-----------|---|
| | Programado | Ejecutado | % | Programado | Ejecutado | % | Programado | Ejecutado | % | Programado | Ejecutado | % | Programado | Ejecutado | % | Programado | Ejecutado | % |

218 JB-JCM, 229 IDPYBA,

| Año | Programación Inicial | Programación | Ejecución Vigencia | Avance | |
|-------|----------------------|--------------|--------------------|-----------------------|-----------------------|
| | | | | De la Vigencia | Transcurrido del Plan |
| TOTAL | 1.00 | 1.00 | 0.54 | al Plan de Desarrollo | 54.00% |

| | | | | | | | | | | | | | | | | | | |
|--|----------|----------|-------|----------|----------|-------|----------|----------|-------|----------|-----|------|----------|-----|------|-----------|----------|-------|
| 506 Formular, implementar y monitorear los lineamientos distritales en materia de Comunicación Pública | \$13,034 | \$13,019 | 99.88 | \$22,459 | \$22,441 | 99.92 | \$21,247 | \$10,834 | 50.99 | \$23,117 | \$0 | 0.00 | \$28,303 | \$0 | 0.00 | \$108,160 | \$46,294 | 42.80 |
|--|----------|----------|-------|----------|----------|-------|----------|----------|-------|----------|-----|------|----------|-----|------|-----------|----------|-------|

Incluida en el Acuerdo 761 de 2020: SI

Entidad(es) que aportan a Metas Sectoriales:

104 SGRAL,

Retrasos y soluciones

Fecha último reporte 30/06/2022

Para el periodo de reporte la meta sectorial no presentó retrasos en su ejecución.

Avances y/o logros

En el marco del Plan de Desarrollo, la Secretaría General avanzó en acciones para el cumplimiento de los indicadores sectoriales a través de las siguientes acciones con corte de junio de 2022:

Frente al indicador de generación de lineamientos en materia de comunicación pública se identificaron acciones a desarrollar durante la vigencia 2022 para la generación y seguimiento de los lineamientos en materia de comunicación pública.

Se realizaron mesas de trabajo con los jefes de comunicaciones de las secretarías distritales, con el fin de socializar y aportar a la apropiación de los lineamientos generales que se deben tener en cuenta en aspectos como el uso de marca de ciudad.

Se avanzó en la revisión jurídica y procedimental para la actualización de documentos de alcance Distrital como en relación con la circular 4 de 2021 asociado a los lineamientos de las acciones y campañas de comunicación pública, en especial, de la obligatoriedad para todas las entidades de la administración distrital de remitir a la Oficina Consejería de Comunicaciones, así como de lineamientos uso de mensajes institucionales y/o marca ciudad en las acciones y/o campañas de comunicación pública y piezas de divulgación o identificación institucional.

Se avanzó en la revisión del Manual Estratégico de Comunicaciones del Distrito para ajustarlo a las disposiciones sobre lenguaje incluyente, expedidas por la Secretaría de Mujer en el manual para una comunicación libre de sexismo y discriminación para la prevención y eliminación de las violencias contra las mujeres.

Se emitió los lineamientos para la democratización y participación de los medios comunitarios y alternativos de la ciudad de Bogotá (circular 001 del 23/02/2021), dentro del desarrollo de las acciones de comunicación pública que se adelanten por las diferentes entidades y organismos que integran la Administración Distrital, con el fin de dar cumplimiento al artículo 47 del Acuerdo Distrital 788 del 22/12/2020.

Respecto al porcentaje de identificación de canales de comunicación discriminado por grupos de interés ubicados en Bogotá - Región, en lo corrido del plan de desarrollo se avanzó mediante las siguientes acciones:

En la vigencia 2020 realizó un sondeo de dinámicas de comunicación a 4.529 hogares, el cual permitió la construcción de un informe de resultados. En la vigencia 2021 se consolidó la ficha técnica y se estructuró el formulario de la encuesta que se realizará este año, con el fin de conocer la opinión de la ciudadanía respecto a las dinámicas de comunicación, se realizó reunión para la programación, construcción del esquema de trabajo y se estructuró el formulario final necesario para aplicación de esta.

En la vigencia 2021 se realizó la reunión para la programación de la encuesta de dinámicas de comunicación, se construyó el esquema de trabajo y estructuró el formulario final necesario para la misma. Se realizó el sondeo telefónico en el mes de diciembre de 2021 sobre dinámicas de comunicación con personas de 18 y más años edad que residen en una de las 19 localidades de Bogotá y en 21 municipios de Cundinamarca y que cuentan con al menos una línea telefónica fija en su domicilio. El tamaño de muestra para esta medición fue de 1.004 hogares.

| Programa General/N/A/Metas Sectoriales | 2020 | | | 2021 | | | 2022 | | | 2023 | | | 2024 | | | TOTAL | | |
|--|------------|-----------|---|------------|-----------|---|------------|-----------|---|------------|-----------|---|------------|-----------|---|------------|-----------|---|
| | Programado | Ejecutado | % | Programado | Ejecutado | % | Programado | Ejecutado | % | Programado | Ejecutado | % | Programado | Ejecutado | % | Programado | Ejecutado | % |

104 SGRAL,

La medición en relación con la identificación de los canales de comunicación discriminados por grupos de interés ubicados en Bogotá - Región, estableció a la televisión como el medio más usado por los habitantes Bogotá y los municipios de Cundinamarca para conocer sobre temas prioritarios de comunicación, consulta de noticias sobre Bogotá y medios de comunicación de su preferencia, además que, presenta una oportunidad para dar a conocer más el portal de Bogotá como marca y nodo de los contenidos de interés sobre Bogotá.

En lo que respecta a la vigencia 2022, el avance se encuentra programado para el último trimestre del año.

Beneficios

Los lineamientos en materia de comunicación a nivel distrital permiten la implementación de los planes de comunicación a nivel interno y externo en las entidades distritales, con el fin que la comunicación pública distrital esté alineada hacia el mismo objetivo, de manera que las acciones comunicativas que desarrolle la administración distrital estén enfocadas hacia la misma visión de ciudad, por medio de una articulación interinstitucional dirigida a alcanzar una comunicación pública, reconociendo y abordando las necesidades de la ciudadanía y generando confianza para incentivar su participación en la construcción de ciudad.

La expedición de lineamientos en relación con la revisión de las acciones y campañas de comunicación pública tienen como propósito realizar un mayor acompañamiento y seguimiento a las acciones de divulgación de la Administración Distrital para que estén alineadas al Plan Distrital de Desarrollo.

Los lineamientos dan espacio para que medios alternativos y comunitarios, tengan participación en la divulgación y promoción de los programas, proyectos y publicaciones de la gestión de la Administración Distrital, mejorando el acceso de estos medios a la comunicación pública.

Indicador(es) de Metas Sectoriales: 506

554 Porcentaje de lineamientos distritales en materia de comunicación pública, formulados, implementados y monitoreados

Estado: Vigente Medido por Entidad SI
 Periodicidad: Trimestral Incluido en Acto Administrativo SI
 Tipo Agregación: Agrega

| AVANCE TOTAL DEL INDICADOR | | | |
|----------------------------|----------------|--------------|------------------|
| Vigencia | En la Vigencia | Transcurrido | Acumulado en PDD |
| | 62.57% | 62.57% | 43.80% |

| Año | Programación Inicial | Programación | Ejecución Vigencia | Avance | | |
|------|----------------------|--------------|--------------------|----------------|-----------------------|--------|
| | | | | De la Vigencia | Transcurrido del Plan | |
| 2020 | 10.00 | 10.00 | 9.75 | 97.50% | | |
| 2021 | 30.00 | 30.00 | 30.00 | 100.00% | | |
| 2022 | 70.00 | 70.00 | 43.80 | 62.57% | 62.57% | |
| 2023 | 90.00 | 90.00 | 0.00 | 0.00% | | |
| 2024 | 100.00 | 100.00 | 0.00 | 0.00% | | |
| | | | | | al Plan de Desarrollo | 43.80% |

Creciente

| AVANCES DE LA ENTIDAD FRENTE AL INDICADOR | | | | |
|---|----------|----------------|--------------|------------------|
| Ponderación frente al indicador | Vigencia | En la Vigencia | Transcurrido | Acumulado en PDD |
| 100.00% | 2022 | 62.57% | 62.57% | 43.80% |

| Programa General/N/A/Metas Sectoriales | 2020 | | | 2021 | | | 2022 | | | 2023 | | | 2024 | | | TOTAL | | |
|--|------------|-----------|---|------------|-----------|---|------------|-----------|---|------------|-----------|---|------------|-----------|---|------------|-----------|---|
| | Programado | Ejecutado | % | Programado | Ejecutado | % | Programado | Ejecutado | % | Programado | Ejecutado | % | Programado | Ejecutado | % | Programado | Ejecutado | % |

104 SGRAL,

Indicador(es) de Metas Sectoriales: 506

555 Porcentaje de Identificación de canales de comunicación discriminado por grupos de interés ubicados en Bogotá - Región

| AVANCE TOTAL DEL INDICADOR | | | |
|----------------------------|----------------|--------------|------------------|
| Vigencia | En la Vigencia | Transcurrido | Acumulado en PDD |
| | 0.00% | 75.00% | 75.00% |

Estado: Vigente Medido por Entidad SI
 Periodicidad: Trimestral Incluido en Acto Administrativo SI
 Tipo Agregación: Agrega

| 104 Secretaría General | | | | | | Suma |
|------------------------|----------------------|--------------|--------------------|-----------------------|-----------------------|--------|
| Año | Programación Inicial | Programación | Ejecución Vigencia | Avance | | |
| | | | | De la Vigencia | Transcurrido del Plan | |
| 2020 | 25.00 | 25.00 | 25.00 | 100.00% | | |
| 2021 | 50.00 | 50.00 | 50.00 | 100.00% | | |
| 2022 | 25.00 | 25.00 | 0.00 | 0.00% | 75.00% | |
| 2023 | 0.00 | 0.00 | 0.00 | 0.00% | | |
| 2024 | 0.00 | 0.00 | 0.00 | 0.00% | | |
| TOTAL | 100.00 | 100.00 | 75.00 | al Plan de Desarrollo | | 75.00% |

| AVANCES DE LA ENTIDAD FRENTE AL INDICADOR | | | | |
|---|----------|----------------|--------------|------------------|
| Ponderación frente al indicador | Vigencia | En la Vigencia | Transcurrido | Acumulado en PDD |
| 100.00% | 2022 | 0.00% | 75.00% | 75.00% |

| | | | | | | | | | | | | | | | | | | |
|--|---------|---------|--------|---------|---------|-------|---------|---------|-------|---------|-----|------|-------|-----|------|---------|---------|-------|
| 507 Fortalecer el desarrollo del modelo integrado de planeación y gestión - MIPG en la Secretaría Jurídica Distrital | \$1,849 | \$1,849 | 100.00 | \$1,400 | \$1,399 | 99.91 | \$1,442 | \$1,095 | 75.96 | \$1,356 | \$0 | 0.00 | \$953 | \$0 | 0.00 | \$7,000 | \$4,343 | 62.04 |
|--|---------|---------|--------|---------|---------|-------|---------|---------|-------|---------|-----|------|-------|-----|------|---------|---------|-------|

Incluida en el Acuerdo 761 de 2020: SI

Entidad(es) que aportan a Metas Sectoriales:
136 SJD,

Fecha último reporte 30/06/2022

Retrasos y soluciones

Para este periodo no se presentan retrasos.

Avances y/o logros

De conformidad con las competencias atribuidas a la Secretaría Jurídica Distrital en el Decreto Distrital 807 de 2019. Por medio del cual se reglamenta el Sistema de Gestión en el Distrito Capital. como líder de la política de defensa jurídica y como tal encargada de generar directrices. lineamientos e instrumentos para su implementación, en el primer semestre se generó el instrumento denominado -Documento metodológico y guía de implementación de la Política de Defensa Jurídica del Distrito Capital- orientado a brindar herramientas y recomendaciones que permitan a las entidades distritales desempeñar una gestión jurídica eficiente que, a través de un enfoque gerencial de valor público. satisfaga los resultados del índice de gestión y desempeño a nivel Distrital. documento que se adoptará mediante la directiva -Adopción política de defensa jurídica del distrito capital.

Para el seguimiento y evaluación de la política se establecieron indicadores de corto y largo plazo que permiten medir el cumplimiento de los objetivos de la Política de Defensa Jurídica en el distrito

Beneficios

Los lineamientos en materia de comunicación a nivel distrital permiten la implementación de los planes de comunicación a nivel interno y externo en las entidades, logrando que la comunicación pública distrital esté alineada hacia el mismo objetivo, de manera que las acciones comunicativas que desarrolle la administración distrital estén enfocadas hacia la misma visión de ciudad, por medio de una articulación interinstitucional dirigida a alcanzar una comunicación pública, reconociendo y abordando las necesidades de la ciudadanía y generando confianza para incentivar su participación en la construcción de ciudad. Así mismo, estos lineamientos dan espacio para que medios alternativos y comunitarios, tengan participación en la divulgación y promoción de los programas, proyectos y publicaciones de la gestión de la Administración Distrital, mejorando el acceso de estos medios a la comunicación pública. Conocer información de interés de los ciudadanos de las diferentes localidades, con respecto a temas prioritarios de comunicación, consulta de noticias sobre Bogotá y medios de comunicación de su preferencia

| Programa General/N/A/Metas Sectoriales | 2020 | | | 2021 | | | 2022 | | | 2023 | | | 2024 | | | TOTAL | | |
|--|------------|-----------|---|------------|-----------|---|------------|-----------|---|------------|-----------|---|------------|-----------|---|------------|-----------|---|
| | Programado | Ejecutado | % | Programado | Ejecutado | % | Programado | Ejecutado | % | Programado | Ejecutado | % | Programado | Ejecutado | % | Programado | Ejecutado | % |

136 SJD,

Indicador(es) de Metas Sectoriales: 507

556 Nivel de fortalecimiento del MIPG para la Secretaría Jurídica Distrital

Estado: Vigente Medido por Entidad SI
 Periodicidad: Trimestral Incluido en Acto Administrativo SI
 Tipo Agregación: Agrega

| AVANCE TOTAL DEL INDICADOR | | | |
|----------------------------|----------------|--------------|------------------|
| Vigencia | En la Vigencia | Transcurrido | Acumulado en PDD |
| | 100.00% | 100.00% | 60.00% |

| Año | Programación Inicial | Programación | Ejecución Vigencia | Avance | |
|------|----------------------|--------------|--------------------|-----------------------|-----------------------|
| | | | | De la Vigencia | Transcurrido del Plan |
| 2020 | 100.00 | 100.00 | 100.00 | 100.00% | |
| 2021 | 100.00 | 100.00 | 100.00 | 100.00% | |
| 2022 | 100.00 | 100.00 | 100.00 | 100.00% | 100.00% |
| 2023 | 100.00 | 100.00 | 0.00 | 0.00% | |
| 2024 | 100.00 | 100.00 | 0.00 | 0.00% | |
| | | | | al Plan de Desarrollo | 60.00% |

Constante

| AVANCES DE LA ENTIDAD FRENTE AL INDICADOR | | | | |
|---|----------|----------------|--------------|------------------|
| Ponderación frente al indicador | Vigencia | En la Vigencia | Transcurrido | Acumulado en PDD |
| 100.00% | 2022 | 100.00% | 100.00% | 60.00% |

| | | | | | | | | | | | | | | | | | | |
|--|---------|---------|-------|---------|---------|-------|----------|---------|-------|----------|-----|------|----------|-----|------|----------|----------|-------|
| 508 Fortalecer la gestión institucional y el modelo de gestión de la ERU | \$4,786 | \$4,657 | 97.30 | \$7,678 | \$6,748 | 87.90 | \$14,992 | \$8,047 | 53.68 | \$10,660 | \$0 | 0.00 | \$10,644 | \$0 | 0.00 | \$48,758 | \$19,453 | 39.90 |
|--|---------|---------|-------|---------|---------|-------|----------|---------|-------|----------|-----|------|----------|-----|------|----------|----------|-------|

Incluida en el Acuerdo 761 de 2020: SI

Entidad(es) que aportan a Metas Sectoriales:
263 ERU,

Retrasos y soluciones

No se presentan retrasos en el cumplimiento de la meta

Avances y/o logros

Se presentaron y aprobaron en el Comité de Gestión y Desempeño Institucional y publicados en la página web de la entidad. los instrumentos de planeación en el marco del Decreto 618 de 2019 estos son:

- Plan de Acción Institucional.
- Plan Estratégico de la Empresa.
- Plan de Anticorrupción y Atención al Ciudadano entre otros

Además, se realizaron las auditorias de calidad como preparación al proceso de certificación del Icontec. En sesiones realizadas por el Comité Institucional de Gestión y Desempeño en el mes de marzo se aprobó el Plan de Adecuación y Sostenibilidad de Modelo Integrado de Planeación y Gestión MIPG y la Política el SIG. En junio se realizó la auditoria in sitio del ICONTEC dando como resultado la recomendación del auditor para obtener la certificación. En lo relacionado con el código de buen gobierno se cuenta con la versión definitiva del documento para revisión. aprobación y adopción final. Se avanza en la implementación de la estrategia de comunicaciones, el plan de talento humano, en la actualización de la plataforma tecnológica y en la contratación del sistema misional de la empresa

Beneficios

Construir una estructura de Gobierno Corporativo a través del fortalecimiento institucional que involucre un modelo integrado de gestión orientado a procesos de gobierno abierto, generación de valor público, transparencia y bienestar, con el objeto de orientar a la Empresa de Renovación y Desarrollo urbano de Bogotá hacia una gestión pública efectiva al servicio de la ciudad y la ciudadanía.

| Programa General/N/A/Metas Sectoriales | 2020 | | | 2021 | | | 2022 | | | 2023 | | | 2024 | | | TOTAL | | |
|--|------------|-----------|---|------------|-----------|---|------------|-----------|---|------------|-----------|---|------------|-----------|---|------------|-----------|---|
| | Programado | Ejecutado | % | Programado | Ejecutado | % | Programado | Ejecutado | % | Programado | Ejecutado | % | Programado | Ejecutado | % | Programado | Ejecutado | % |

263 ERU,

Indicador(es) de Metas Sectoriales: 508

557 Porcentaje de avance en la implementación del MIPG

Estado: Vigente Medido por Entidad SI
 Periodicidad: Trimestral Incluido en Acto Administrativo SI
 Tipo Agregación: Agrega

| AVANCE TOTAL DEL INDICADOR | | | |
|----------------------------|----------------|--------------|------------------|
| Vigencia | En la Vigencia | Transcurrido | Acumulado en PDD |
| | 45.00% | 81.67% | 49.00% |

263 Empresa de Renovación y Desarrollo Urbano Constante

| Año | Programación Inicial | Programación | Ejecución Vigencia | Avance | |
|------|----------------------|--------------|--------------------|----------------|-----------------------|
| | | | | De la Vigencia | Transcurrido del Plan |
| 2020 | 100.00 | 100.00 | 100.00 | 100.00% | |
| 2021 | 100.00 | 100.00 | 100.00 | 100.00% | |
| 2022 | 100.00 | 100.00 | 45.00 | 45.00% | 81.67% |
| 2023 | 100.00 | 100.00 | 0.00 | 0.00% | |
| 2024 | 100.00 | 100.00 | 0.00 | 0.00% | |

| AVANCES DE LA ENTIDAD FRENTE AL INDICADOR | | | | |
|---|----------|----------------|--------------|------------------|
| Ponderación frente al indicador | Vigencia | En la Vigencia | Transcurrido | Acumulado en PDD |

100.00% 2022 45.00% 81.67% 49.00%

al Plan de Desarrollo 49.00%

| | | | | | | | | | | | | | | | | | | |
|--|----------|----------|-------|----------|----------|-------|----------|----------|-------|----------|-----|------|----------|-----|------|-----------|----------|-------|
| 509 Fortalecer la gestión institucional y el modelo de gestión de la SDHT, CVP y UAESP | \$22,851 | \$21,358 | 93.47 | \$36,369 | \$35,169 | 96.70 | \$44,793 | \$32,246 | 71.99 | \$36,249 | \$0 | 0.00 | \$28,684 | \$0 | 0.00 | \$168,946 | \$88,773 | 52.55 |
|--|----------|----------|-------|----------|----------|-------|----------|----------|-------|----------|-----|------|----------|-----|------|-----------|----------|-------|

Incluida en el Acuerdo 761 de 2020: SI

Entidad(es) que aportan a Metas Sectoriales:

118 SDHT, 208 CVP, 228 UAESP,

Retrasos y soluciones

Fecha último reporte 30/06/2022

Secretaría de Habitat

En el periodo de reporte no se presentaron retrasos en la ejecución de la meta.

Caja de vivienda Popular

En el periodo de reporte no se presentaron retrasos en la ejecución de la meta.

Unidad Administrativa Especial de Servicios Públicos

El principal retraso que se presenta en la vigencia son los recursos para realizar el reforzamiento estructural fueron incluidos en el anteproyecto presupuestal 2022, los cuales no fueron aprobados para esta vigencia. Por lo anterior, no es posible realizar el reforzamiento estructural aún cuando el estudio de cargas estructurales demuestra que debe realizarse.

Avances y/o logros

En el marco del Plan de desarrollo Un nuevo contrato social y ambiental para la Bogotá del Siglo XXI en el marco de la meta asociada se adelanto lo siguientes avances:

Secretaría de Habitat.

La Entidad mantiene su certificado de calidad bajo la norma ISO 9001:2015. Fortalecimiento de la Gestión del riesgo interno. mediante monitoreo de segunda línea y migración de mapas de riesgos.

- Se Fortaleció el Comité Institucional de Gestión y Desempeño. mediante sesiones periódicas y la adopción de la nueva plataforma estratégica. en el marco de Plan Institucional de Gestión Ambiental.

- Se logró mitigar los impactos ambientales generados por la entidad. creando eco hábitos en el personal y gestionando de forma adecuada el consumo de recursos. Se logró fortalecer el conocimiento y capacidades técnicas de los equipos técnicos de las áreas de la SDHT brindando las asesorías técnicas requeridas.

Se dio continuidad del servicio de suministro de papelería. fotocopiado y aseo de la entidad con la adjudicación de los procesos correspondientes. Se publicó el informe de los derechos de petición recibidos en la Entidad.

- Se participó en jornadas de cualificación de Lengua de Señas y diplomado sobre trato digno. Se actualizó el Manual de Servicio a la Ciudadanía para garantizar los derechos de las personas y mejorar la satisfacción ciudadana. Se logró la disminución

| Programa General/N/A/Metas Sectoriales | 2020 | | | 2021 | | | 2022 | | | 2023 | | | 2024 | | | TOTAL | | |
|--|------------|-----------|---|------------|-----------|---|------------|-----------|---|------------|-----------|---|------------|-----------|---|------------|-----------|---|
| | Programado | Ejecutado | % | Programado | Ejecutado | % | Programado | Ejecutado | % | Programado | Ejecutado | % | Programado | Ejecutado | % | Programado | Ejecutado | % |

118 SDHT, 208 CVP, 228 UAESP,

de aproximadamente el 92% de los requerimientos que estaban en estado vencido y aprobación del 70% de Tablas de Retención. Elaborar el MANUAL DE BUENAS PRÁCTICAS DE LIMPIEZA DE ARCHIVO. Actualizar el procedimiento y Formato de Prácticas laborales.

Los actos administrativos de carácter general y particular que se han formulado han cumplido a satisfacción con las necesidades de la ciudadanía y estén acordes con la Constitución Política Nacional y la ley y se ha representado judicial y extrajudicialmente la SDHT en un 100%. logrando contribuir en la protección de los intereses y patrimonio público del distrito permitiendo tener un éxito procesal alto y de ahorrar \$9.555 millones de pesos según el informe arrojado por la plataforma SIPROJWEB.

Caja de vivienda Popular

Se avanza en el desarrollo de las actividades según se ha programado. obteniendo a la fecha un 12.46% sobre 30% programado para 2022. Como resultado acumulado a la fecha se ha logrado el 52%.

Unidad Administrativa Especial de Servicios Públicos

La meta plan tiene un avance del 51% donde la entidad ha venido avanzando en el fortalecimiento institucional y donde se desarrollaron las siguientes actividades:

- Se garantizo la contratación de personal profesional y de apoyo a la gestión
- Pago del servicio de comunicaciones y conectividad portable de la entidad.
- Mantenimiento de la infraestructura tecnológica, licencias, datacenter y demás necesidades pertinentes a la gestión tecnológica.
- Pago del sistema de riesgos Laborales de conductores contratistas

Beneficios

Se beneficiaron 1.029 servidores públicos y colaboradores del Hábitat en el Fortalecimiento Institucional y la Gestión Pública Eficiente en donde se:

1. Se mejoro la formulación de las políticas y planes competencia de la entidad
2. Se alerto sobre posibles riesgos jurídicos.
3. Se actualizo la normativa y conceptualización de conceptos jurídicos al interior de la entidad.
4. Se apoyo para que las respuestas fueran oportunas a la ciudadanía. entes de control. dependencias de la Secretaría Distrital del Hábitat y otras entidades del Sector.

Indicador(es) de Metas Sectoriales: 509

558 Gestión institucional y modelo de gestión de entidades del sector hábitat fortalecidos

Estado: Vigente Medido por Entidad SI
 Periodicidad: Trimestral Incluido en Acto Administrativo SI
 Tipo Agregación: No agrega

| AVANCE TOTAL DEL INDICADOR | | | |
|----------------------------|----------------|--------------|------------------|
| Vigencia | En la Vigencia | Transcurrido | Acumulado en PDD |
| | 69.19% | 86.09% | 52.85% |

| 118 | Secretaría Distrital del Hábitat | | | | Constante | | |
|-----------------------|----------------------------------|----------------------|--------------|--------------------|-----------|----------------|-----------------------|
| | Año | Programación Inicial | Programación | Ejecución Vigencia | | Avance | |
| | | | | | | De la Vigencia | Transcurrido del Plan |
| 2020 | 100.00 | 100.00 | 98.00 | 98.00% | | | |
| 2021 | 100.00 | 100.00 | 100.00 | 100.00% | | | |
| 2022 | 100.00 | 100.00 | 100.00 | 100.00% | 99.33% | | |
| 2023 | 100.00 | 100.00 | 0.00 | 0.00% | | | |
| 2024 | 100.00 | 100.00 | 0.00 | 0.00% | | | |
| al Plan de Desarrollo | | | | | 59.60% | | |

| AVANCES DE LA ENTIDAD FRENTE AL INDICADOR | | | | |
|---|----------|----------------|--------------|------------------|
| Ponderación frente al indicador | Vigencia | En la Vigencia | Transcurrido | Acumulado en PDD |
| 34.00% | 2022 | 34.00% | 33.77% | 20.26% |

208 Caja de Vivienda Popular

Suma

| AVANCES DE LA ENTIDAD FRENTE AL INDICADOR | | | | |
|---|--|--|--|--|
|---|--|--|--|--|

Plan de Desarrollo UN NUEVO CONTRATO SOCIAL Y AMBIENTAL PARA LA BOGOTÁ DEL SIGLO XXI
 Informe componente de gestión - Gerencia de Programa General a 30/06/2022
 PROPÓSITO CONSTRUIR BOGOTÁ REGIÓN CON GOBIERNO ABIERTO, TRANSPARENTE Y CIUDADANÍA CONSCIENTE

Millones de pesos corrientes

| Programa General/N/A/Metas Sectoriales | 2020 | | | 2021 | | | 2022 | | | 2023 | | | 2024 | | | TOTAL | | |
|--|------------|-----------|---|------------|-----------|---|------------|-----------|---|------------|-----------|---|------------|-----------|---|------------|-----------|---|
| | Programado | Ejecutado | % | Programado | Ejecutado | % | Programado | Ejecutado | % | Programado | Ejecutado | % | Programado | Ejecutado | % | Programado | Ejecutado | % |

118 SDHT, 208 CVP, 228 UAESP,

| Año | Programación Inicial | Programación | Ejecución Vigencia | Avance | |
|--------------|----------------------|---------------|--------------------|----------------|-----------------------|
| | | | | De la Vigencia | Transcurrido del Plan |
| 2020 | 10.00 | 10.00 | 10.00 | 100.00% | |
| 2021 | 25.00 | 25.00 | 25.00 | 100.00% | |
| 2022 | 30.00 | 30.00 | 12.46 | 41.53% | 73.02% |
| 2023 | 25.00 | 25.00 | 0.00 | 0.00% | |
| 2024 | 10.00 | 10.00 | 0.00 | 0.00% | |
| TOTAL | 100.00 | 100.00 | 47.46 | | 47.46% |

| Ponderación frente al indicador | Vigencia | En la Vigencia | Transcurrido | Acumulado en PDD |
|---------------------------------|----------|----------------|--------------|------------------|
| 33.00% | 2022 | 13.70% | 24.10% | 15.66% |

228 Unidad Administrativa Especial de Servicios Públicos

Constante

| Año | Programación Inicial | Programación | Ejecución Vigencia | Avance | |
|------|----------------------|--------------|--------------------|----------------|------------------------------|
| | | | | De la Vigencia | Transcurrido del Plan |
| 2020 | 100.00 | 100.00 | 100.00 | 100.00% | |
| 2021 | 100.00 | 100.00 | 91.40 | 91.40% | |
| 2022 | 100.00 | 100.00 | 65.12 | 65.12% | 85.51% |
| 2023 | 100.00 | 100.00 | 0.00 | 0.00% | |
| 2024 | 100.00 | 100.00 | 0.00 | 0.00% | |
| | | | | | al Plan de Desarrollo 51.30% |

| AVANCES DE LA ENTIDAD FRENTE AL INDICADOR | | | | |
|---|----------|----------------|--------------|------------------|
| Ponderación frente al indicador | Vigencia | En la Vigencia | Transcurrido | Acumulado en PDD |
| 33.00% | 2022 | 21.49% | 28.22% | 16.93% |

| | | | | | | | | | | | | | | | | | | |
|--|-------|-------|-------|---------|---------|-------|---------|---------|-------|---------|-----|------|---------|-----|------|---------|---------|-------|
| 510 Fortalecer la gestión jurídica distrital, con niveles de eficiencia del 89% en el Distrito Capital | \$593 | \$559 | 94.23 | \$1,662 | \$1,662 | 99.99 | \$2,203 | \$1,850 | 83.98 | \$2,908 | \$0 | 0.00 | \$2,200 | \$0 | 0.00 | \$9,567 | \$4,071 | 42.55 |
|--|-------|-------|-------|---------|---------|-------|---------|---------|-------|---------|-----|------|---------|-----|------|---------|---------|-------|

Incluida en el Acuerdo 761 de 2020: SI

Entidad(es) que aportan a Metas Sectoriales:
136 SJD,

Retrasos y soluciones

Para este periodo no se presentan retrasos.

Avances y/o logros

En el marco del Plan Distrital de Desarrollo Un Nuevo Contrato Social y Ambiental para la Bogotá del Siglo XXI y con el fin de dar cumplimiento a la meta, se aplicaron dos encuestas: 1- Encuesta de satisfacción de los servicios prestados por la Secretaría Jurídica Distrital, la cual tiene como objetivo conocer el nivel de satisfacción de las entidades distritales con respecto a los servicios prestados por la Secretaría Jurídica Distrital, a través del monitoreo a la calidad de la gestión de las direcciones misionales de la entidad. Esta encuesta fue aplicada a 57 entidades distritales que evaluaron temas generales como: Oportunidad en la revisión de proyectos de actos administrativos y emisión de conceptos satisfacción con el sistema de información SIPROJ WEB. participación en mesas de trabajo en temas de alto impacto. sistemas de información jurídica (Regimen legal. SIPROJ. biblioteca jurídica virtual y abogacía general del D.C.). publicaciones periódicas de contenido jurídico (actualización semanal -Bogotá Jurídica- los martes). actividad de instancia de coordinación de gestión jurídica y prevención del daño antijurídico.

2- Encuesta de satisfacción de los servicios prestados a la ciudadanía-. que tiene por objetivo medir el nivel de la satisfacción de las partes interesadas respecto de la orientación a la ciudadanía y miembros de las entidades sin ánimo de lucro. por la Secretaria Jurídica Distrital. Esta encuesta fue aplicada a los ciudadanos y/o Entidades sin Ánimo de Lucro que se acercan al punto de atención a la ciudadanía ubicado en el Supercade CAD y Supercade Manitas que evalúan la calidad de los servicios y atención prestada. La proporción de medición de cada encuesta es la siguiente:

Encuesta para las entidades 75%. teniendo como resultado parcial 98% y resultado total de 73%.

Encuesta para la ciudadanía 25%. teniendo como resultado parcial 100% y resultado total de 25%.

De acuerdo con lo anterior se obtiene como resultado 98% que representa la satisfacción de los usuarios y grupos de valor

Fecha último reporte 30/06/2022

| Programa General/N/A/Metas Sectoriales | 2020 | | | 2021 | | | 2022 | | | 2023 | | | 2024 | | | TOTAL | | |
|--|------------|-----------|---|------------|-----------|---|------------|-----------|---|------------|-----------|---|------------|-----------|---|------------|-----------|---|
| | Programado | Ejecutado | % | Programado | Ejecutado | % | Programado | Ejecutado | % | Programado | Ejecutado | % | Programado | Ejecutado | % | Programado | Ejecutado | % |

136 SJD,

Beneficios

La ejecución de esta meta se traduce en la generación de servicios jurídicos para las entidades Distritales y ciudadanía en cuanto a la emisión de conceptos jurídicos, acompañamiento a las entidades Distritales, herramientas tecnológicas con enfoque jurídico, gestión disciplinaria y la efectiva vigilancia y control de entidades sin ánimo de lucro.

Indicador(es) de Metas Sectoriales: 510

559 Nivel de eficiencia en la gestión jurídica distrital

Estado: Vigente Medido por Entidad SI
 Periodicidad: Trimestral Incluido en Acto Administrativo SI
 Tipo Agregación: Agrega

| AVANCE TOTAL DEL INDICADOR | | | |
|----------------------------|----------------|--------------|------------------|
| Vigencia | En la Vigencia | Transcurrido | Acumulado en PDD |
| | 110.11% | 109.36% | 65.62% |

| 136 Secretaría Jurídica Distrital | | | | | |
|-----------------------------------|----------------------|--------------|--------------------|----------------|-----------------------|
| Año | Programación Inicial | Programación | Ejecución Vigencia | Avance | |
| | | | | De la Vigencia | Transcurrido del Plan |
| 2020 | 89.00 | 89.00 | 95.00 | 106.74% | |
| 2021 | 89.00 | 89.00 | 99.00 | 111.24% | |
| 2022 | 89.00 | 89.00 | 98.00 | 110.11% | 109.36% |
| 2023 | 89.00 | 89.00 | 0.00 | 0.00% | |
| 2024 | 89.00 | 89.00 | 0.00 | 0.00% | |
| al Plan de Desarrollo | | | | | 65.62% |

Constante

| AVANCES DE LA ENTIDAD FRENTE AL INDICADOR | | | | |
|---|----------|----------------|--------------|------------------|
| Ponderación frente al indicador | Vigencia | En la Vigencia | Transcurrido | Acumulado en PDD |
| 100.00% | 2022 | 110.11% | 109.36% | 65.62% |

| | | | | | | | | | | | | | | | | | | |
|--|---------|---------|-------|---------|---------|-------|---------|---------|-------|----------|-----|------|---------|-----|------|----------|----------|-------|
| 511 Fortalecer la infraestructura tecnológica de la SDP para atender las necesidades de interoperabilidad y disposición de información | \$3,947 | \$3,926 | 99.48 | \$5,707 | \$4,602 | 80.64 | \$9,533 | \$4,171 | 43.76 | \$15,065 | \$0 | 0.00 | \$3,925 | \$0 | 0.00 | \$38,176 | \$12,699 | 33.26 |
|--|---------|---------|-------|---------|---------|-------|---------|---------|-------|----------|-----|------|---------|-----|------|----------|----------|-------|

Incluida en el Acuerdo 761 de 2020: SI

Entidad(es) que aportan a Metas Sectoriales:

120 SDP,

Fecha último reporte 30/06/2022

Retrasos y soluciones

No se presentan retrasos en el periodo

Avances y/o logros

En el marco del Plan de Desarrollo Un Nuevo Contrato Social y Ambiental para la Bogotá del Siglo XX, durante el segundo trimestre de 2022 se continua la ejecución de actividades de escaneo e inventario de planos urbanísticos y se avanza en la actualización de planos con el siguiente estado de avance por localidad. Planos por localidad:

- Kennedy 742 proyectados. ejecutados 19. avance 3%
- Suba 1.767 proyectados. ejecutados 274. avance 16%
- Chapinero 425 proyectados. ejecutados 375. avance 88%
- Usme 404 proyectados. ejecutados 5. avance 1%
- Usaquén 1079 proyectados. ejecutados 396. avance 37%

Total 4.417 planos proyectados. 1.069 ejecutados para un avance total del 24.2%

Además, se realizan el seguimiento integral al proyecto. se elaboran los informes de gestión mensuales que dan cuenta del avance del proyecto para el aplicativo Gesproy y Sireci. A la fecha se tiene un avance físico del proyecto en el aplicativo Gesproy del 12.48% y un avance financiero del 11.37%

Plan de Desarrollo UN NUEVO CONTRATO SOCIAL Y AMBIENTAL PARA LA BOGOTÁ DEL SIGLO XXI
 Informe componente de gestión - Gerencia de Programa General a 30/06/2022
 PROPÓSITO CONSTRUIR BOGOTÁ REGIÓN CON GOBIERNO ABIERTO, TRANSPARENTE Y CIUDADANÍA CONSCIENTE

Millones de pesos corrientes

| Programa General/N/A/Metas Sectoriales | 2020 | | | 2021 | | | 2022 | | | 2023 | | | 2024 | | | TOTAL | | |
|--|------------|-----------|---|------------|-----------|---|------------|-----------|---|------------|-----------|---|------------|-----------|---|------------|-----------|---|
| | Programado | Ejecutado | % | Programado | Ejecutado | % | Programado | Ejecutado | % | Programado | Ejecutado | % | Programado | Ejecutado | % | Programado | Ejecutado | % |

120 SDP,

Tambien,se realizó el cargue de los actos administrativos en UCM, se recibieron los productos del contrato 422 de 2019. en revisión del SDP.Se han adelantado las actividades tendientes a apoyar la integración de la información jurídico urbanística consolidada como producto de la fase 1 sobre el sistema para la implementación en el SINUPOT de la información. Se continuaron actividades de realización de pruebas funcionales de la solución de software con el fin de continuar con la construcción. instalación y configuración de la plataforma tecnológica. cargue de información sobre la base de datos que soporta la funcionalidad.

Beneficios

El proyecto ayudará entre otros en la reducción de la documentación requerida para trámites urbanísticos. mejoras en los procesos misionales de entidades distritales por la facilidad de acceso a la información de planos urbanísticos. mejorara la disponibilidad de información para el ciudadano (acceso a través de internet) disminución del volumen de solicitudes a la Secretaría Distrital de Planeación (SDP) por parte de la ciudadanía y de las entidades. permitirá la preservación de la seguridad de información en los planos urbanísticos con alto estado de deterioro y la disminución del riesgo de alteración de los planos físicos así como la articulación de procesos de desarrollo urbanístico en municipios contiguos a Bogotá.

Indicador(es) de Metas Sectoriales: 511

560 Índice de capacidad en la prestación de servicios de tecnología
 Estado: Vigente Medido por Entidad SI
 Periodicidad: Trimestral Incluido en Acto Administrativo SI
 Tipo Agregación: Agrega

| AVANCE TOTAL DEL INDICADOR | | | |
|----------------------------|----------------|--------------|------------------|
| Vigencia | En la Vigencia | Transcurrido | Acumulado en PDD |
| | 100.00% | 100.00% | 60.00% |

| 120 | Secretaría Distrital de Planeación | | | | | Constante |
|------|------------------------------------|--------------|--------------------|----------------|-----------------------|-----------|
| Año | Programación Inicial | Programación | Ejecución Vigencia | Avance | | |
| | | | | De la Vigencia | Transcurrido del Plan | |
| 2020 | 90.00 | 90.00 | 90.00 | 100.00% | | |
| 2021 | 90.00 | 90.00 | 90.00 | 100.00% | | |
| 2022 | 90.00 | 90.00 | 90.00 | 100.00% | 100.00% | |
| 2023 | 90.00 | 90.00 | 0.00 | 0.00% | | |
| 2024 | 90.00 | 90.00 | 0.00 | 0.00% | | |
| | | | | | al Plan de Desarrollo | 60.00% |

| AVANCES DE LA ENTIDAD FRENTE AL INDICADOR | | | | | |
|---|----------|----------------|--------------|------------------|--------|
| Ponderación frente al indicador | Vigencia | En la Vigencia | Transcurrido | Acumulado en PDD | |
| | 100.00% | 2022 | 100.00% | 100.00% | 60.00% |

Indicador(es) de Metas Sectoriales: 511

700 Porcentaje de avance físico del proyecto financiado con regalías denominado Consolidación jurídica
 Estado: Vigente Medido por Entidad SI
 Periodicidad: Trimestral Incluido en Acto Administrativo NO
 Tipo Agregación: Agrega Fecha de Creación 22-DEC-21

| AVANCE TOTAL DEL INDICADOR | | | |
|----------------------------|----------------|--------------|------------------|
| Vigencia | En la Vigencia | Transcurrido | Acumulado en PDD |
| | 50.00% | 88.51% | 88.51% |

| 120 | Secretaría Distrital de Planeación | | | | | Suma |
|-------|------------------------------------|--------------|--------------------|----------------|-----------------------|--------|
| Año | Programación Inicial | Programación | Ejecución Vigencia | Avance | | |
| | | | | De la Vigencia | Transcurrido del Plan | |
| 2020 | 0.00 | 0.00 | 0.00 | 0.00% | | |
| 2021 | 0.00 | 67.00 | 67.00 | 100.00% | | |
| 2022 | 0.00 | 20.00 | 10.00 | 50.00% | 88.51% | |
| 2023 | 0.00 | 0.00 | 0.00 | 0.00% | | |
| 2024 | 0.00 | 0.00 | 0.00 | 0.00% | | |
| TOTAL | 0.00 | 87.00 | 77.00 | | al Plan de Desarrollo | 88.51% |

| AVANCES DE LA ENTIDAD FRENTE AL INDICADOR | | | | | |
|---|----------|----------------|--------------|------------------|--------|
| Ponderación frente al indicador | Vigencia | En la Vigencia | Transcurrido | Acumulado en PDD | |
| | 100.00% | 2022 | 50.00% | 88.51% | 88.51% |

Plan de Desarrollo UN NUEVO CONTRATO SOCIAL Y AMBIENTAL PARA LA BOGOTÁ DEL SIGLO XXI
 Informe componente de gestión - Gerencia de Programa General a 30/06/2022
 PROPÓSITO CONSTRUIR BOGOTÁ REGIÓN CON GOBIERNO ABIERTO, TRANSPARENTE Y CIUDADANÍA CONSCIENTE

Millones de pesos corrientes

| Programa General/N/A/Metas Sectoriales | 2020 | | | 2021 | | | 2022 | | | 2023 | | | 2024 | | | TOTAL | | |
|--|------------|-----------|---|------------|-----------|---|------------|-----------|---|------------|-----------|---|------------|-----------|---|------------|-----------|---|
| | Programado | Ejecutado | % | Programado | Ejecutado | % | Programado | Ejecutado | % | Programado | Ejecutado | % | Programado | Ejecutado | % | Programado | Ejecutado | % |

120 SDP,

Indicador(es) de Metas Sectoriales: 511

701 Porcentaje de avance físico del proyecto financiado con regalías denominado Planoteca Digital de Información Urbanística de Bogotá

| AVANCE TOTAL DEL INDICADOR | | | |
|----------------------------|----------------|--------------|------------------|
| Vigencia | En la Vigencia | Transcurrido | Acumulado en PDD |
| | 37.50% | 44.44% | 20.00% |

Estado: Vigente Medido por Entidad SI
 Periodicidad: Trimestral Incluido en Acto Administrativo NO
 Tipo Agregación: Agrega Fecha de Creación 22-DEC-21

| Secretaría Distrital de Planeación | | | | | |
|------------------------------------|----------------------|--------------|--------------------|-----------------------|-----------------------|
| Año | Programación Inicial | Programación | Ejecución Vigencia | Avance | |
| | | | | De la Vigencia | Transcurrido del Plan |
| 2020 | 0.00 | 0.00 | 0.00 | 0.00% | |
| 2021 | 0.00 | 5.00 | 5.00 | 100.00% | |
| 2022 | 0.00 | 40.00 | 15.00 | 37.50% | 44.44% |
| 2023 | 0.00 | 55.00 | 0.00 | 0.00% | |
| 2024 | 0.00 | 0.00 | 0.00 | 0.00% | |
| TOTAL | 0.00 | 100.00 | 20.00 | al Plan de Desarrollo | 20.00% |

Suma

| AVANCES DE LA ENTIDAD FRENTE AL INDICADOR | | | | |
|---|----------|----------------|--------------|------------------|
| Ponderación frente al indicador | Vigencia | En la Vigencia | Transcurrido | Acumulado en PDD |
| | | | | |

| | | | | | | | | | | | | | | | | | | |
|---|---------|---------|-------|---------|---------|-------|---------|-------|-------|---------|-----|------|---------|-----|------|----------|---------|-------|
| 512 Fortalecimiento de la infraestructura tecnológica del Concejo | \$6,107 | \$2,227 | 36.46 | \$3,756 | \$3,369 | 89.68 | \$3,726 | \$476 | 12.78 | \$1,547 | \$0 | 0.00 | \$3,617 | \$0 | 0.00 | \$18,754 | \$6,072 | 32.37 |
|---|---------|---------|-------|---------|---------|-------|---------|-------|-------|---------|-----|------|---------|-----|------|----------|---------|-------|

Incluida en el Acuerdo 761 de 2020: SI

Entidad(es) que aportan a Metas Sectoriales:

111 SDH,

Retrasos y soluciones

Fecha último reporte 30/06/2022

Para esta vigencia se presentaron retrasos en las vinculaciones para las actividades de gobierno digital,arquitectura empresarial, sistema de relatoria y algunos contratos de prestación de servicios y apoyo a la gestión, este ultimo afectado a partir de la vigencia de la ley de garantias

Avances y/o logros

En el marco del Plan de Desarrollo Un nuevo contrato social y ambiental para la Bogotá del Siglo XXI, el 60% de ejecución está representado en lo que se ha avanzado en la entrega de los servidores equipos de computo y asi como la ampliación del correo en la nube. licencias y servidores y la consolidación de los acuerdos en el marco de la biblioteca juridica.

Beneficios

Los servicios de tecnología estuvieron disponibles para todos los servidores (funcionarios y contratistas) en temas como trabajo en casa y presencial en las instalaciones de la SDP. permitiendo que se ejecutara los procesos misionales y administrativos de la entidad. Asimismo. los usuarios externos (ciudadanía en general) contaron con acceso a información actualizada mediante los sistemas de información y/o aplicaciones dispuestas para tal fin a través de las herramientas de software. permitiendo la continuidad en los servicios prestados por la entidad.

Indicador(es) de Metas Sectoriales: 512

561 Porcentaje del fortalecimiento de la infraestructura tecnológica del Concejo realizado

| AVANCE TOTAL DEL INDICADOR | | | |
|----------------------------|----------------|--------------|------------------|
| Vigencia | En la Vigencia | Transcurrido | Acumulado en PDD |
| | 88.37% | 88.37% | 60.00% |

Estado: Vigente Medido por Entidad SI
 Periodicidad: Trimestral Incluido en Acto Administrativo SI
 Tipo Agregación: Agrega

| Programa General/N/A/Metas Sectoriales | 2020 | | | 2021 | | | 2022 | | | 2023 | | | 2024 | | | TOTAL | | |
|--|------------|-----------|---|------------|-----------|---|------------|-----------|---|------------|-----------|---|------------|-----------|---|------------|-----------|---|
| | Programado | Ejecutado | % | Programado | Ejecutado | % | Programado | Ejecutado | % | Programado | Ejecutado | % | Programado | Ejecutado | % | Programado | Ejecutado | % |

111 SDH,

| 111 Secretaría Distrital de Hacienda | | | | | |
|--------------------------------------|----------------------|--------------|--------------------|----------------|-----------------------|
| Año | Programación Inicial | Programación | Ejecución Vigencia | Avance | |
| | | | | De la Vigencia | Transcurrido del Plan |
| 2020 | 39.33 | 39.33 | 23.80 | 60.51% | |
| 2021 | 17.76 | 57.09 | 55.70 | 97.57% | |
| 2022 | 10.81 | 67.90 | 60.00 | 88.37% | 88.37% |
| 2023 | 8.38 | 76.28 | 0.00 | 0.00% | |
| 2024 | 23.72 | 100.00 | 0.00 | 0.00% | |
| al Plan de Desarrollo | | | | | 60.00% |

Creciente

| AVANCES DE LA ENTIDAD FRENTE AL INDICADOR | | | | |
|---|----------|----------------|--------------|------------------|
| Ponderación frente al indicador | Vigencia | En la Vigencia | Transcurrido | Acumulado en PDD |
| 100.00% | 2022 | 88.37% | 88.37% | 60.00% |

| | | | | | | | | | | | | | | | | | | |
|---|----------|----------|-------|----------|----------|-------|-----------|-----------|-------|----------|-----|------|-----------|-----|------|-----------|-----------|-------|
| 513 Garantizar la eficiencia y la eficacia ambiental, logística, operativa y de gestión documental de la entidad, para la oportuna prestación de los servicios sociales incluyendo componentes que demanden la reformulación de los programas | \$50,268 | \$46,628 | 92.76 | \$94,396 | \$94,112 | 99.70 | \$112,494 | \$109,305 | 97.16 | \$95,210 | \$0 | 0.00 | \$117,984 | \$0 | 0.00 | \$470,353 | \$250,044 | 53.16 |
|---|----------|----------|-------|----------|----------|-------|-----------|-----------|-------|----------|-----|------|-----------|-----|------|-----------|-----------|-------|

Incluida en el Acuerdo 761 de 2020: SI

Entidad(es) que aportan a Metas Sectoriales:

122 SDIS,

Fecha último reporte 30/06/2022

Retrasos y soluciones

No se presentaron retrasos en este periodo.

Avances y/o logros

En el marco del Plan Distrital de Desarrollo Un Nuevo Contrato Social y Ambiental para la Bogotá del Siglo XXI y con el fin de dar cumplimiento a la meta, la Secretaría Distrital de Integración Social, durante el primer semestre, avanzó en:

- ¿ Realización de visitas de campos a las unidades operativas de la SDIS, que tiene como finalidad revisar el cumplimiento de los servicios logístico.
- ¿ Prestación de los servicios de aseo, cafetería, vigilancia y de transporte en 452 unidades operativas, de acuerdo con la demanda de dichos servicios.
- ¿ Mantenimiento de equipos como neveras, licuadoras, estufas, lavadoras (caseras e industriales) o purificadores que se dan de acuerdo a la necesidad.
- ¿ Suministro de papelería, con la prestación del servicio integral de fotocopiado, caja menor, lavado de tanques y servicios de jardinería, a las unidades operativas que así lo requirieron.
- ¿ Prestación del servicio de correspondencia de manera eficaz logrando recepcionar y distribuir todas las comunicaciones oficiales externas e internas.
- ¿ Seguimiento a la implementación de los lineamientos archivísticos que permitió para validar las condiciones de calidad, oportunidad y eficiencia de la administración documental de la entidad.
- ¿ Intervención ambiental a las unidades operativas activas de la SDIS en el marco de la promoción de prácticas ambientales. De igual modo, se realizó seguimiento, verificación, control y reporte del cumplimiento de los lineamientos ambientales de las unidades operativas.

Beneficios

La Secretaría Distrital de Integración Social garantiza la prestación de servicios sociales en la ciudad, a través, de la gestión institucional, mediante la organización, administración de la información generada por la entidad y la respuesta oportuna a las solicitudes de la ciudadanía.

De igual modo, mediante la disposición de las unidades operativas en los diferentes territorios en óptimas condiciones de bioseguridad, aplicación de los protocolos de aseo y desinfección, manipulación de alimentos, transporte, mantenimiento, poda, fumigación y lavado de tanques; prestación de los servicios de apoyo de vigilancia, aseo y cafetería. Todo ello, para salvaguardar la salud y bienestar de la ciudadanía, como también del recurso humano que brinda la atención de manera permanente, cálida y oportuna.

Plan de Desarrollo UN NUEVO CONTRATO SOCIAL Y AMBIENTAL PARA LA BOGOTÁ DEL SIGLO XXI
 Informe componente de gestión - Gerencia de Programa General a 30/06/2022
 PROPÓSITO CONSTRUIR BOGOTÁ REGIÓN CON GOBIERNO ABIERTO, TRANSPARENTE Y CIUDADANÍA CONSCIENTE

Millones de pesos corrientes

| Programa General/N/A/Metas Sectoriales | 2020 | | | 2021 | | | 2022 | | | 2023 | | | 2024 | | | TOTAL | | |
|--|------------|-----------|---|------------|-----------|---|------------|-----------|---|------------|-----------|---|------------|-----------|---|------------|-----------|---|
| | Programado | Ejecutado | % | Programado | Ejecutado | % | Programado | Ejecutado | % | Programado | Ejecutado | % | Programado | Ejecutado | % | Programado | Ejecutado | % |

122 SDIS,

Indicador(es) de Metas Sectoriales: 513

562 Porcentaje de unidades operativas con servicios logísticos, operativos, de gestión ambiental y documental

Estado: Vigente Medido por Entidad SI
 Periodicidad: Trimestral Incluido en Acto Administrativo SI
 Tipo Agregación: Agrega

| AVANCE TOTAL DEL INDICADOR | | | |
|----------------------------|----------------|--------------|------------------|
| Vigencia | En la Vigencia | Transcurrido | Acumulado en PDD |
| 70.05% | 90.02% | | 54.01% |

| 122 | Secretaría Distrital de Integración Social | | | | Avance |
|------|--|--------------|--------------------|-----------------------|--------|
| Año | Programación Inicial | Programación | Ejecución Vigencia | De la Vigencia | |
| 2020 | 100.00 | 100.00 | 100.00 | 100.00% | |
| 2021 | 100.00 | 100.00 | 100.00 | 100.00% | |
| 2022 | 100.00 | 100.00 | 70.05 | 70.05% | 90.02% |
| 2023 | 100.00 | 100.00 | 0.00 | 0.00% | |
| 2024 | 100.00 | 100.00 | 0.00 | 0.00% | |
| | | | | al Plan de Desarrollo | 54.01% |

Constante

| AVANCES DE LA ENTIDAD FRENTE AL INDICADOR | | | | |
|---|----------|----------------|--------------|------------------|
| Ponderación frente al indicador | Vigencia | En la Vigencia | Transcurrido | Acumulado en PDD |
| 100.00% | 2022 | 70.05% | 90.02% | 54.01% |

| | | | | | | | | | | | | | | | | | | |
|--|-----|-----|------|------|------|--------|------|-----|------|------|-----|------|------|-----|------|-------|------|-------|
| 514 Generar 4 directrices orientadas a la prevención de prácticas irregulares en el Distrito y comisión de faltas disciplinarias | \$0 | \$0 | 0.00 | \$65 | \$65 | 100.00 | \$31 | \$0 | 0.00 | \$25 | \$0 | 0.00 | \$25 | \$0 | 0.00 | \$145 | \$65 | 44.42 |
|--|-----|-----|------|------|------|--------|------|-----|------|------|-----|------|------|-----|------|-------|------|-------|

Incluida en el Acuerdo 761 de 2020: SI

Entidad(es) que aportan a Metas Sectoriales:

136 SJD,

Retrasos y soluciones

Fecha último reporte 30/06/2022

No se presentan retrasos durante el periodo

Avances y/o logros

De acuerdo al plan de trabajo. esta meta inicia ejecución en el segundo semestre de la vigencia 2022.

Beneficios

Genera un impacto positivo ante los comisión disciplinaria y sustanciadores, toda vez que le permite tener un derrotero que les ayuda a comprender, analizar y responder de manera objetiva y contundente en el ámbito disciplinario, asi como, las necesidades y problemáticas propias de la función. Brinda herramientas para la prevención de conductas disciplinables por parte de los servidores públicos. El avance fisico de la vigencia se verá reflejado a partir del segundo semestre.

Indicador(es) de Metas Sectoriales: 514

563 Número de directrices disciplinarias emitidas

Estado: Vigente Medido por Entidad SI
 Periodicidad: Trimestral Incluido en Acto Administrativo SI
 Tipo Agregación: Agrega

| AVANCE TOTAL DEL INDICADOR | | | |
|----------------------------|----------------|--------------|------------------|
| Vigencia | En la Vigencia | Transcurrido | Acumulado en PDD |
| 0.00% | 50.00% | | 25.00% |

| 136 | Secretaría Jurídica Distrital | | | | Avance |
|-----|-------------------------------|--------------|--------------------|----------------|--------|
| Año | Programación Inicial | Programación | Ejecución Vigencia | De la Vigencia | |
| | | | | | |

Suma

| AVANCES DE LA ENTIDAD FRENTE AL INDICADOR | | | | |
|---|----------|----------------|--------------|------------------|
| Ponderación frente al indicador | Vigencia | En la Vigencia | Transcurrido | Acumulado en PDD |
| | | | | |

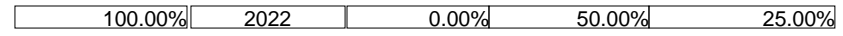
Plan de Desarrollo UN NUEVO CONTRATO SOCIAL Y AMBIENTAL PARA LA BOGOTÁ DEL SIGLO XXI
 Informe componente de gestión - Gerencia de Programa General a 30/06/2022
 PROPÓSITO CONSTRUIR BOGOTÁ REGIÓN CON GOBIERNO ABIERTO, TRANSPARENTE Y CIUDADANÍA CONSCIENTE

Millones de pesos corrientes

| Programa General/N/A/Metas Sectoriales | 2020 | | | 2021 | | | 2022 | | | 2023 | | | 2024 | | | TOTAL | | |
|--|------------|-----------|---|------------|-----------|---|------------|-----------|---|------------|-----------|---|------------|-----------|---|------------|-----------|---|
| | Programado | Ejecutado | % | Programado | Ejecutado | % | Programado | Ejecutado | % | Programado | Ejecutado | % | Programado | Ejecutado | % | Programado | Ejecutado | % |

136 SJD,

| Año | Programación Inicial | Programación | Ejecución Vigencia | Avance | |
|--------------|----------------------|--------------|--------------------|----------------|-----------------------|
| | | | | De la Vigencia | Transcurrido del Plan |
| 2020 | 0.00 | 0.00 | 0.00 | 0.00% | |
| 2021 | 1.00 | 1.00 | 1.00 | 100.00% | |
| 2022 | 1.00 | 1.00 | 0.00 | 0.00% | 50.00% |
| 2023 | 1.00 | 1.00 | 0.00 | 0.00% | |
| 2024 | 1.00 | 1.00 | 0.00 | 0.00% | |
| TOTAL | 4.00 | 4.00 | 1.00 | | 25.00% |



| | | | | | | | | | | | | | | | | | | |
|---|------|------|--------|-------|-------|--------|-----|-----|------|-----|-----|------|-----|-----|------|-------|-------|--------|
| 515 Generar un plan maestro de acciones judiciales para la defensa y la recuperación del patrimonio distrital | \$59 | \$59 | 100.00 | \$118 | \$118 | 100.00 | \$0 | \$0 | 0.00 | \$0 | \$0 | 0.00 | \$0 | \$0 | 0.00 | \$177 | \$177 | 100.00 |
|---|------|------|--------|-------|-------|--------|-----|-----|------|-----|-----|------|-----|-----|------|-------|-------|--------|

Incluida en el Acuerdo 761 de 2020: SI

Entidad(es) que aportan a Metas Sectoriales:
136 SJD,

Retrasos y soluciones

Fecha último reporte 30/06/2022

No se presentan retrasos durante el periodo

Avances y/o logros

La ejecución de la meta se cumplió en la vigencia 2021 de acuerdo a lo programado con la expedición del Decreto 556 de 2021, Por medio del cual se adopta el Plan Maestro de Acciones Judiciales Para la Recuperación del Patrimonio del Distrito Capital. Se publicó en Régimen Legal, el cual puede ser consultado en el siguiente enlace. <https://sisjur.bogotajuridica.gov.co/sisjur/normas/Norma1.jsp?i=119602>

Beneficios

La ejecución de la meta se cumplió en la vigencia 2021 de acuerdo a lo programado con expedición del Decreto 556 de 2021, Por medio del cual se adopta el Plan Maestro de Acciones Judiciales Para la Recuperación del Patrimonio del Distrito Capital. Se publicó en Régimen Legal, el cual puede ser consultado en el siguiente enlace. <https://sisjur.bogotajuridica.gov.co/sisjur/normas/Norma1.jsp?i=119603>

Indicador(es) de Metas Sectoriales: 515

| AVANCE TOTAL DEL INDICADOR | | | |
|----------------------------|----------------|--------------|------------------|
| Vigencia | En la Vigencia | Transcurrido | Acumulado en PDD |
| | 0.00% | 100.00% | 100.00% |

564 Nivel de avance del plan maestro

Estado: Vigente Medido por Entidad SI
 Periodicidad: Trimestral Incluido en Acto Administrativo SI
 Tipo Agregación: Agrega

| Año | Programación Inicial | Programación | Ejecución Vigencia | Avance | |
|--------------|----------------------|--------------|--------------------|----------------|-----------------------|
| | | | | De la Vigencia | Transcurrido del Plan |
| 2020 | 0.20 | 0.20 | 0.20 | 100.00% | |
| 2021 | 0.80 | 0.80 | 0.80 | 100.00% | |
| 2022 | 0.00 | 0.00 | 0.00 | 0.00% | 100.00% |
| 2023 | 0.00 | 0.00 | 0.00 | 0.00% | |
| 2024 | 0.00 | 0.00 | 0.00 | 0.00% | |
| TOTAL | 1.00 | 1.00 | 1.00 | | 100.00% |

Suma

| AVANCES DE LA ENTIDAD FRENTE AL INDICADOR | | | | |
|---|----------|----------------|--------------|------------------|
| Ponderación frente al indicador | Vigencia | En la Vigencia | Transcurrido | Acumulado en PDD |
| | 100.00% | 2022 | 0.00% | 100.00% |
| | | | 100.00% | 100.00% |

| Programa General/N/A/Metas Sectoriales | 2020 | | | 2021 | | | 2022 | | | 2023 | | | 2024 | | | TOTAL | | |
|--|------------|-----------|-------|------------|-----------|-------|------------|-----------|-------|------------|-----------|------|------------|-----------|------|------------|-----------|-------|
| | Programado | Ejecutado | % | Programado | Ejecutado | % | Programado | Ejecutado | % | Programado | Ejecutado | % | Programado | Ejecutado | % | Programado | Ejecutado | % |
| 516 Gestionar el 100% de un (1) plan de adecuación y sostenibilidad de los sistemas de gestión de la Unidad Administrativa Especial Cuerpo Oficial de Bomberos | \$2,515 | \$2,513 | 99.92 | \$8,019 | \$8,017 | 99.97 | \$11,744 | \$9,484 | 80.76 | \$8,100 | \$0 | 0.00 | \$2,170 | \$0 | 0.00 | \$32,548 | \$20,014 | 61.49 |

Incluida en el Acuerdo 761 de 2020: SI

Entidad(es) que aportan a Metas Sectoriales:

131 UAECOB,

Fecha último reporte 30/06/2022

Retrasos y soluciones

Durante el primer semestre no se reportan retrasos en el periodo

Avances y/o logros

Durante el primer semestre se avanzó con el fortalecimiento de los procesos de seguridad alineados con los estándares dados por el gobierno distrital y nacional. Se ha publicado y se ha dado a conocer los datos generados por la entidad bajo el plan de Datos Abiertos. También se habilitó la configuración de un webservice con la Secretaría de Hacienda Distrital para el pago de certificados por medio del Portal de Servicios ofrecidos por la entidad y se realizó la contratación de un software como servicio para el acceso de visitantes al edificio Comando fortaleciendo la infraestructura de Tecnológica con el fin de prestar una mejor atención a las personas con limitaciones físicas en el punto de atención al ciudadano.

Beneficios

El objetivo es mejorar la seguridad de los datos de los ciudadanos manejados por la entidad para facilitar y mejorar la experiencia del ciudadano en la atención de los diferentes servicios que presta la entidad, apoyando la misionalidad de la entidad.

Indicador(es) de Metas Sectoriales: 516

565 Porcentaje de avance en la gestión de un (1) plan de adecuación y sostenibilidad de los sistemas de gestión de la Unidad Administrativa Especial Cuerpo de Oficial de Bomberos

| AVANCE TOTAL DEL INDICADOR | | | |
|----------------------------|----------------|--------------|------------------|
| Vigencia | En la Vigencia | Transcurrido | Acumulado en PDD |
| | 59.00% | 83.67% | 50.20% |

Estado: Vigente Medido por Entidad SI
 Periodicidad: Trimestral Incluido en Acto Administrativo SI
 Tipo Agregación: Agrega

| Año | Programación Inicial | Programación | Ejecución Vigencia | Avance | |
|-----------------------|----------------------|--------------|--------------------|----------------|-----------------------|
| | | | | De la Vigencia | Transcurrido del Plan |
| 2020 | 100.00 | 100.00 | 92.00 | 92.00% | |
| 2021 | 100.00 | 100.00 | 100.00 | 100.00% | |
| 2022 | 100.00 | 100.00 | 59.00 | 59.00% | 83.67% |
| 2023 | 100.00 | 100.00 | 0.00 | 0.00% | |
| 2024 | 100.00 | 100.00 | 0.00 | 0.00% | |
| al Plan de Desarrollo | | | | | 50.20% |

Constante

| AVANCES DE LA ENTIDAD FRENTE AL INDICADOR | | | | |
|---|----------|----------------|--------------|------------------|
| Ponderación frente al indicador | Vigencia | En la Vigencia | Transcurrido | Acumulado en PDD |
| 100.00% | 2022 | 59.00% | 83.67% | 50.20% |

| Programa General/N/A/Metas Sectoriales | 2020 | | | 2021 | | | 2022 | | | 2023 | | | 2024 | | | TOTAL | | |
|--|------------|-----------|-------|------------|-----------|-------|------------|-----------|-------|------------|-----------|------|------------|-----------|------|------------|-----------|-------|
| | Programado | Ejecutado | % | Programado | Ejecutado | % | Programado | Ejecutado | % | Programado | Ejecutado | % | Programado | Ejecutado | % | Programado | Ejecutado | % |
| 517 Implementar al 100% una (1) estrategia de fortalecimiento de los sistemas de información para optimizar la gestión de la Unidad Administrativa Especial Cuerpo Oficial de Bomberos | \$4,580 | \$4,087 | 89.23 | \$6,342 | \$5,342 | 84.23 | \$5,015 | \$2,117 | 42.21 | \$6,766 | \$0 | 0.00 | \$1,898 | \$0 | 0.00 | \$24,601 | \$11,545 | 46.93 |

Incluida en el Acuerdo 761 de 2020: SI

Entidad(es) que aportan a Metas Sectoriales:

131 UAECOB,

Fecha último reporte 30/06/2022

Retrasos y soluciones

Plan de Desarrollo UN NUEVO CONTRATO SOCIAL Y AMBIENTAL PARA LA BOGOTÁ DEL SIGLO XXI
 Informe componente de gestión - Gerencia de Programa General a 30/06/2022
 PROPÓSITO CONSTRUIR BOGOTÁ REGIÓN CON GOBIERNO ABIERTO, TRANSPARENTE Y CIUDADANÍA CONSCIENTE

Millones de pesos corrientes

| Programa General/N/A/Metas Sectoriales | 2020 | | | 2021 | | | 2022 | | | 2023 | | | 2024 | | | TOTAL | | |
|--|------------|-----------|---|------------|-----------|---|------------|-----------|---|------------|-----------|---|------------|-----------|---|------------|-----------|---|
| | Programado | Ejecutado | % | Programado | Ejecutado | % | Programado | Ejecutado | % | Programado | Ejecutado | % | Programado | Ejecutado | % | Programado | Ejecutado | % |

131 UAECOB,

Durante el primer semestre no se reportan retrasos en el periodo

Avances y/o logros

Durante el primer semestre se avanzó con el fortalecimiento de los procesos de seguridad alineados con los estándares dados por el gobierno distrital y nacional. Se ha publicado y se ha dado a conocer los datos generados por la entidad bajo el plan de Datos Abiertos. Tambien se habilito la configuración de un webservice con la Secretaria de Hacienda Distrital para el pago de certificados por medio del Portal de Servicios ofrecidos por la entidad y se realizó la contratación de un software como servicio para el acceso de visitantes al edificio Comando fortaleciendo la infraestructura de Tecnológica con el fin de prestar una mejor atención a las personas con limitaciones físicas en el punto de atención al ciudadano.

Beneficios

El objetivo es mejorar la seguridad de los datos de los ciudadanos manejados por la entidad para facilitar y mejorar la experiencia del ciudadano en la atención de los diferentes servicios que presta la entidad, apoyando la misionalidad de la entidad.

Indicador(es) de Metas Sectoriales: 517

566 Porcentaje de avance en la implementación de una (1) estrategia de fortalecimiento de los sistemas de información para optimizar la gestión de la Unidad Administrativa Especial Cuerpo Oficial de Bomberos

| AVANCE TOTAL DEL INDICADOR | | | |
|----------------------------|----------------|--------------|------------------|
| Vigencia | En la Vigencia | Transcurrido | Acumulado en PDD |
| | 42.00% | 65.67% | 39.40% |

Estado: Vigente Medido por Entidad SI
 Periodicidad: Trimestral Incluido en Acto Administrativo SI
 Tipo Agregación: Agrega

| Año | Programación Inicial | Programación | Ejecución Vigencia | Avance | |
|-----------------------|----------------------|--------------|--------------------|----------------|-----------------------|
| | | | | De la Vigencia | Transcurrido del Plan |
| 2020 | 100.00 | 100.00 | 64.00 | 64.00% | |
| 2021 | 100.00 | 100.00 | 91.00 | 91.00% | |
| 2022 | 100.00 | 100.00 | 42.00 | 42.00% | 65.67% |
| 2023 | 100.00 | 100.00 | 0.00 | 0.00% | |
| 2024 | 100.00 | 100.00 | 0.00 | 0.00% | |
| al Plan de Desarrollo | | | | | 39.40% |

| AVANCES DE LA ENTIDAD FRENTE AL INDICADOR | | | | |
|---|----------|----------------|--------------|------------------|
| Ponderación frente al indicador | Vigencia | En la Vigencia | Transcurrido | Acumulado en PDD |
| | | | | |

| | | | | | | | | | | | | | | | | | | |
|---|---------|---------|-------|---------|---------|-------|----------|----------|-------|---------|-----|------|---------|-----|------|----------|----------|-------|
| 518 Implementar buenas prácticas de gestión administrativa y organizacional para el cumplimiento de las metas misionales a cargo de la Secretaría Distrital de la Mujer | \$1,819 | \$1,808 | 99.41 | \$9,478 | \$8,773 | 92.56 | \$11,591 | \$10,491 | 90.51 | \$6,013 | \$0 | 0.00 | \$6,743 | \$0 | 0.00 | \$35,644 | \$21,072 | 59.12 |
|---|---------|---------|-------|---------|---------|-------|----------|----------|-------|---------|-----|------|---------|-----|------|----------|----------|-------|

Incluida en el Acuerdo 761 de 2020: SI

Entidad(es) que aportan a Metas Sectoriales:
121 SDMUJER,

Retrasos y soluciones

Fecha último reporte 30/06/2022

No se presentan retrasos de acuerdo a la programación para el cumplimiento de la meta

Avances y/o logros

En el marco del Plan de Desarrollo "Un Nuevo Contrato Social y Ambiental para la Bogotá del siglo XXI" se avanzó en lo siguiente:

- Se realizan trámites de contratación en la Secretaria Distrital de Mujer da respuestas a órganos de control, se da trámite de pago a contratistas y proveedores, Consolidación, rendición y publicación de la cuenta mensual de mayo en la plataforma

| Programa General/N/A/Metas Sectoriales | 2020 | | | 2021 | | | 2022 | | | 2023 | | | 2024 | | | TOTAL | | |
|--|------------|-----------|---|------------|-----------|---|------------|-----------|---|------------|-----------|---|------------|-----------|---|------------|-----------|---|
| | Programado | Ejecutado | % | Programado | Ejecutado | % | Programado | Ejecutado | % | Programado | Ejecutado | % | Programado | Ejecutado | % | Programado | Ejecutado | % |

121 SDMUJER,

Sivicof. Generación de certificados de inexistencia y afiliaciones a ARL.

2. Se realizó proyección y revisión de la Guía de Anonimización de Datos Personales, proyección, ajustes y revisión de la Política de Privacidad y Tratamiento de Datos Personales. Se realizó reunión de seguimiento al plan de mejora FURAG de la política de seguridad digital. Se suscribieron los contratos con 4.562 suscripciones de productos con Microsoft licenciamiento adobe aire acondicionado firmas electrónicas. UPS. KAWAW. SSL y la orden de compra de oracle Cloud.

3. Con corte al mes junio de 2022. se continua con los seguimientos a planes de mejora FURAG 2021 y se presentan resultados en comité de MIPG y se formulan planes de mejro FURAG 2022. Además, se establece estrategia y metodología para la implementación de estrategia RDC 2022 iniciando con pre encuentros de acuerdo con cronograma. adicionalmente se presentarán los temas programados para esta vigencia de acuerdo con el cronograma de temas a presentar en Comité de Gestión y Desempeño.

Beneficios

La implementación de buenas prácticas de gestión administrativa y organizacional contribuye al mejoramiento integral de la gestión de la entidad; aportando de manera transversal al incremento de la eficiencia en el desarrollo de las funciones misionales de la Secretaría Distrital de Mujer, lo cual contribuye a una atención adecuada de la población, y una gestión pública eficiente y oportuna. En lo corrido del primer trimestre de la vigencia, se han implementado como buenas practicas:

- Mejorar la prestación de sus servicios por medio de procesos diseñados y mejorados en el marco de la implementación de MIPG.
- Fortalecer el uso y apropiación de las herramientas tecnológicas a través de diferentes capacitaciones virtuales.
- Automatizar procesos a partir de herramientas tecnológicas, como: Consulta, seguimiento y control para la construcción de un aplicativo para el Formulario Único de inventario Documental FUID, automatización de la captura de información para el registro de las votaciones de consejo consultivo, capacitación de las áreas misionales a través de la herramienta Moodle e implementación del aplicativo ICOPS que minimiza el margen de error en la presentación de cuentas de cobro - proceso de pagos.
- Maximizar la eficiencia y calidad de la información a partir de la articulación entre las acciones administrativas, organizaciones y de planeación para una correcta toma de decisiones respecto a la gestión institucional y misional de la Secretaría.
- Garantizar la memoria institucional mediante la implementación y mantenimiento de los programas de gestión documental.

Indicador(es) de Metas Sectoriales: 518

567 Número de buenas prácticas de gestión administrativa y organizacionales implementadas

Estado: Vigente Medido por Entidad SI
 Periodicidad: Trimestral Incluido en Acto Administrativo SI
 Tipo Agregación: Agrega

| AVANCE TOTAL DEL INDICADOR | | | |
|----------------------------|----------------|--------------|------------------|
| Vigencia | En la Vigencia | Transcurrido | Acumulado en PDD |
| | 50.67% | 83.56% | 50.13% |

| 121 Secretaría Distrital de la Mujer | | | | | |
|--------------------------------------|----------------------|--------------|--------------------|----------------|-----------------------|
| Año | Programación Inicial | Programación | Ejecución Vigencia | Avance | |
| | | | | De la Vigencia | Transcurrido del Plan |
| 2020 | 3.00 | 3.00 | 3.00 | 100.00% | |
| 2021 | 3.00 | 3.00 | 3.00 | 100.00% | |
| 2022 | 3.00 | 3.00 | 1.52 | 50.67% | 83.56% |
| 2023 | 3.00 | 3.00 | 0.00 | 0.00% | |
| 2024 | 3.00 | 3.00 | 0.00 | 0.00% | |
| al Plan de Desarrollo | | | | | 50.13% |

Constante

| AVANCES DE LA ENTIDAD FRENTE AL INDICADOR | | | | |
|---|----------|----------------|--------------|------------------|
| Ponderación frente al indicador | Vigencia | En la Vigencia | Transcurrido | Acumulado en PDD |
| 100.00% | 2022 | 50.67% | 83.56% | 50.13% |

| | | | | | | | | | | | | | | | | | | |
|---|----------|----------|-------|-----------|-----------|-------|-----------|----------|-------|-----------|-----|------|-----------|-----|------|-----------|-----------|-------|
| 519 Implementar el 100% del plan de acción de la política pública de gestión integral del talento humano en la prestación de los servicios sociales con énfasis en los componentes de trabajo decente y digno garantizando las condiciones de protección y prevención en materia de seguridad y salud en el trabajo | \$88,944 | \$88,558 | 99.57 | \$155,616 | \$155,316 | 99.81 | \$160,741 | \$67,036 | 41.70 | \$171,083 | \$0 | 0.00 | \$146,347 | \$0 | 0.00 | \$722,731 | \$310,911 | 43.02 |
|---|----------|----------|-------|-----------|-----------|-------|-----------|----------|-------|-----------|-----|------|-----------|-----|------|-----------|-----------|-------|

Incluida en el Acuerdo 761 de 2020: SI

Plan de Desarrollo UN NUEVO CONTRATO SOCIAL Y AMBIENTAL PARA LA BOGOTÁ DEL SIGLO XXI
 Informe componente de gestión - Gerencia de Programa General a 30/06/2022
 PROPÓSITO CONSTRUIR BOGOTÁ REGIÓN CON GOBIERNO ABIERTO, TRANSPARENTE Y CIUDADANÍA CONSCIENTE

Millones de pesos corrientes

| Programa General/N/A/Metas Sectoriales | 2020 | | | 2021 | | | 2022 | | | 2023 | | | 2024 | | | TOTAL | | |
|--|------------|-----------|---|------------|-----------|---|------------|-----------|---|------------|-----------|---|------------|-----------|---|------------|-----------|---|
| | Programado | Ejecutado | % | Programado | Ejecutado | % | Programado | Ejecutado | % | Programado | Ejecutado | % | Programado | Ejecutado | % | Programado | Ejecutado | % |

Entidad(es) que aportan a Metas Sectoriales:
 122 SDIS,

Retrasos y soluciones

No se presentaron retrasos en este periodo.

Avances y/o logros

En el marco del Plan Distrital de Desarrollo Un Nuevo Contrato Social y Ambiental para la Bogotá del Siglo XXI y con el fin de dar cumplimiento a la meta, la Secretaría Distrital de Integración Social, durante el primer semestre de la vigencia, realizó de manera oportuna el pago de la nómina y las prestaciones sociales a los servidores activos de la planta de personal de inversión y funcionamiento, así como el pago de las prestaciones sociales a los ex servidores de la entidad.

Así mismo, avanzó en el desarrollo del diagnóstico y análisis para el rediseño institucional en busca de mejorar el funcionamiento de las Comisarías de Familia con la Subdirección para la Familia, generando un Plan de Trabajo con las siguientes etapas:

1. Diagnóstico; 2. Ejecución; 3. Análisis de resultados; y 4. e Informe final y presentación de resultados.

En el marco de la implementación de la Política de Talento Humano realizará 9 actividades orientadas a mejorar la calidad de vida y las condiciones laborales del talento humano de la Secretaría Distrital de Integración Social, con la participación de 2.559 servidores y servidoras, con quienes se socializó temas relacionados con la prevención de la violencia de género, fortalecimiento del amor romántico y cultivando bienestar emocional y liderazgo.

Adicionalmente, se brindó la asesoría jurídica al personal que se encuentra próximo al retiro por pensión y que acuerdo con su situación particular, solicitó dicha asesoría.

Beneficios

Se beneficia al recurso humano que trabaja por y con la ciudadanía que requiere atención, a través del cumplimiento de las garantías laborales establecidas en la normatividad vigente y con el cumplimiento de las acciones derivadas de la política de gestión del talento humano, lo que redundará en el fortalecimiento institucional y el cumplimiento misional de la Entidad, garantizando la óptima prestación de los servicios sociales en los territorios y de esta manera coadyuvando a disminuir la vulnerabilidad de la población atendida.

Indicador(es) de Metas Sectoriales: 519

568 Porcentaje de implementación del plan de acción de la política pública de gestión integral del talento humano

| AVANCE TOTAL DEL INDICADOR | | | |
|----------------------------|----------------|--------------|------------------|
| Vigencia | En la Vigencia | Transcurrido | Acumulado en PDD |
| | 64.41% | 88.14% | 52.88% |

Estado: Vigente Medido por Entidad SI
 Periodicidad: Trimestral Incluido en Acto Administrativo SI
 Tipo Agregación: Agrega

| Año | Programación Inicial | Programación | Ejecución Vigencia | Avance | |
|-----------------------|----------------------|--------------|--------------------|----------------|-----------------------|
| | | | | De la Vigencia | Transcurrido del Plan |
| 2020 | 100.00 | 100.00 | 100.00 | 100.00% | |
| 2021 | 100.00 | 100.00 | 100.00 | 100.00% | |
| 2022 | 100.00 | 100.00 | 64.41 | 64.41% | 88.14% |
| 2023 | 100.00 | 100.00 | 0.00 | 0.00% | |
| 2024 | 100.00 | 100.00 | 0.00 | 0.00% | |
| al Plan de Desarrollo | | | | | 52.88% |

| AVANCES DE LA ENTIDAD FRENTE AL INDICADOR | | | | |
|---|----------|----------------|--------------|------------------|
| Ponderación frente al indicador | Vigencia | En la Vigencia | Transcurrido | Acumulado en PDD |
| 100.00% | 2022 | 64.41% | 88.14% | 52.88% |

| | | | | | | | | | | | | | | | | | | |
|--|---------|---------|-------|---------|---------|-------|---------|---------|-------|---------|-----|------|---------|-----|------|----------|---------|-------|
| 520 Implementar el Plan de acción de la Política Pública para la Gestión Integral de Talento Humano definido para el periodo 2020 - 2024 | \$1,867 | \$1,751 | 93.79 | \$3,353 | \$3,348 | 99.83 | \$4,394 | \$3,203 | 72.89 | \$5,996 | \$0 | 0.00 | \$6,639 | \$0 | 0.00 | \$22,249 | \$8,302 | 37.31 |
|--|---------|---------|-------|---------|---------|-------|---------|---------|-------|---------|-----|------|---------|-----|------|----------|---------|-------|

Incluida en el Acuerdo 761 de 2020: SI

Entidad(es) que aportan a Metas Sectoriales:
 125 DASCD,

Retrasos y soluciones

Fecha último reporte 30/06/2022

Plan de Desarrollo UN NUEVO CONTRATO SOCIAL Y AMBIENTAL PARA LA BOGOTÁ DEL SIGLO XXI
 Informe componente de gestión - Gerencia de Programa General a 30/06/2022
 PROPÓSITO CONSTRUIR BOGOTÁ REGIÓN CON GOBIERNO ABIERTO, TRANSPARENTE Y CIUDADANÍA CONSCIENTE

Millones de pesos corrientes

| Programa General/N/A/Metas Sectoriales | 2020 | | | 2021 | | | 2022 | | | 2023 | | | 2024 | | | TOTAL | | |
|--|------------|-----------|---|------------|-----------|---|------------|-----------|---|------------|-----------|---|------------|-----------|---|------------|-----------|---|
| | Programado | Ejecutado | % | Programado | Ejecutado | % | Programado | Ejecutado | % | Programado | Ejecutado | % | Programado | Ejecutado | % | Programado | Ejecutado | % |

125 DASCD,

No presenta retrasos durante el periodo

Avances y/o logros

Durante lo transcurrido de la vigencia 2022 se ha avanzado en el 47.61% de la Implementación del Plan de acción de la Política Pública para la Gestión Integral de Talento Humano definido para el período 2020 ¿ 2024. Correspondiente al 93% de lo programado.

El porcentaje acumulado se obtiene del avance en cada uno de los 39 productos vigentes en el 2022 y el acumulado de aquellos que expiraron en el 2021 y cuyos avances porcentuales fueron reportados por cada uno de los responsables Departamento Administrativo del Servicio Civil Distrital, Secretaría de Ambiente, Veeduría Distrital, Secretaría de Planeación, Secretaría General y de Salud.

Dado que nos encontramos a la mitad del tiempo de ejecución de la vigencia, los productos se encuentran en proceso de implementación aún; destacándose los cumplimientos en productos como: 1.1.1 Programa de Reclutamiento de Talentos; 1.1.2 Banco de Proveedores ¿Talento no Palanca¿; 1.1.3 Estrategia de fomento del control social: 1.3.1 Red Distrital de Innovadores Públicos; 2.2.1 Programa de teletrabajo; 2.2.4 Programa de Formación en Competencias Ambientales; 2.3.3 Programa de alianzas estratégicas

Beneficios

Esta meta tiene como principal beneficio, promover y garantizar el cumplimiento del objetivo de la política pública para la gestión efectiva del talento humano "Gestionar el potencial del talento humano de la administración distrital, como factor estratégico para generar valor en lo público y contribuir al desarrollo de la ciudad, creando confianza y legitimidad en su accionar", a través de 3 ejes estrategicos:"1. Un Mejor Servicio a la Ciudadanía a partir de la Gestión Integral del Talento Humano del Distrito; 2. un trabajo digno y decente con las personas vinculadas al Distrito; 3. Confianza entre la Ciudadanía y los Servidores Públicos del Distrito. En ese sentido, desde el DASCD, se lidera su implementación y se realiza el seguimiento al cumplimiento de los 39 productos asociados.

Indicador(es) de Metas Sectoriales: 520

569 Porcentaje de avance en la implementación de la Política Pública para la Gestión Integral de Talento Humano definido para el período 2020 - 2024

| AVANCE TOTAL DEL INDICADOR | | | |
|----------------------------|----------------|--------------|------------------|
| Vigencia | En la Vigencia | Transcurrido | Acumulado en PDD |
| | 69.77% | 92.76% | 82.41% |

Estado: Vigente Medido por Entidad SI
 Periodicidad: Trimestral Incluido en Acto Administrativo SI
 Tipo Agregación: Agrega

| Año | Programación Inicial | Programación | Ejecución Vigencia | Avance | |
|------|----------------------|--------------|--------------------|-----------------------|-----------------------|
| | | | | De la Vigencia | Transcurrido del Plan |
| | | | | 2020 | 15.88 |
| 2021 | 25.76 | 40.11 | 40.11 | 100.00% | |
| 2022 | 36.12 | 50.86 | 47.61 | 69.77% | 92.76% |
| 2023 | 46.49 | 56.49 | 0.00 | 0.00% | |
| 2024 | 56.49 | 56.49 | 0.00 | 0.00% | |
| | | | | al Plan de Desarrollo | 82.41% |

Creciente

| AVANCES DE LA ENTIDAD FRENTE AL INDICADOR | | | | |
|---|----------|----------------|--------------|------------------|
| Ponderación frente al indicador | Vigencia | En la Vigencia | Transcurrido | Acumulado en PDD |
| 100.00% | 2022 | 69.77% | 92.76% | 82.41% |

| | | | | | | | | | | | | | | | | | | |
|--|---------|---------|-------|---------|---------|-------|---------|---------|-------|---------|-----|------|---------|-----|------|----------|----------|-------|
| 521 Implementar el plan de fortalecimiento institucional de la UAECD | \$2,536 | \$2,368 | 93.40 | \$7,102 | \$6,892 | 97.05 | \$7,707 | \$6,581 | 85.40 | \$6,048 | \$0 | 0.00 | \$6,267 | \$0 | 0.00 | \$29,659 | \$15,842 | 53.41 |
|--|---------|---------|-------|---------|---------|-------|---------|---------|-------|---------|-----|------|---------|-----|------|----------|----------|-------|

Incluida en el Acuerdo 761 de 2020: SI

Entidad(es) que aportan a Metas Sectoriales:

226 UAECD,

Retrasos y soluciones

Fecha último reporte 30/06/2022

No se presentaron retrasos en este periodo.

Plan de Desarrollo UN NUEVO CONTRATO SOCIAL Y AMBIENTAL PARA LA BOGOTÁ DEL SIGLO XXI
 Informe componente de gestión - Gerencia de Programa General a 30/06/2022
 PROPÓSITO CONSTRUIR BOGOTÁ REGIÓN CON GOBIERNO ABIERTO, TRANSPARENTE Y CIUDADANÍA CONSCIENTE

Millones de pesos corrientes

| Programa General/N/A/Metas Sectoriales | 2020 | | | 2021 | | | 2022 | | | 2023 | | | 2024 | | | TOTAL | | |
|--|------------|-----------|---|------------|-----------|---|------------|-----------|---|------------|-----------|---|------------|-----------|---|------------|-----------|---|
| | Programado | Ejecutado | % | Programado | Ejecutado | % | Programado | Ejecutado | % | Programado | Ejecutado | % | Programado | Ejecutado | % | Programado | Ejecutado | % |

226 UAECD,

Avances y/o logros

Se formuló el plan de sostenibilidad para 2022. Se revisó documentación para conocer experiencias y/o modelos de evaluación aplicados a nivel nacional e internacional para medir la eficacia del protocolo de prevención de casos de acoso laboral y sexual. Se tiene formalizado el grupo de gestores de integridad por medio de la resolución 0191 del 18 de marzo de 2022. Jornadas de inducción y reinducción y se ha dado cumplimiento al plan de formación, capacitación y plan de bienestar de la unidad. Se continúa con la mediciones a través de los Sistemas de Vigilancia Epidemiológica de Riesgo psicosocial y Riesgo osteomuscular. se calculó un 100% de valoraciones con resultado positivo al evaluar el nivel de impacto de las actividades de prevención y promoción de la salud. Se formularon y aprobaron los planes de participación ciudadana . el plan anticorrupción y de atención al ciudadano. Se avanzó en la definición de los planes detallados del Plan Estratégico de Tecnologías de la Información (PETI) para la vigencia 2022. Se obtuvo un resultado del índice de desarrollo institucional - FURAG de 98.1 aumentando en 0.9 respecto ala vigencia anterior. Se publica el manual de contratación. Además, se realizó capacitación de actualización con los abogados que realizan defensa judicial. Se actualiza el esquema de publicación respecto al numeral 7.1.9 Indicadores y resultados de operaciones estadísticas.

Beneficios

El Fortalecimiento de la gestión institucional y el modelo de gestión de la UAECD Unidad Administrativa Especial de Catastro Distrital, permitirá contar con una institucionalidad más fuerte y robusta mejorando el desempeño de las dimensiones que componen el sistema, a través de un análisis integral de todas las dimensiones y políticas, con el objetivo de aumentar la confianza de la ciudadanía.

Indicador(es) de Metas Sectoriales: 521

570 Porcentaje de implementación del plan de sostenibilidad institucional del MIPG de cada vigencia

Estado: Vigente Medido por Entidad SI
 Periodicidad: Trimestral Incluido en Acto Administrativo SI
 Tipo Agregación: Agrega

| AVANCE TOTAL DEL INDICADOR | | | |
|----------------------------|----------------|--------------|------------------|
| Vigencia | En la Vigencia | Transcurrido | Acumulado en PDD |
| | 45.00% | 81.67% | 49.00% |

| 226 | Unidad Administrativa Especial de Catastro Distrital | | | | Creciente |
|-----------------------|--|--------------|--------------------|----------------|-----------------------|
| Año | Programación Inicial | Programación | Ejecución Vigencia | Avance | |
| | | | | De la Vigencia | Transcurrido del Plan |
| 2020 | 0.91 | 91.00 | 0.91 | 0.00% | |
| 2021 | 0.92 | 92.00 | 92.00 | 100.00% | |
| 2022 | 0.93 | 93.00 | 92.45 | 45.00% | 81.67% |
| 2023 | 0.94 | 94.00 | 0.00 | 0.00% | |
| 2024 | 0.95 | 95.00 | 0.00 | 0.00% | |
| al Plan de Desarrollo | | | | 49.00% | |

| AVANCES DE LA ENTIDAD FRENTE AL INDICADOR | | | | |
|---|----------|----------------|--------------|------------------|
| Ponderación frente al indicador | Vigencia | En la Vigencia | Transcurrido | Acumulado en PDD |

| | | | | |
|---------|------|--------|--------|--------|
| 100.00% | 2022 | 45.00% | 81.67% | 49.00% |
|---------|------|--------|--------|--------|

| | | | | | | | | | | | | | | | | | | |
|---|---------|-------|-------|---------|---------|-------|---------|---------|-------|---------|-----|------|---------|-----|------|----------|---------|-------|
| 522 Implementar la estrategia de articulación de la gestión pensonal del Distrito | \$1,644 | \$712 | 43.30 | \$5,261 | \$4,419 | 83.99 | \$5,035 | \$3,475 | 69.01 | \$5,309 | \$0 | 0.00 | \$5,660 | \$0 | 0.00 | \$22,909 | \$8,605 | 37.56 |
|---|---------|-------|-------|---------|---------|-------|---------|---------|-------|---------|-----|------|---------|-----|------|----------|---------|-------|

Incluida en el Acuerdo 761 de 2020: SI

Entidad(es) que aportan a Metas Sectoriales:

206 FONCEP,

Retrasos y soluciones

No se presentaron retrasos en este periodo.

Avances y/o logros

El FONCEP como única entidad especializada en el reconocimiento y pago de las obligaciones pensionales y las cesantías a cargo del Distrito Capital. tal y como se estableció Acuerdo Distrital 257 de 2006 y posteriormente en el Acuerdo Distrital 761 de 2020, ha identificado entidades públicas que pueden ser objeto de la sustitución pensonal y que a la fecha tengan a cargo el reconocimiento y pago de pensiones de sus extrabajadores para que sean candidatas para optar por la sustitución en materia pensonal; en consecuencia diseñó una hoja de ruta para la articulación de la gestión pensonal la cuál fue actualizada en el 2021 al identificarse imposibilidades legales para colectar la función de reconocimiento y pago de algunas de las

Fecha último reporte 30/06/2022

Plan de Desarrollo UN NUEVO CONTRATO SOCIAL Y AMBIENTAL PARA LA BOGOTÁ DEL SIGLO XXI
 Informe componente de gestión - Gerencia de Programa General a 30/06/2022
 PROPÓSITO CONSTRUIR BOGOTÁ REGIÓN CON GOBIERNO ABIERTO, TRANSPARENTE Y CIUDADANÍA CONSCIENTE

Millones de pesos corrientes

| Programa General/N/A/Metas Sectoriales | 2020 | | | 2021 | | | 2022 | | | 2023 | | | 2024 | | | TOTAL | | |
|--|------------|-----------|---|------------|-----------|---|------------|-----------|---|------------|-----------|---|------------|-----------|---|------------|-----------|---|
| | Programado | Ejecutado | % | Programado | Ejecutado | % | Programado | Ejecutado | % | Programado | Ejecutado | % | Programado | Ejecutado | % | Programado | Ejecutado | % |

206 FONCEP,

entidades distritales. Adicionando una fase respecto a las inicialmente contempladas. Las fases son:

- (1) diagnóstico.
- (2) concepto de viabilidad
- (3) coordinación.
- (4) alistamiento.
- (5) recepción y operación.

Estas fases cuentan con hitos y actividades. El detalle de cada fase se encuentra disponible en el documento de "Hoja de ruta para la articulación pensional del Distrito"

Del acercamiento realizado con las entidades Empresa de Acueducto y Alcantarillado de Bogotá-EAAB. Grupo de Energía de Bogotá-GEB. Secretaría de Educación Distrital-SED y Universidad Distrital Francisco José de Caldas-UDFJC. durante el 2021 se da por concluida la fase de (1) diagnóstico para la SED y de la EAAB.

Para el 2022 se ha finalizado la fase (2) concepto de viabilidad para la SED, se concluyó en forma definitiva la imposibilidad de articulación de la gestión pensional, debido a condiciones legales vigentes, pues la Ley 1955 de 2019 otorgó competencias a los Secretarios de Educación para el trámite de las cesantías y pensiones de los docentes afiliados al FOMAG. y que el acto administrativo de reconocimiento de la pensión será de competencia exclusiva del mencionado Secretario de Educación de la entidad territorial. Para lograr la articulación de la gestión pensional mencionada, deberá liderarse por parte de la SED una iniciativa de modificación legislativa. En consecuencia, con la normatividad actual el FONCEP no podrá sustituir ni subrogar a la SED en el reconocimiento y pago de prestaciones económicas de los docentes afiliados al FOMAG.

Beneficios

Permite mejorar la administración de pensiones, los sistemas, la gestión documental y y la gestión de bases de datos.

Indicador(es) de Metas Sectoriales: 522

571 Porcentaje de articulación de la gestión pensional del Distrito

Estado: Vigente Medido por Entidad SI
 Periodicidad: Trimestral Incluido en Acto Administrativo SI
 Tipo Agregación: Agrega

| AVANCE TOTAL DEL INDICADOR | | | |
|----------------------------|----------------|--------------|------------------|
| Vigencia | En la Vigencia | Transcurrido | Acumulado en PDD |
| | 80.00% | 80.00% | 40.00% |

206 Fondo de Prestaciones Económicas, Cesantías y Pensiones Creciente

| Año | Programación Inicial | Programación | Ejecución Vigencia | Avance | |
|------|----------------------|--------------|--------------------|----------------|-----------------------|
| | | | | De la Vigencia | Transcurrido del Plan |
| 2020 | 0.00 | 0.00 | 0.00 | 0.00% | |
| 2021 | 20.00 | 20.00 | 20.00 | 100.00% | |
| 2022 | 50.00 | 50.00 | 40.00 | 80.00% | 80.00% |
| 2023 | 80.00 | 80.00 | 0.00 | 0.00% | |
| 2024 | 100.00 | 100.00 | 0.00 | 0.00% | |

| AVANCES DE LA ENTIDAD FRENTE AL INDICADOR | | | | |
|---|----------|----------------|--------------|------------------|
| Ponderación frente al indicador | Vigencia | En la Vigencia | Transcurrido | Acumulado en PDD |
| 100.00% | 2022 | 80.00% | 80.00% | 40.00% |

al Plan de Desarrollo 40.00%

| | | | | | | | | | | | | | | | | | | |
|--|-------|-------|-------|---------|-------|-------|-------|------|-------|-------|-----|------|-------|-----|------|---------|---------|-------|
| 523 Implementar la estrategia de fortalecimiento de la gestión y Gobernanza en la Secretaría Distrital de Hacienda | \$450 | \$450 | 99.98 | \$1,028 | \$914 | 88.90 | \$500 | \$90 | 17.96 | \$632 | \$0 | 0.00 | \$627 | \$0 | 0.00 | \$3,237 | \$1,454 | 44.91 |
|--|-------|-------|-------|---------|-------|-------|-------|------|-------|-------|-----|------|-------|-----|------|---------|---------|-------|

Incluida en el Acuerdo 761 de 2020: SI

Entidad(es) que aportan a Metas Sectoriales:

111 SDH,

Retrasos y soluciones

Fecha último reporte 30/06/2022

Plan de Desarrollo UN NUEVO CONTRATO SOCIAL Y AMBIENTAL PARA LA BOGOTÁ DEL SIGLO XXI
 Informe componente de gestión - Gerencia de Programa General a 30/06/2022
 PROPÓSITO CONSTRUIR BOGOTÁ REGIÓN CON GOBIERNO ABIERTO, TRANSPARENTE Y CIUDADANÍA CONSCIENTE

Millones de pesos corrientes

| Programa General/N/A/Metas Sectoriales | 2020 | | | 2021 | | | 2022 | | | 2023 | | | 2024 | | | TOTAL | | |
|--|------------|-----------|---|------------|-----------|---|------------|-----------|---|------------|-----------|---|------------|-----------|---|------------|-----------|---|
| | Programado | Ejecutado | % | Programado | Ejecutado | % | Programado | Ejecutado | % | Programado | Ejecutado | % | Programado | Ejecutado | % | Programado | Ejecutado | % |

111 SDH,

No se presentaron retrasos en este periodo.

Avances y/o logros

La Secretaría Distrital de Hacienda obtuvo 92.4 puntos en el Índice de Desempeño Institucional (IDI) 2021 medido por el Departamento Administrativo de la Función Pública a través del FURAG lo que constituye un incremento acumulado de 9.9 puntos frente a la vigencia 2019.

Las políticas que presentaron un mayor incremento fueron Defensa Jurídica. Planeación Institucional y racionalización de trámites. Las políticas con mayores oportunidades de mejora son Integridad y Gestión Estratégica del Talento Humano.

Beneficios

Los avances en la articulación de la gestión pensional del Distrito permiten mejorar los procesos asociados a la administración de pensiones, los sistemas tecnológicos que los soportan, la gestión documental y la gestión de bases de datos, así como la estandarización de los criterios aplicables en el reconocimiento y pago de pensiones, de tal manera que se cuente con información relevante, oportuna y de calidad para la toma de decisiones en materia de la administración pensional que tengan mayor impacto en la eficiencia del gasto.

Indicador(es) de Metas Sectoriales: 523

572 Índice de Desarrollo Institucional medido a través de FURAG o la herramienta que la Secretaría General defina en aplicación de la medición del MIPG

| AVANCE TOTAL DEL INDICADOR | | | |
|----------------------------|----------------|--------------|------------------|
| Vigencia | En la Vigencia | Transcurrido | Acumulado en PDD |
| | 1,066.67% | 141.43% | 132.00% |

Estado: Vigente Medido por Entidad SI
 Periodicidad: Trimestral Incluido en Acto Administrativo SI
 Tipo Agregación: Agrega

| Año | Programación Inicial | Programación | Ejecución Vigencia | Avance | |
|-----------------------|----------------------|--------------|--------------------|----------------|-----------------------|
| | | | | De la Vigencia | Transcurrido del Plan |
| 2020 | 0.00 | 0.00 | 0.00 | 0.00% | |
| 2021 | 83.50 | 89.00 | 89.20 | 100.22% | |
| 2022 | 85.00 | 89.50 | 92.40 | 1,066.67% | 141.43% |
| 2023 | 86.50 | 89.80 | 0.00 | 0.00% | |
| 2024 | 90.00 | 90.00 | 0.00 | 0.00% | |
| al Plan de Desarrollo | | | | 132.00% | |

Creciente

| AVANCES DE LA ENTIDAD FRENTE AL INDICADOR | | | | |
|---|----------|----------------|--------------|------------------|
| Ponderación frente al indicador | Vigencia | En la Vigencia | Transcurrido | Acumulado en PDD |
| 100.00% | 2022 | 1,066.67% | 141.43% | 132.00% |

| | | | | | | | | | | | | | | | | | | |
|--|---------|---------|-------|---------|---------|-------|---------|---------|-------|---------|-----|------|---------|-----|------|----------|---------|-------|
| 524 Implementar la estrategia que permita el saneamiento de los trámites administrativos ambientales de carácter sancionatorio, en el marco de los principios de eficacia, economía, transparencia y celeridad de la gestión pública | \$1,710 | \$1,674 | 97.89 | \$2,770 | \$2,739 | 98.87 | \$4,405 | \$3,733 | 84.75 | \$5,242 | \$0 | 0.00 | \$1,413 | \$0 | 0.00 | \$15,540 | \$8,146 | 52.42 |
|--|---------|---------|-------|---------|---------|-------|---------|---------|-------|---------|-----|------|---------|-----|------|----------|---------|-------|

Incluida en el Acuerdo 761 de 2020: SI

Entidad(es) que aportan a Metas Sectoriales:

126 SDA,

Retrasos y soluciones

Fecha último reporte 30/06/2022

Se presento un retraso acumulado de un 10.4% de los procesos lo anterior obedece a que parte de los procesos programados para el saneamiento jurídico de expedientes. se encuentran en etapas de diagnóstico-jurídico y pendientes de su aprobación. Solución: Se generará proceso de retroalimentación, seguimiento y control en el cual se concerté una priorización de los procesos en rezago en los planes de trabajo del mes de junio.

Avances y/o logros

Plan de Desarrollo UN NUEVO CONTRATO SOCIAL Y AMBIENTAL PARA LA BOGOTÁ DEL SIGLO XXI
 Informe componente de gestión - Gerencia de Programa General a 30/06/2022
 PROPÓSITO CONSTRUIR BOGOTÁ REGIÓN CON GOBIERNO ABIERTO, TRANSPARENTE Y CIUDADANÍA CONSCIENTE

Millones de pesos corrientes

| Programa General/N/A/Metas Sectoriales | 2020 | | | 2021 | | | 2022 | | | 2023 | | | 2024 | | | TOTAL | | |
|--|------------|-----------|---|------------|-----------|---|------------|-----------|---|------------|-----------|---|------------|-----------|---|------------|-----------|---|
| | Programado | Ejecutado | % | Programado | Ejecutado | % | Programado | Ejecutado | % | Programado | Ejecutado | % | Programado | Ejecutado | % | Programado | Ejecutado | % |

126 SDA,

En el marco del Plan Distrital de Desarrollo Un Nuevo Contrato Social y Ambiental para la Bogotá del Siglo XXI y con el fin de dar cumplimiento a la meta, se ha avanzado en el cuatrienio en un 45.84% de los cuales en el 2020 se desarrolló un 11% 2021 un 24.84% y para el 2022 un 10% así: SANEAMIENTO EXP SANCIONATORIOS: 2020: Saneamiento de 500 expedientes 2021: Saneamiento de 2.095 expedientes. 2022: Saneamiento de 2.304 expedientes. CAPACIDAD TECNOLÓGICA 2020: Organización y administración de 61.208 expedientes. atención de consulta y préstamo de 2534 expedientes y/o documentos.2021: Se realizaron 141.360 actividades archivísticas de organización y admón. de los expedientes 2022: Se ha avanzado en la realización de 98.869 actividades archivísticas de organización y admón. de los expedientes Proyecto de digitalización:Se realizaron procesos de articulación con la DPSIA. Subsecretaria y archivo central para avanzar con el proceso de digitalización de los expedientes de la SDA. en la cual se presento una herramienta tecnológica del software ECM de la firma macroproyectos (FOREST))y el software SOATDOC. frente a lo cual se obtiene el concepto técnico en donde se define que no es viable de avanzar el proceso de digitalización sobre la plataforma con que la entidad cuenta. ACTUALIZACIÓN Y SEGUIMIENTO PROCEDIMIENTOS Y LINEAMIENTOS TÉCNICOS: 2020: levantamiento. medición de tiempos y diagramación de las actividades contempladas dentro del procedimiento del trámite sancionatorio ambiental. a través de la aplicación de la metodología PERT; además se realizó la aprobación y formalización del nuevo procedimiento sancionatorio ambientalSIG. 2021: Se identificaron 245 procesos. a los que se realizó seguimiento en relación con la ejecución de las etapas establecidas en el procedimiento sancionatorio vigente. La trazabilidad de la información fue identificada a través del Sistema FOREST. en donde se registraron los tiempos de ejecución en relación con la elaboración. revisión. firma. notificación y asignación para cada etapa del proceso sancionatorio. 2022: Del total de procesos en seguimiento (635) el 30% se encuentra en la etapa de auto de inicio. seguido por el 53% en la etapa de cargos un 14% en pruebas. en etapa transversal (revocatorias. cesaciones y debida notificación) (2%) la etapa de Informe técnico de Criterios representa un 4% de participación. y para el mes de junio se presenta un proceso en etapa que resuelve el sancionatorio iniciado en el año 2020. Se evidencia el aumento en la gestión de todas las etapas. reportando un aumento en la gestión del 50% para la etapa de inicio a cargos. toda vez que al iniciar el seguimiento los procesos en etapa de inicio representaban un 61% del total de la muestra para junio esta misma etapa representa un 53% de participación lo que además es soporte del avance a las siguientes etapas y su aumento en el % de participación.

Beneficios

El desarrollo de esta meta facilita ejercer de manera eficiente y eficaz la función de vigilancia y control de la Dirección de Control Ambiental para el cumplimiento de las regulaciones y controles ambientales a los recursos objeto de control y que sean aplicables al Distrito; así como la prestación eficiente y eficaz de los servicios de acceso y consulta de los expedientes del trámite sancionatorio ambiental bajo los principios de transparencia y acceso a la información pública del estado y garantizar el adecuado cumplimiento del procedimiento sancionatorio.

Indicador(es) de Metas Sectoriales: 524

| AVANCE TOTAL DEL INDICADOR | | | |
|----------------------------|----------------|--------------|------------------|
| Vigencia | En la Vigencia | Transcurrido | Acumulado en PDD |
| | 40.00% | 75.00% | 45.45% |

573 Número de estrategias implementadas
 Estado: Vigente Medido por Entidad SI
 Periodicidad: Trimestral Incluido en Acto Administrativo SI
 Tipo Agregación: Agrega

| Año | Programación Inicial | Programación | Ejecución Vigencia | Avance | |
|--------------|----------------------|--------------|--------------------|----------------|-----------------------|
| | | | | De la Vigencia | Transcurrido del Plan |
| 2020 | 0.11 | 0.11 | 0.11 | 100.00% | |
| 2021 | 0.25 | 0.25 | 0.24 | 96.00% | |
| 2022 | 0.25 | 0.25 | 0.10 | 40.00% | 75.00% |
| 2023 | 0.26 | 0.26 | 0.00 | 0.00% | |
| 2024 | 0.13 | 0.13 | 0.00 | 0.00% | |
| TOTAL | 1.00 | 0.99 | 0.45 | 45.45% | |

Suma

| AVANCES DE LA ENTIDAD FRENTE AL INDICADOR | | | | |
|---|----------|----------------|--------------|------------------|
| Ponderación frente al indicador | Vigencia | En la Vigencia | Transcurrido | Acumulado en PDD |
| 100.00% | 2022 | 40.00% | 75.00% | 45.45% |

| | | | | | | | | | | | | | | | | | | |
|--|-------|-------|-------|---------|---------|-------|---------|---------|-------|---------|-----|------|---------|-----|------|----------|---------|-------|
| 525 Implementar un plan de acción para la sostenibilidad del Sistema Integrado de Gestión en el marco de las políticas de MIPG y la adecuación de la infraestructura para el desempeño de las funciones | \$462 | \$449 | 97.04 | \$4,355 | \$4,297 | 98.65 | \$4,496 | \$2,633 | 58.57 | \$2,621 | \$0 | 0.00 | \$1,687 | \$0 | 0.00 | \$13,621 | \$7,379 | 54.17 |
|--|-------|-------|-------|---------|---------|-------|---------|---------|-------|---------|-----|------|---------|-----|------|----------|---------|-------|

Incluida en el Acuerdo 761 de 2020: SI

Entidad(es) que aportan a Metas Sectoriales:

120 SDP,

Plan de Desarrollo UN NUEVO CONTRATO SOCIAL Y AMBIENTAL PARA LA BOGOTÁ DEL SIGLO XXI
 Informe componente de gestión - Gerencia de Programa General a 30/06/2022
 PROPÓSITO CONSTRUIR BOGOTÁ REGIÓN CON GOBIERNO ABIERTO, TRANSPARENTE Y CIUDADANÍA CONSCIENTE

Millones de pesos corrientes

| Programa General/N/A/Metas Sectoriales | 2020 | | | 2021 | | | 2022 | | | 2023 | | | 2024 | | | TOTAL | | |
|--|------------|-----------|---|------------|-----------|---|------------|-----------|---|------------|-----------|---|------------|-----------|---|------------|-----------|---|
| | Programado | Ejecutado | % | Programado | Ejecutado | % | Programado | Ejecutado | % | Programado | Ejecutado | % | Programado | Ejecutado | % | Programado | Ejecutado | % |

120 SDP,

Retrasos y soluciones

No se presentan retrasos en el periodo

Avances y/o logros

En el marco del Plan de Desarrollo Un Nuevo Contrato Social y Ambiental para la Bogotá del Siglo XX, durante el primer trimestre de la vigencia 2022 la entidad registró la información de la gestión desarrollada en la vigencia 2021., resultados que se presentaron en mayo por parte del Departamento Administrativo de la Función Pública - DAFP. esta entidad publicó los resultados de todas las entidades a nivel nacional, dentro de los resultados de la gestión de la vigencia 2021. la SDP obtuvo un puntaje del Índice de Desempeño Institucional - IDI- de 98.4. ocupando el quinto lugar dentro de las entidades del distrito y el cuarto lugar entre las Secretarías Distritales. De las 16 políticas evaluadas. 13 obtuvieron un puntaje superior al 98%. siendo las más representativas: Fortalecimiento Organizacional y simplificación de procesos con 99.3, Defensa Jurídica con 99.9, Planeación Institucional con 98 y Gestión documental con 98.7.

Beneficios

El desarrollo de las acciones en el marco del MIPG. se resalta el esfuerzo para que la implementación y sostenibilidad del modelo sean duraderos en el tiempo. en pro de la mejora continua. de tal forma que se logre garantizar la satisfacción de las necesidades de la ciudadanía y el mejoramiento de las condiciones de los servidores públicos y colaboradores de la Entidad. Así mismo. se permite el fortalecimiento institucional. a través del cumplimiento de los estándares definidos en el marco del Modelo Integrado de Planeación y Gestión. procurando así el cumplimiento de metas y objetivos bajo criterios de calidad. oportunidad. eficiencia y eficacia.

Indicador(es) de Metas Sectoriales: 525

574 Índice de desempeño institucional

Estado: Vigente Medido por Entidad SI
 Periodicidad: Trimestral Incluido en Acto Administrativo SI
 Tipo Agregación: Agrega

| AVANCE TOTAL DEL INDICADOR | | | |
|----------------------------|----------------|--------------|------------------|
| Vigencia | En la Vigencia | Transcurrido | Acumulado en PDD |
| | 125.67% | 125.67% | 122.54% |

| 120 | Secretaría Distrital de Planeación | | | | | Creciente |
|-----------------------|------------------------------------|--------------|--------------------|----------------|-----------------------|-----------|
| Año | Programación Inicial | Programación | Ejecución Vigencia | Avance | | |
| | | | | De la Vigencia | Transcurrido del Plan | |
| 2020 | 76.30 | 76.30 | 96.10 | 125.95% | | |
| 2021 | 77.30 | 77.30 | 97.60 | 126.26% | | |
| 2022 | 78.30 | 78.30 | 98.40 | 125.67% | 125.67% | |
| 2023 | 79.30 | 79.30 | 0.00 | 0.00% | | |
| 2024 | 80.30 | 80.30 | 0.00 | 0.00% | | |
| al Plan de Desarrollo | | | | | 122.54% | |

| AVANCES DE LA ENTIDAD FRENTE AL INDICADOR | | | | |
|---|----------|----------------|--------------|------------------|
| Ponderación frente al indicador | Vigencia | En la Vigencia | Transcurrido | Acumulado en PDD |
| 100.00% | 2022 | 125.67% | 125.67% | 122.54% |

Indicador(es) de Metas Sectoriales: 525

613 Porcentaje de implementación de las actividades del plan de acción del MIPG para cada vigencia

Estado: Vigente Medido por Entidad SI
 Periodicidad: Trimestral Incluido en Acto Administrativo NO
 Tipo Agregación: Agrega Fecha de Creación 04-AUG-20

| AVANCE TOTAL DEL INDICADOR | | | |
|----------------------------|----------------|--------------|------------------|
| Vigencia | En la Vigencia | Transcurrido | Acumulado en PDD |
| | 47.80% | 81.95% | 49.17% |

| 120 | Secretaría Distrital de Planeación | | | | | Constante |
|------|------------------------------------|--------------|--------------------|----------------|-----------------------|-----------|
| Año | Programación Inicial | Programación | Ejecución Vigencia | Avance | | |
| | | | | De la Vigencia | Transcurrido del Plan | |
| 2020 | 100.00 | 100.00 | 99.00 | 99.00% | | |

| AVANCES DE LA ENTIDAD FRENTE AL INDICADOR | | | | |
|---|----------|----------------|--------------|------------------|
| Ponderación frente al indicador | Vigencia | En la Vigencia | Transcurrido | Acumulado en PDD |
| | | | | |

| Programa General/N/A/Metas Sectoriales | 2020 | | | 2021 | | | 2022 | | | 2023 | | | 2024 | | | TOTAL | | |
|--|------------|-----------|---|------------|-----------|---|------------|-----------|---|------------|-----------|---|------------|-----------|---|------------|-----------|---|
| | Programado | Ejecutado | % | Programado | Ejecutado | % | Programado | Ejecutado | % | Programado | Ejecutado | % | Programado | Ejecutado | % | Programado | Ejecutado | % |

120 SDP,

| Año | Programación Inicial | Programación | Ejecución Vigencia | Avance | |
|-----------------------|----------------------|--------------|--------------------|----------------|-----------------------|
| | | | | De la Vigencia | Transcurrido del Plan |
| 2021 | 100.00 | 100.00 | 99.04 | 99.04% | |
| 2022 | 100.00 | 100.00 | 47.80 | 47.80% | 81.95% |
| 2023 | 100.00 | 100.00 | 0.00 | 0.00% | |
| 2024 | 100.00 | 100.00 | 0.00 | 0.00% | |
| al Plan de Desarrollo | | | | | 49.17% |

| | | | | |
|---------|------|--------|--------|--------|
| 100.00% | 2022 | 47.80% | 81.95% | 49.17% |
|---------|------|--------|--------|--------|

| | | | | | | | | | | | | | | | | | | |
|---|---------|---------|-------|----------|----------|-------|----------|----------|-------|---------|-----|------|---------|-----|------|----------|----------|-------|
| 526 Implementar una (1) estrategia para fortalecer la capacidad operativa y de gestión administrativa del Sector Gobierno | \$4,198 | \$3,949 | 94.07 | \$15,227 | \$14,751 | 96.87 | \$18,630 | \$14,896 | 79.96 | \$8,872 | \$0 | 0.00 | \$9,710 | \$0 | 0.00 | \$56,638 | \$33,597 | 59.32 |
|---|---------|---------|-------|----------|----------|-------|----------|----------|-------|---------|-----|------|---------|-----|------|----------|----------|-------|

Incluida en el Acuerdo 761 de 2020: SI

Entidad(es) que aportan a Metas Sectoriales:

110 SDG, 127 DADEP, 220 IDPAC,

Retrasos y soluciones

Fecha último reporte 30/06/2022

Secretaria Distrital de Gobierno

No se presentaron retrasos en este periodo.

Departamento Administrativo de la Defensoria del Espacio Público

En el periodo de reporte no se presentaron retrasos en la ejecución de la meta

Instituto Distrital de la Participación y Acción Comunal

En el periodo de reporte no se presentaron retrasos en la ejecución de la meta

Avances y/o logros

En el marco del Plan de desarrollo Un nuevo contrato social y ambiental para la Bogotá del Siglo XXI en el marco de la meta asociada se avanzo en lo siguiente

Secretaria Distrital de Gobierno

Se cumplió al 50% la adecuacion de espacio de trabajo colaborativo en el edificio bicentenario, atendiendo a la convocatoria Diseño de Iniciativas Innovadoras 2022 liderada por el Departamento Administrativo del Servicio Civil Distrital (DASCD). la Subsecretaría de Gestión Institucional y la Dirección de Gestión del Talento Humano. postularon el reto de innovación Nuestra planta: Transparencia y flujo inteligente de datos a través del cual se busca fortalecer la transparencia y divulgación. mediante el uso de las TICS. del proceso de provisión de vacantes en la Secretaría Distrital de Gobierno. La iniciativa fue seleccionada por el DASCD y actualmente se recibe acompañamiento por parte de un mentor asignado por esta entidad para avanzar en la solución del reto de innovación hasta llegar a un prototipo validado con los usuarios.

Además, se realiza un reporte de las acciones desarrolladas en el marco del componente de Sostenibilidad ambiental toda vez que una de las consecuencias de la Estrategia es la reducción de la huella ambiental de la entidad al disminuir los trayectos diarios de transporte de sus empleados y el consumo de luz y agua en las instalaciones. Para esto, se ha promovido el uso de medios de transporte sostenibles dentro de la entidad. La SDG cuenta con préstamo de bicicletas, se ha acompañado a las Alcaldías locales para la certificación de los biciparqueaderos de oro de la Secretaría de Movilidad y se realizó alianza con Try my ride para optimizar y coordinar el sistema de carro compartido.

Departamento Administrativo de la Defensoria del Espacio Público

| Programa General/N/A/Metas Sectoriales | 2020 | | | 2021 | | | 2022 | | | 2023 | | | 2024 | | | TOTAL | | |
|--|------------|-----------|---|------------|-----------|---|------------|-----------|---|------------|-----------|---|------------|-----------|---|------------|-----------|---|
| | Programado | Ejecutado | % | Programado | Ejecutado | % | Programado | Ejecutado | % | Programado | Ejecutado | % | Programado | Ejecutado | % | Programado | Ejecutado | % |

110 SDG, 127 DADEP, 220 IDPAC,

Se realizaron las siguientes actividades en el marco de la estrategia de fortalecimiento de la capacidad operativa y gestión administrativa del sector gobierno:

1. Realización del 100% con las actividades planeadas en el Plan Anual de Auditoria V1 de 2022 hasta el mes de junio de 2022
2. En Gestión Documental. se escanearon e indexaron digitalizaron e indexaron treinta y seis (36) cajas de referencia X 200. correspondientes a la serie documental contratos año 2018 y se legalizo en el Archivo Central la transferencia de la Dirección y se encuentra en proceso de verificación la Oficina Asesora jurídica.
3. Se adelantaron los siguientes procesos contractuales: útiles de papelería. elementos de ferretería. Impresos y mantenimiento Estación NIKON. Adicionalmente se vienen adelantando procesos como: Capacitación. Mantenimiento de extintores. Plan de medios y Servicios especiales de gestión documental, custodia, préstamos y administración del archivo central.
4. Se desarrolló la semana ambiental del 01 hasta el 07 de junio de 2022.
5. Se elaboraron todos los informes financieros requeridos y los pagos programados.
6. Desarrollo de la Estrategia Todos Somos Atención a la Ciudadanía" Versión 2.0. se adelantaron los seguimientos. suscripción de mesas de trabajo con los diferentes Equipos y seguimientos de las respuestas en tiempos reglamentarios.
7. Avance en la puesta en producción de la herramienta tecnológica de la Mesa de Ayuda Jurídica en un 95%. se desarrollaron tres pruebas piloto y dos simulacros dejando como resultado los primeros casos de solicitud de concepto y consulta jurídica registrados. resueltos y cerrados en la herramienta de la mesa de ayuda.
8. En materia de Defensa Judicial. se definió la versión final de la matriz de seguimiento a los componentes del Modelo de Gestión Jurídica Pública. Se estima que el éxito procesal de la entidad a la fecha ha alcanzado un 80.77%. 21 fallos a favor y 5 fallos en contra. las pretensiones a favor fueron por 1.863 millones de pesos y de cero pesos de los fallos en contra.
9. Como parte del fortalecimiento de la seguridad jurídica y prevenir el daño antijurídico se avanzó en la revisión para la actualización del Manual de Supervisión e Interventoría. 10. Como parte del fortalecimiento de la seguridad jurídica y prevenir el daño antijurídico se avanzó en la revisión para la actualización del Manual de Supervisión e Interventoría en aspectos normativos. operativos y de gestión. y se realizó la segunda jornada de socialización del Manual de Contratación Institucional al interior de la entidad

A corte 30 de junio de 2022, con el desarrollo de la actividad prevista el DADEP. ha logrado el Fortalecimiento de la capacidad operativa y gestión administrativa, con el fin de poder prestar un mejor servicio a la ciudadanía.

Instituto Distrital de la Participaión y Acción Comunal

Se reporta la ejecución de 162 actividades, las incluyen el apoyo a los procesos administrativos de: Gestión de Talento Humano. Gestión de Recursos Físicos. Gestión Documental, Atención a la Ciudadanía, Gestión Contractual, Control Interno Disciplinario y Gestión Jurídica. de acuerdo a lo programado para el trimestre

Beneficios

Se genera una arquitectura de infraestructura orientada a la alta disponibilidad en cada uno de los servicios y elementos, garantizando el servicio de mantenimiento preventivo y correctivo de los sistemas de detección, alarma y extinción de incendios, control de acceso y circuito cerrado de cámaras de televisión de la Secretaría Distrital de Gobierno, bajo los estándares técnicos normalizados.

Además, se cuenta con el contrato de conectividad N° 806-2021 con el cual se prestan los servicios de red y desborde de internet a todas las dependencias del nivel central, Alcaldías Locales y los diferentes sitios de atención a la ciudadanía.

Al contar con infraestructura tecnológica de almacenamiento y procesamiento en dos arquitecturas diferentes en las nubes públicas y servicios de infraestructura Onpremise (data center propio de la Entidad) Los recursos contratados incluyen almacenamiento, máquinas virtuales, conectividad, bases de datos y procesamiento que soportan los servicios institucionales de infraestructura en la nube. Este modelo de operación le permite a la entidad escalar sus servicios en la medida de sus necesidades pudiendo aprovisionar recursos computacionales por demanda en caso de ser requeridos mientras que la entidad tenga créditos para el sostenimiento del servicio.

Indicador(es) de Metas Sectoriales: 526

575 Número de estrategias de fortalecimiento de la capacidad operativa y gestión administrativa del Sector Gobierno implementada

Estado: Vigente SI

| AVANCE TOTAL DEL INDICADOR | | | |
|----------------------------|----------------|--------------|------------------|
| Vigencia | En la Vigencia | Transcurrido | Acumulado en PDD |
| | 49.40% | 81.93% | 49.16% |

Plan de Desarrollo UN NUEVO CONTRATO SOCIAL Y AMBIENTAL PARA LA BOGOTÁ DEL SIGLO XXI
 Informe componente de gestión - Gerencia de Programa General a 30/06/2022
 PROPÓSITO CONSTRUIR BOGOTÁ CON GOBIERNO ABIERTO, TRANSPARENTE Y CIUDADANÍA CONSCIENTE

Millones de pesos corrientes

| Programa General/N/A/Metas Sectoriales | 2020 | | | 2021 | | | 2022 | | | 2023 | | | 2024 | | | TOTAL | | |
|--|------------|-----------|---|------------|-----------|---|------------|-----------|---|------------|-----------|---|------------|-----------|---|------------|-----------|---|
| | Programado | Ejecutado | % | Programado | Ejecutado | % | Programado | Ejecutado | % | Programado | Ejecutado | % | Programado | Ejecutado | % | Programado | Ejecutado | % |

110 SDG, 127 DADEP, 220 IDPAC,

Periodicidad: Trimestral
 No agrega
 Medición por Entidad: Administrativo SI

| 110 | Secretaría Distrital de Gobierno | | | | |
|------|----------------------------------|--------------|--------------------|-----------------------|-----------------------|
| Año | Programación Inicial | Programación | Ejecución Vigencia | Avance | |
| | | | | De la Vigencia | Transcurrido del Plan |
| 2020 | 1.00 | 1.00 | 1.00 | 100.00% | |
| 2021 | 1.00 | 1.00 | 1.00 | 100.00% | |
| 2022 | 1.00 | 1.00 | 0.50 | 50.00% | 83.33% |
| 2023 | 1.00 | 1.00 | 0.00 | 0.00% | |
| 2024 | 1.00 | 1.00 | 0.00 | 0.00% | |
| | | | | al Plan de Desarrollo | 50.00% |

Constante

| AVANCES DE LA ENTIDAD FRENTE AL INDICADOR | | | | |
|---|----------|----------------|--------------|------------------|
| Ponderación frente al indicador | Vigencia | En la Vigencia | Transcurrido | Acumulado en PDD |
| 60.00% | 2022 | 30.00% | 50.00% | 30.00% |

| 127 | Departamento Administrativo de la Defensoría del Espacio Público | | | | |
|------|--|--------------|--------------------|-----------------------|-----------------------|
| Año | Programación Inicial | Programación | Ejecución Vigencia | Avance | |
| | | | | De la Vigencia | Transcurrido del Plan |
| 2020 | 1.00 | 1.00 | 0.87 | 87.00% | |
| 2021 | 1.00 | 1.00 | 0.95 | 95.00% | |
| 2022 | 1.00 | 1.00 | 0.56 | 56.00% | 79.33% |
| 2023 | 1.00 | 1.00 | 0.00 | 0.00% | |
| 2024 | 1.00 | 1.00 | 0.00 | 0.00% | |
| | | | | al Plan de Desarrollo | 47.60% |

Constante

| AVANCES DE LA ENTIDAD FRENTE AL INDICADOR | | | | |
|---|----------|----------------|--------------|------------------|
| Ponderación frente al indicador | Vigencia | En la Vigencia | Transcurrido | Acumulado en PDD |
| 20.00% | 2022 | 11.20% | 15.87% | 9.52% |

| 220 | Instituto Distrital de la Participación y Acción Comunal | | | | |
|------|--|--------------|--------------------|-----------------------|-----------------------|
| Año | Programación Inicial | Programación | Ejecución Vigencia | Avance | |
| | | | | De la Vigencia | Transcurrido del Plan |
| 2020 | 1.00 | 1.00 | 1.00 | 100.00% | |
| 2021 | 1.00 | 1.00 | 1.00 | 100.00% | |
| 2022 | 1.00 | 1.00 | 0.41 | 41.00% | 80.33% |
| 2023 | 1.00 | 1.00 | 0.00 | 0.00% | |
| 2024 | 1.00 | 1.00 | 0.00 | 0.00% | |
| | | | | al Plan de Desarrollo | 48.20% |

Constante

| AVANCES DE LA ENTIDAD FRENTE AL INDICADOR | | | | |
|---|----------|----------------|--------------|------------------|
| Ponderación frente al indicador | Vigencia | En la Vigencia | Transcurrido | Acumulado en PDD |
| 20.00% | 2022 | 8.20% | 16.07% | 9.64% |

| | | | | | | | | | | | | | | | | | | |
|--|---------|---------|-------|---------|---------|-------|---------|---------|-------|---------|-----|------|----------|-----|------|----------|----------|-------|
| 527 Implementar una (1) estrategia para fortalecer y modernizar la capacidad tecnológica del Sector Gobierno | \$6,270 | \$5,996 | 95.64 | \$8,094 | \$7,949 | 98.20 | \$7,497 | \$2,824 | 37.66 | \$9,866 | \$0 | 0.00 | \$10,814 | \$0 | 0.00 | \$42,541 | \$16,769 | 39.42 |
|--|---------|---------|-------|---------|---------|-------|---------|---------|-------|---------|-----|------|----------|-----|------|----------|----------|-------|

Incluida en el Acuerdo 761 de 2020: SI

Entidad(es) que aportan a Metas Sectoriales:
 110 SDG, 127 DADEP, 220 IDPAC,

Retrasos y soluciones

Fecha último reporte 30/06/2022

Secretaria Distrital de Gobierno
 No se presentaron retrasos en este periodo.

| Programa General/N/A/Metas Sectoriales | 2020 | | | 2021 | | | 2022 | | | 2023 | | | 2024 | | | TOTAL | | |
|--|------------|-----------|---|------------|-----------|---|------------|-----------|---|------------|-----------|---|------------|-----------|---|------------|-----------|---|
| | Programado | Ejecutado | % | Programado | Ejecutado | % | Programado | Ejecutado | % | Programado | Ejecutado | % | Programado | Ejecutado | % | Programado | Ejecutado | % |

110 SDG, 127 DADEP, 220 IDPAC,

Departamento Administrativo de la Defensoría del Espacio Público

En el periodo de reporte no se presentaron retrasos en la ejecución de la meta

Instituto Distrital de la Participación y Acción Comunal

En el periodo de reporte no se presentaron retrasos en la ejecución de la meta

Avances y/o logros

En el marco del Plan de desarrollo Un nuevo contrato social y ambiental para la Bogotá del Siglo XXI en el marco de la meta asociada se avanzo en lo siguiente:

Secretaria Distrital de Gobierno

En el periodo de reporte se realizó la gestión y administración de las licencias de la plataforma Office 365 tanto del nivel central como para las localidades. Se realizó la asignación de las licencias al personal de planta tanto del nivel central como de las localidades de la misma manera se realizó la gestión con las localidades para que adquieran oportunamente el licenciamiento para los contratistas el cual es asumido por estas. La DTI prestó la asesoría para la adquisición de los diferentes tipos de licencias de la plataforma Office a través de los acuerdos marco de precios disponibles en la tienda virtual del Estado Colombiano Colombia Compra Eficiente.

En cuanto a la memoria y almacenamiento de los servicios tecnológicos se configuró el monitoreo para realizar medición sobre memoria, procesamiento y almacenamiento

Departamento Administrativo de la Defensoría del Espacio Público

Durante el mes de junio de 2022 se continuó con el proceso de desarrollo. de acuerdo al plan de trabajo establecido entre la oficina de sistemas del DADEP con la oficina de tecnología de IDARTES. Dicha entidad corresponde a la primera gestora del espacio público que se integrará con el nuevo sistema desarrollado. Dentro del proceso de implantación realizado durante el mes se ejecutó la migración al esquema SUMA2_ETL del servidor de bases de datos de pruebas de ORACLE. Se realiza backup completo del ambiente de SUMA v1 en la plataforma NUNTAIX y se revisó el código de proyecto de forma satisfactoria.

Instituto Distrital de la Participación y Acción Comunal

Se completa el cargue y validación de las tablas de retención documental aprobadas en la entidad en el sistema de gestión documental Orfeo; se avanzó en la capacitación del personal sobre las Tablas de Retención Documental y en la creación del expediente electrónico en la configuración y parametrización del Sistema de Gestión Documental Orfeo según las necesidades de la entidad.

Beneficios

La ciudadanía en general se beneficia de los instrumentos y herramientas tecnológicas a las que puede acceder en calidad de usuarios, realizando consultas de información sobre temas de participación, normatividad que aplica a las organizaciones sociales, comunales, de propiedad horizontal e instancias de participación, igualmente conociendo y accediendo a la oferta del Sector Gobierno. Durante el primer semestre de 2021, se implementó y socializó la mesa de ayuda basada en la consola de GLPI, para atención y seguimiento a usuarios, solicitudes, estadísticas y mejora continua

- Mantenimiento de VPN.
- Control de usuarios y cambio de contraseñas
- Mantenimiento de software
- Mantenimiento preventivo y correctivo de hardware.
- Creación y mantenimiento de usuarios de correo electrónico.
- Mantenimiento de software especializado.

Indicador(es) de Metas Sectoriales: 527

576 Número de estrategias de fortalecimiento y modernización de la capacidad tecnológica del Sector Gobierno implementada

| AVANCE TOTAL DEL INDICADOR | | | |
|----------------------------|----------------|--------------|------------------|
| Vigencia | En la Vigencia | Transcurrido | Acumulado en PDD |
| | 48.00% | 82.66% | 49.60% |

Plan de Desarrollo UN NUEVO CONTRATO SOCIAL Y AMBIENTAL PARA LA BOGOTÁ DEL SIGLO XXI
 Informe componente de gestión - Gerencia de Programa General a 30/06/2022
 PROPÓSITO CONSTRUIR BOGOTÁ REGIÓN CON GOBIERNO ABIERTO, TRANSPARENTE Y CIUDADANÍA CONSCIENTE

Millones de pesos corrientes

| Programa General/N/A/Metas Sectoriales | 2020 | | | 2021 | | | 2022 | | | 2023 | | | 2024 | | | TOTAL | | |
|--|------------|-----------|---|------------|-----------|---|------------|-----------|---|------------|-----------|---|------------|-----------|---|------------|-----------|---|
| | Programado | Ejecutado | % | Programado | Ejecutado | % | Programado | Ejecutado | % | Programado | Ejecutado | % | Programado | Ejecutado | % | Programado | Ejecutado | % |

110 SDG, 127 DADEP, 220 IDPAC,

Estado: Vigente
 Tipo Agregación: No agrega
 Medición por: Administrativo
 Estado: SI

| 110 | Secretaría Distrital de Gobierno | | | | |
|-----------------------|----------------------------------|--------------|--------------------|----------------|-----------------------|
| Año | Programación Inicial | Programación | Ejecución Vigencia | Avance | |
| | | | | De la Vigencia | Transcurrido del Plan |
| 2020 | 1.00 | 1.00 | 1.00 | 100.00% | |
| 2021 | 1.00 | 1.00 | 1.00 | 100.00% | |
| 2022 | 1.00 | 1.00 | 0.50 | 50.00% | 83.33% |
| 2023 | 1.00 | 1.00 | 0.00 | 0.00% | |
| 2024 | 1.00 | 1.00 | 0.00 | 0.00% | |
| al Plan de Desarrollo | | | | | 50.00% |

Constante

| AVANCES DE LA ENTIDAD FRENTE AL INDICADOR | | | | |
|---|----------|----------------|--------------|------------------|
| Ponderación frente al indicador | Vigencia | En la Vigencia | Transcurrido | Acumulado en PDD |
| 60.00% | 2022 | 30.00% | 50.00% | 30.00% |

| 127 | Departamento Administrativo de la Defensoría del Espacio Público | | | | |
|-----------------------|--|--------------|--------------------|----------------|-----------------------|
| Año | Programación Inicial | Programación | Ejecución Vigencia | Avance | |
| | | | | De la Vigencia | Transcurrido del Plan |
| 2020 | 1.00 | 1.00 | 1.00 | 100.00% | |
| 2021 | 1.00 | 1.00 | 1.00 | 100.00% | |
| 2022 | 1.00 | 1.00 | 0.47 | 47.00% | 82.33% |
| 2023 | 1.00 | 1.00 | 0.00 | 0.00% | |
| 2024 | 1.00 | 1.00 | 0.00 | 0.00% | |
| al Plan de Desarrollo | | | | | 49.40% |

Constante

| AVANCES DE LA ENTIDAD FRENTE AL INDICADOR | | | | |
|---|----------|----------------|--------------|------------------|
| Ponderación frente al indicador | Vigencia | En la Vigencia | Transcurrido | Acumulado en PDD |
| 20.00% | 2022 | 9.40% | 16.47% | 9.88% |

| 220 | Instituto Distrital de la Participación y Acción Comunal | | | | |
|-----------------------|--|--------------|--------------------|----------------|-----------------------|
| Año | Programación Inicial | Programación | Ejecución Vigencia | Avance | |
| | | | | De la Vigencia | Transcurrido del Plan |
| 2020 | 1.00 | 1.00 | 1.00 | 100.00% | |
| 2021 | 1.00 | 1.00 | 1.00 | 100.00% | |
| 2022 | 1.00 | 1.00 | 0.43 | 43.00% | 81.00% |
| 2023 | 1.00 | 1.00 | 0.00 | 0.00% | |
| 2024 | 1.00 | 1.00 | 0.00 | 0.00% | |
| al Plan de Desarrollo | | | | | 48.60% |

Constante

| AVANCES DE LA ENTIDAD FRENTE AL INDICADOR | | | | |
|---|----------|----------------|--------------|------------------|
| Ponderación frente al indicador | Vigencia | En la Vigencia | Transcurrido | Acumulado en PDD |
| 20.00% | 2022 | 8.60% | 16.20% | 9.72% |

| | | | | | | | | | | | | | | | | | | |
|--|---------|---------|-------|---------|---------|-------|---------|---------|-------|---------|-----|------|---------|-----|------|----------|----------|-------|
| 528 Implementar una (1) estrategia para la sostenibilidad y mejora de las dimensiones y políticas del MIPG en el Sector Gobierno | \$3,253 | \$3,185 | 97.93 | \$4,527 | \$4,373 | 96.59 | \$3,545 | \$3,075 | 86.73 | \$7,785 | \$0 | 0.00 | \$9,808 | \$0 | 0.00 | \$28,918 | \$10,633 | 36.77 |
|--|---------|---------|-------|---------|---------|-------|---------|---------|-------|---------|-----|------|---------|-----|------|----------|----------|-------|

Incluida en el Acuerdo 761 de 2020: SI

Entidad(es) que aportan a Metas Sectoriales:

110 SDG, 127 DADEP, 220 IDPAC,

Retrasos y soluciones
 Secretaria Distrital de Gobierno

Fecha último reporte 30/06/2022

| Programa General/N/A/Metas Sectoriales | 2020 | | | 2021 | | | 2022 | | | 2023 | | | 2024 | | | TOTAL | | |
|--|------------|-----------|---|------------|-----------|---|------------|-----------|---|------------|-----------|---|------------|-----------|---|------------|-----------|---|
| | Programado | Ejecutado | % | Programado | Ejecutado | % | Programado | Ejecutado | % | Programado | Ejecutado | % | Programado | Ejecutado | % | Programado | Ejecutado | % |

110 SDG, 127 DADEP, 220 IDPAC,

No se presentaron retrasos en este periodo.

Departamento Administrativo de la Defensoria del Espacio Público

En el periodo de reporte no se presentaron retrasos en la ejecución de la meta

Instituto Distrital de la Participación y Acción Comunal

En el periodo de reporte no se presentaron retrasos en la ejecución de la meta

Avances y/o logros

En el marco del Plan de desarrollo Un nuevo contrato social y ambiental para la Bogotá del Siglo XXI en el marco de la meta asociada se avanzo en lo siguiente:

Secretaria Distrital de Gobierno

Se participó en dos (2) Ruta Attrae en las Alcaldías Locales de Barrios Unidos y Engativá en el stand de sostenibilidad ambiental.

Se llevó a cabo la semana ambiental en la cual se ejecutaron trece (13) actividades: reciclcesto. socialización plásticos de un solo uso, circuito de movilidad sostenible, construcción de terrarios, caminata ecológica al camino Quebrada Vicachá San Francisco, torneo ambiental, conversatorio de eficiencia

energética, feria de gestión de residuos ,tarde de cine, ciclopaseo al Parque Simón Bolívar, comparsa Ambiental en Furatena y en DGAEP, caminata ecológica al Sendero El Intruso.

Además, se realizó la socialización de los resultados del I monitoreo de riesgos 2022 a los promotores de nivel central y local el 15 de junio de 2022.

Se realizaron tres reuniones de seguimiento para la formulación de planes de mejoramiento por los riesgos materializados que se reportaron en el monitoreo del I cuatrimestre de 2022.

Departamento Administrativo de la Defensoria del Espacio Público

En la implementación del Sistema de Gestión,se desarrollaron las actividades programadas en el Plan de Acción para la sostenibilidad del MIPG - 2022. así:

1 Revisión y actualización del Marco Normativo institucional aplicable para la sostenibilidad del MIPG.

2 Continuación de mesas de trabajo sobre la implementación de las políticas del MIPG.Continuación de revisión y actualización de los indicadores del cuadro de mando.Mantener actualizado los documentos del Sistema de Gestión.Revisión y actualización de los mapas de riesgos generando versión 3 del 2022.

3 Socialización del Mapa de Aseguramiento por la línea de defensa a enlaces y líderes de procesos.Revisión de las políticas institucionales.Monitorear el cuadro de mando de indicadores.Formular. ejecutar y monitorear el Plan de Mejoramiento.

4 Aprobar el Plan de Acción para la Sostenibilidad del MIPG 2022.Socializado partir de las Generalidades del MIPG.

5 Con el desarrollo del Plan de sostenibilidad de MIPG en la entidad ha beneficiado el mejoramiento de los estándares de desempeño de la gestión y logrando el cumplimiento del 0.73% de la implementación de la estrategia para la sostenibilidad y mejora de las dimensiones y políticas del MIPG en el Sector Gobierno.

Instituto Distrital de la Participación y Acción Comunal

Se llevó a cabo Comité Institucional de Gestión y Desempeño donde se socializaron los resultados de la Evaluación al desempeño Institucional ID, evaluado a través del FURAG en el cual se obtuvo una calificación de 89.6 aumentado en un 5.13. comparado con la vigencia anterior para la entidad. Se

presentaron las recomendaciones para la toma de acciones por parte de los líderes internos de las políticas del MIPG y la definición de las actividades a corto, mediano y largo plazo que pemitan aumentar el IDI y fortalecer el Modelo Integrado de Planeación y Gestión

Beneficios

Se realizaron acciones para mantener las dimensiones del MIPG, las cuales propenden por brindar respuesta ágil y oportuna a los tramites y servicios que entrega la entidad, con un enfoque integral entre las políticas, los planes y los proyectos, fortaleciendo la cultura organizacional basada en información, seguimiento y evaluación.

Al realizar acciones de sostenimiento en las dimensiones del MIPG se propende por aumentar el bienestar de la ciudadanía la entregar información transparente y oportuna a las necesidades.

Plan de Desarrollo UN NUEVO CONTRATO SOCIAL Y AMBIENTAL PARA LA BOGOTÁ DEL SIGLO XXI
 Informe componente de gestión - Gerencia de Programa General a 30/06/2022
 PROPÓSITO CONSTRUIR BOGOTÁ REGIÓN CON GOBIERNO ABIERTO, TRANSPARENTE Y CIUDADANÍA CONSCIENTE

Millones de pesos corrientes

| Programa General/N/A/Metas Sectoriales | 2020 | | | 2021 | | | 2022 | | | 2023 | | | 2024 | | | TOTAL | | |
|--|------------|-----------|---|------------|-----------|---|------------|-----------|---|------------|-----------|---|------------|-----------|---|------------|-----------|---|
| | Programado | Ejecutado | % | Programado | Ejecutado | % | Programado | Ejecutado | % | Programado | Ejecutado | % | Programado | Ejecutado | % | Programado | Ejecutado | % |

110 SDG, 127 DADEP, 220 IDPAC,

Indicador(es) de Metas Sectoriales: 528

577 Número de estrategias de sostenibilidad y mejora de las dimensiones y políticas del MIPG en el Sector Gobierno implementada

| AVANCE TOTAL DEL INDICADOR | | | |
|----------------------------|----------------|--------------|------------------|
| Vigencia | En la Vigencia | Transcurrido | Acumulado en PDD |
| | 54.00% | 84.67% | 50.80% |

Estado: Vigente Medido por Entidad SI
 Periodicidad: Trimestral Incluido en Acto Administrativo SI
 Tipo Agregación: No agrega

| 110 | Secretaría Distrital de Gobierno | | | | Constante |
|------|----------------------------------|--------------|--------------------|-----------------------|-----------------------|
| Año | Programación Inicial | Programación | Ejecución Vigencia | Avance | |
| | | | | De la Vigencia | Transcurrido del Plan |
| 2020 | 1.00 | 1.00 | 1.00 | 100.00% | |
| 2021 | 1.00 | 1.00 | 1.00 | 100.00% | |
| 2022 | 1.00 | 1.00 | 0.48 | 48.00% | 82.67% |
| 2023 | 1.00 | 1.00 | 0.00 | 0.00% | |
| 2024 | 1.00 | 1.00 | 0.00 | 0.00% | |
| | | | | al Plan de Desarrollo | 49.60% |

| AVANCES DE LA ENTIDAD FRENTE AL INDICADOR | | | | |
|---|----------|----------------|--------------|------------------|
| Ponderación frente al indicador | Vigencia | En la Vigencia | Transcurrido | Acumulado en PDD |
| 60.00% | 2022 | 28.80% | 49.60% | 29.76% |

| 127 | Departamento Administrativo de la Defensoría del Espacio Público | | | | Constante |
|------|--|--------------|--------------------|-----------------------|-----------------------|
| Año | Programación Inicial | Programación | Ejecución Vigencia | Avance | |
| | | | | De la Vigencia | Transcurrido del Plan |
| 2020 | 1.00 | 1.00 | 1.00 | 100.00% | |
| 2021 | 1.00 | 1.00 | 1.00 | 100.00% | |
| 2022 | 1.00 | 1.00 | 0.73 | 73.00% | 91.00% |
| 2023 | 1.00 | 1.00 | 0.00 | 0.00% | |
| 2024 | 1.00 | 1.00 | 0.00 | 0.00% | |
| | | | | al Plan de Desarrollo | 54.60% |

| AVANCES DE LA ENTIDAD FRENTE AL INDICADOR | | | | |
|---|----------|----------------|--------------|------------------|
| Ponderación frente al indicador | Vigencia | En la Vigencia | Transcurrido | Acumulado en PDD |
| 20.00% | 2022 | 14.60% | 18.20% | 10.92% |

| 220 | Instituto Distrital de la Participación y Acción Comunal | | | | Constante |
|------|--|--------------|--------------------|-----------------------|-----------------------|
| Año | Programación Inicial | Programación | Ejecución Vigencia | Avance | |
| | | | | De la Vigencia | Transcurrido del Plan |
| 2020 | 1.00 | 1.00 | 1.00 | 100.00% | |
| 2021 | 1.00 | 1.00 | 1.00 | 100.00% | |
| 2022 | 1.00 | 1.00 | 0.53 | 53.00% | 84.33% |
| 2023 | 1.00 | 1.00 | 0.00 | 0.00% | |
| 2024 | 1.00 | 1.00 | 0.00 | 0.00% | |
| | | | | al Plan de Desarrollo | 50.60% |

| AVANCES DE LA ENTIDAD FRENTE AL INDICADOR | | | | |
|---|----------|----------------|--------------|------------------|
| Ponderación frente al indicador | Vigencia | En la Vigencia | Transcurrido | Acumulado en PDD |
| 20.00% | 2022 | 10.60% | 16.87% | 10.12% |

| | | | | | | | | | | | | | | | | | | |
|---|---------|---------|-------|---------|---------|-------|---------|---------|-------|---------|-----|------|---------|-----|------|----------|---------|-------|
| 529 Implementar una estrategia de servicio al ciudadano que recopile, valore y atienda sus necesidades | \$2,015 | \$1,854 | 92.02 | \$4,289 | \$4,195 | 97.81 | \$4,375 | \$3,518 | 80.41 | \$4,979 | \$0 | 0.00 | \$4,522 | \$0 | 0.00 | \$20,181 | \$9,567 | 47.41 |
|---|---------|---------|-------|---------|---------|-------|---------|---------|-------|---------|-----|------|---------|-----|------|----------|---------|-------|

Incluida en el Acuerdo 761 de 2020: SI Entidad(es) que aportan a Metas Sectoriales:
 120 SDP, 102 PD,

Retrasos y soluciones Fecha último reporte 30/06/2022

| Programa General/N/A/Metas Sectoriales | 2020 | | | 2021 | | | 2022 | | | 2023 | | | 2024 | | | TOTAL | | |
|--|------------|-----------|---|------------|-----------|---|------------|-----------|---|------------|-----------|---|------------|-----------|---|------------|-----------|---|
| | Programado | Ejecutado | % | Programado | Ejecutado | % | Programado | Ejecutado | % | Programado | Ejecutado | % | Programado | Ejecutado | % | Programado | Ejecutado | % |

120 SDP, 102 PD,

Secretaria Distrital de Planeación.

En el periodo de reporte no se presentaron retrasos en la ejecución de la meta

Personeria Distrital

En el periodo de reporte no se presentaron retrasos en la ejecución de la meta

Avances y/o logros

En el marco del Plan de Desarrollo Un Nuevo Contrato Social y Ambiental para la Bogotá del Siglo XXI de la meta asociada se avanzo en lo siguiente:

Secretaria Distrital de Planeación

En el marco del Plan de Desarrollo Un Nuevo Contrato Social y Ambiental para la Bogotá del Siglo XX, se realizaron las siguientes actividades:

A) Atención de servicios presenciales relacionados con trámites y servicios SISBEN y apoyo a la demanda de la herramienta BOGOTA TE ESCUCHA. apoyo en canal presencial en Archivo Central

B) En relación a la medición de percepción del servicio estudio cualitativo. se terminó la recolección de información. se obtuvo como indicador global de satisfacción un 69% en calificaciones 4 y 5 (Top Two Box) y un 22% en 3 (Bueno) para un Three Box (del 91%). Se tiene herramienta de consulta visualizador de datos de la medición

C) Se aplicó metodología cualitativa definida se reemplazaron unos grupos focales por encuestas a profundidad teniendo en cuenta el tipo de usuario y trámites especiales objeto del estudio. se realizaron 2 grupos focales con servidores públicos de la SDP y servidores de otras entidades que intervienen en trámites.

D) Implementación de lenguaje claro: participación en nodo delenguaje Claro de la Veeduría. taller de Lenguaje Claro dirigido a los servidores de la SDP (participaron 80 personas). se realizó taller presencial con servidores de la SDP. con el fin de analizar 3 respuestas de uso de suelo y realizar las recomendaciones correspondientes para su mejora.

Personería Distrital

Se han realizado 133 informes de acción de prevención y control a la función pública. con el propósito de fortalecer la moralidad pública. -Se han elaborado oportunamente 350 acciones constitucionales en defensa de los derechos.

-Se han realizado 1.218 intervenciones en defensa del patrimonio público (Licencias de construcción. proyectos de interés general y/o bienes de interés y patrimonio público. caducidad y perdida de fuerza ejecutoria). -Se han realizado 22 eventos de acompañamiento a la ciudadanía en temas de interés general (vendedores informales. encuentros comunitarios. acción comunal. espacios públicos) que permitan incrementar la participación ciudadana.

-Se han realizado 3 mesas de trabajo relacionadas con el proyecto urbanístico Kairos - Barrio El Sosiego y con esterilizaciones. protección y bienestar animal. -Se han sensibilizado 178 personas en temas de participación ciudadana y prevención y control a la función pública (veedurías ciudadanas. derecho de petición. tutelas. voto popular. vulneración de DDHH. entre otros).

-Se sensibilizaron a 30.849 personas en materia de Derechos Humanos y Derecho Internacional Humanitario. deberes y oferta institucional.

-Se orientó en Derechos Humanos y Derecho Internacional Humanitario a 44.726 personas que han acudido a la Personería de Bogotá a través de los diferentes canales institucionales.

-Se brindó asistencia técnica en materia de Derechos Humanos. Derecho Internacional Humanitario a 17.269 personas.

-Se brindó asistenció a 6.488 personas en mecanismos alternativos de solución de conflictos

Beneficios

Busca mejorar la experiencia del servicio de la ciudadanía y/o usuarios de los trámites y servicios buscando mejorar el lenguaje en todos los documentos que se utilizan sobre trámites y servicios. Productos más acordes a las necesidades de los usuarios mejorando la accesibilidad de la infraestructura física

Indicador(es) de Metas Sectoriales: 529

578 Estrategia de servicio al ciudadano, implementada

Estado: Vigente Medido por Entidad SI

Periodicidad: Trimestral Incluido en Acto Administrativo SI

Tipo Agregación: Agrega

| AVANCE TOTAL DEL INDICADOR | | | |
|----------------------------|----------------|--------------|------------------|
| Vigencia | En la Vigencia | Transcurrido | Acumulado en PDD |

42.86% 82.98% 39.00%

120 Secretaría Distrital de Planeación Suma

| Programa General/N/A/Metas Sectoriales | 2020 | | | 2021 | | | 2022 | | | 2023 | | | 2024 | | | TOTAL | | |
|--|------------|-----------|---|------------|-----------|---|------------|-----------|---|------------|-----------|---|------------|-----------|---|------------|-----------|---|
| | Programado | Ejecutado | % | Programado | Ejecutado | % | Programado | Ejecutado | % | Programado | Ejecutado | % | Programado | Ejecutado | % | Programado | Ejecutado | % |

120 SDP, 102 PD,

| Año | Programación Inicial | Programación | Ejecución Vigencia | Avance | |
|--------------|----------------------|--------------|--------------------|----------------|-----------------------|
| | | | | De la Vigencia | Transcurrido del Plan |
| 2020 | 0.10 | 0.10 | 0.10 | 100.00% | |
| 2021 | 0.27 | 0.27 | 0.23 | 85.19% | |
| 2022 | 0.10 | 0.14 | 0.06 | 42.86% | 82.98% |
| 2023 | 0.43 | 0.43 | 0.00 | 0.00% | |
| 2024 | 0.10 | 0.10 | 0.00 | 0.00% | |
| TOTAL | 1.00 | 1.00 | 0.39 | | 39.00% |

| AVANCES DE LA ENTIDAD FRENTE AL INDICADOR | | | | |
|---|----------|----------------|--------------|------------------|
| Ponderación frente al indicador | Vigencia | En la Vigencia | Transcurrido | Acumulado en PDD |
| 100.00% | 2022 | 42.86% | 82.98% | 39.00% |

Indicador(es) de Metas Sectoriales: 529

609 Estrategia de servicio al ciudadano, implementada (Personería Distrital)

Estado: Vigente Medido por Entidad SI
 Periodicidad: Trimestral Incluido en Acto Administrativo NO
 Tipo Agregación: Agrega Fecha de Creación 27-JUL-20

| AVANCE TOTAL DEL INDICADOR | | | |
|----------------------------|----------------|--------------|------------------|
| Vigencia | En la Vigencia | Transcurrido | Acumulado en PDD |
| | 65.00% | 88.33% | 53.00% |

| 102 | Personería Distrital | | | | Constante | |
|------|----------------------|--------------|--------------------|---------|------------------------------|--------|
| Año | Programación Inicial | Programación | Ejecución Vigencia | Avance | | |
| 2020 | 1.00 | 1.00 | 1.00 | 100.00% | | |
| 2021 | 1.00 | 1.00 | 1.00 | 100.00% | | |
| 2022 | 1.00 | 1.00 | 0.65 | 65.00% | | 88.33% |
| 2023 | 1.00 | 1.00 | 0.00 | 0.00% | | |
| 2024 | 1.00 | 1.00 | 0.00 | 0.00% | | |
| | | | | | al Plan de Desarrollo 53.00% | |

| AVANCES DE LA ENTIDAD FRENTE AL INDICADOR | | | | |
|---|----------|----------------|--------------|------------------|
| Ponderación frente al indicador | Vigencia | En la Vigencia | Transcurrido | Acumulado en PDD |
| 100.00% | 2022 | 65.00% | 88.33% | 53.00% |

| | | | | | | | | | | | | | | | | | | |
|---|---------|---------|-------|---------|---------|-------|---------|---------|-------|---------|-----|------|---------|-----|------|----------|----------|-------|
| 530 Materializar el recaudo oportuno y la gestión anti-evasión para la ciudad en el periodo Junio 2020 - Mayo 2024 en \$43,301 billones de pesos constantes de 2020 | \$5,547 | \$2,301 | 41.48 | \$9,178 | \$8,040 | 87.60 | \$6,077 | \$4,403 | 72.45 | \$7,131 | \$0 | 0.00 | \$6,900 | \$0 | 0.00 | \$34,833 | \$14,744 | 42.33 |
|---|---------|---------|-------|---------|---------|-------|---------|---------|-------|---------|-----|------|---------|-----|------|----------|----------|-------|

Incluida en el Acuerdo 761 de 2020: SI

Entidad(es) que aportan a Metas Sectoriales:

111 SDH,

Retrasos y soluciones

Fecha último reporte 30/06/2022

Durante el segundo trimestre del año se logro el 84% de la meta del recaudo proyectada para ese período (\$4.765466 billones a precios constantes 2020),lo anterior debido a los cambios realizados en el calendario tributario, se espera durante el tercer trimestre recuperar el recaudo debido a que los vencimientos de predial y vehículos serán durante julio y agosto.

Avances y/o logros

En el marco del Plan de Desarrollo Un nuevo contrato social y ambiental para la Bogotá del Siglo XXI, en el periodo entre el 01 de enero y el 30 de junio de 2022 se han recaudado \$ 6.288599 billones a pesos 2020 (\$6.927625 billones a precios corrientes) por concepto de recaudo tributario oportuno y de gestión antievasión de los cuales el 44 % corresponde al impuesto predial unificado ,el 40 % al impuesto de industria y comerci,. el 7% al impuesto sobre vehículos automotores y el 9% a otros

| Programa General/N/A/Metas Sectoriales | 2020 | | | 2021 | | | 2022 | | | 2023 | | | 2024 | | | TOTAL | | |
|--|------------|-----------|---|------------|-----------|---|------------|-----------|---|------------|-----------|---|------------|-----------|---|------------|-----------|---|
| | Programado | Ejecutado | % | Programado | Ejecutado | % | Programado | Ejecutado | % | Programado | Ejecutado | % | Programado | Ejecutado | % | Programado | Ejecutado | % |

111 SDH,

impuestos.

Las acciones que desarrolla la Dirección de Impuestos de Bogotá para la obtención del recaudo corresponden a la ejecución de las campañas de fidelización, control extensivo y control intensivo determinación; así mismo, la gestión de la Dirección Distrital de Cobro contribuye al recaudo por gestión antievasión. A través de los proyectos de inversión de la DIB a 30 de junio se han desarrollado 372.3 campañas de gestión tributaria con las cuales se han intervenido 408.539 contribuyentes.

Beneficios

El recaudo oportuno y la gestión anti-evasión permite financiar los propósitos y programas del plan de desarrollo de la ciudad, fomentando la confianza del ciudadano con el gobierno y la institucionalidad distrital y promoviendo la aceptación social de los tributos y el cumplimiento oportuno de las obligaciones tributarias. Con la financiación del Plan Distrital de Desarrollo se pueden ejecutar los proyectos de vital importancia para la ciudad en sectores como educación, salud, seguridad, infraestructura, medio ambiente y demás proyectos con enfoque social que contribuyen a mejorar la calidad de vida y el bienestar de los ciudadanos

Indicador(es) de Metas Sectoriales: 530

579 Billones de pesos constantes de 2020 recaudados oportunamente y por la gestión anti-evasión

Estado: Vigente Medido por Entidad SI
 Periodicidad: Trimestral Incluido en Acto Administrativo SI
 Tipo Agregación: Agrega

| AVANCE TOTAL DEL INDICADOR | | | |
|----------------------------|----------------|--------------|------------------|
| Vigencia | En la Vigencia | Transcurrido | Acumulado en PDD |
| | 60.60% | 84.02% | 49.65% |

| 111 Secretaría Distrital de Hacienda Suma | | | | | |
|---|----------------------|--------------|--------------------|----------------|-----------------------|
| Año | Programación Inicial | Programación | Ejecución Vigencia | Avance | |
| | | | | De la Vigencia | Transcurrido del Plan |
| 2020 | 6.51 | 6.51 | 5.59 | 85.87% | |
| 2021 | 9.70 | 9.70 | 9.62 | 99.18% | |
| 2022 | 9.97 | 10.38 | 6.29 | 60.60% | 84.02% |
| 2023 | 10.26 | 10.68 | 0.00 | 0.00% | |
| 2024 | 6.86 | 7.03 | 0.00 | 0.00% | |
| TOTAL | 43.30 | 43.30 | 21.50 | | 49.65% |

| AVANCES DE LA ENTIDAD FRENTE AL INDICADOR | | | | |
|---|----------|----------------|--------------|------------------|
| Ponderación frente al indicador | Vigencia | En la Vigencia | Transcurrido | Acumulado en PDD |
| 100.00% | 2022 | 60.60% | 84.02% | 49.65% |

| | | | | | | | | | | | | | | | | | | |
|---|---------|---------|-------|---------|---------|-------|---------|---------|-------|---------|-----|------|---------|-----|------|----------|---------|-------|
| 531 Mejorar en cinco (5) puntos los resultados de implementación del MIPG en el JBB y SDA | \$1,832 | \$1,772 | 96.72 | \$2,621 | \$2,570 | 98.07 | \$3,952 | \$2,656 | 67.21 | \$2,796 | \$0 | 0.00 | \$2,940 | \$0 | 0.00 | \$14,140 | \$6,998 | 49.49 |
|---|---------|---------|-------|---------|---------|-------|---------|---------|-------|---------|-----|------|---------|-----|------|----------|---------|-------|

Incluida en el Acuerdo 761 de 2020: SI

Entidad(es) que aportan a Metas Sectoriales:

218 JB-JCM, 126 SDA,

Fecha último reporte 30/06/2022

Retrasos y soluciones

Secretaria Distrital de Ambiente

En el periodo de reporte no se presentaron retrasos en la ejecución de la meta

Jardin Botanico

En el periodo de reporte no se presentaron retrasos en la ejecución de la meta

Avances y/o logros

En el marco del Plan de Desarrollo Un Nuevo Contrato Social y Ambiental para la Bogotá del Siglo XXI, se avanzó de la siguiente manera la meta asociada:

Secretaria Distrital de Ambiente

| Programa General/N/A/Metas Sectoriales | 2020 | | | 2021 | | | 2022 | | | 2023 | | | 2024 | | | TOTAL | | |
|--|------------|-----------|---|------------|-----------|---|------------|-----------|---|------------|-----------|---|------------|-----------|---|------------|-----------|---|
| | Programado | Ejecutado | % | Programado | Ejecutado | % | Programado | Ejecutado | % | Programado | Ejecutado | % | Programado | Ejecutado | % | Programado | Ejecutado | % |

218 JB-JCM, 126 SDA,

La Secretaria Distrital de Ambiente para la vigencia 2019 obtuvo 86.1 puntos, para la vigencia 2020 fue de 93.9 puntos en el índice de desempeño institucional lo que representó un incremento de total de 7.8 Puntos correspondiente al avance en el cuatrienio. Para la vigencia 2022, el indicador de la meta el cual se mide a través del Índice de desempeño institucional FURAG dio como resultado 95.9 lo cual representa un incremento de 2 puntos. En la Política de Control Interno: Entre enero y mayo se ejecutó el Plan Anual de Auditorías 2022.

- Se emitió el informe de PAAC 2021.
 - Se realizó la capacitación en MIPP del IIA y Guía de auditoría DAFP.
 - En enero la sesión No.1. en marzo la No.2 y en mayo No.3 del Comité CICCI. Se dio atención a requerimientos de entes de control (3 en enero. 3 en febrero. 5 en marzo y en abril el envío de respuesta al informe preliminar de la auditoria de regularidad PAD 2022 código 53 a la CB). y se apoyó 2 visitas administrativas de la Contraloría de Bogotá.
- Se expuso el Instrumento de Planificación Estratégica Cuatrienal de Auditorías Internas con base en Riesgos (2022 - 2025) y se presentó el mapa de riesgos de gestión y corrupción institucional. En mayo. se apoyó a la SDA en: la consolidación del Plan de Mejoramiento de la Auditoría Regularidad PAD 2022. En junio respuesta al requerimiento de la Veeduría Distrital. Política de Atención al ciudadano: En junio se realizaron 13.812 atenciones y la generación de indicadores se aplicaron 3.067 encuestas obteniendo un nivel de satisfacción de 93% promedio. Así mismo, se realizaron todas las actividades del proceso como correspondencia, seguimiento PQRS, defensor del ciudadano y canales de atención.

Jardin Botanico:
El plan de sostenibilidad MIPG presenta un avance semestral acumulado en el periodo de enero a junio de 2022, del 100%, esto corresponde al cumplimiento de las actividades que están asociados a las dimensiones y políticas del modelo integrado de planeación y gestión MIPG. Igualmente, vale la pena resaltar que el plan de acción de la Meta 1. Plan de sostenibilidad MIPG, ha contribuido a la mejora del índice de desempeño institucional IDI, lo cual ha posicionado al Jardín Botánico de Bogotá en el puesto 55 entre 3.379 entidades de orden territorial.

- A continuación, se presentan las acciones de fortalecimiento institucional y mejora de la gestión, adelantados en el marco de la ejecución del plan de acción de la Meta 1:
- Gestionar Opciones de Mejora para el componente 2. Racionalización de tramites del Plan Anticorrupción y Atención al Ciudadano - Facilitar al usuario, el acceso y consulta de la información contenida en la página web de la OPA Red de Interacciones Bióticas de Bogotá D.C.
 - Realizar el monitoreo al mapa de riesgos de corrupción del JBB conforme la política de Administración de los mismos.
 - Realizar el monitoreo al mapa de riesgos de gestión del JBB conforme la política de Administración de los mismos.
 - Informe sobre Peticiones, Quejas, Reclamos y Sugerencias (PQRS) Ley 1474 de 2011.
 - Aplicar y llevar a cabo el correspondiente seguimiento al procedimiento de servicios generales.
 - Generar el diagnóstico y solución a las solicitudes respecto a mantenimiento y adecuaciones físicas presentadas en mesa de ayuda por los usuarios de la planta física del Jardín.
 - Actualizar y ajustar la herramienta de central de cuentas.
 - Llevar a cabo el acompañamiento referente al proceso de Transferencias Documentales, recepcionando los archivos de Gestión Documental
 - Aplicar el acompañamiento y la asesoría técnica a las dependencias de la entidad con el fin de que se elaboren los respectivos inventarios documentales.
 - Realizar el seguimiento técnico y administrativo al proceso de Convalidación tanto de las Tablas de Retención como de Valoración Documental

Beneficios
Como beneficio se indica los siguientes:

- Fortalecimiento de la cultura del riesgo al interior de la entidad.
- Atención oportuna a la ciudadanía y acceso a los tramites de la misma.
- Mejoramiento continuo en los procesos internos de la entidad en pro de la eficiencia en los servicios y generación de Valor de lo Público al Interior de la entidad y con la Ciudadanía.

Indicador(es) de Metas Sectoriales: 531

580 Índice de desempeño institucional FURAG
Estado: Vigente SI

| AVANCE TOTAL DEL INDICADOR | | | |
|----------------------------|----------------|--------------|------------------|
| Vigencia | En la Vigencia | Transcurrido | Acumulado en PDD |
| | 499.90% | 109.92% | 97.12% |

Plan de Desarrollo UN NUEVO CONTRATO SOCIAL Y AMBIENTAL PARA LA BOGOTÁ DEL SIGLO XXI
 Informe componente de gestión - Gerencia de Programa General a 30/06/2022
 PROPÓSITO CONSTRUIR BOGOTÁ REGIÓN CON GOBIERNO ABIERTO, TRANSPARENTE Y CIUDADANÍA CONSCIENTE

Millones de pesos corrientes

| Programa General/N/A/Metas Sectoriales | 2020 | | | 2021 | | | 2022 | | | 2023 | | | 2024 | | | TOTAL | | |
|--|------------|-----------|---|------------|-----------|---|------------|-----------|---|------------|-----------|---|------------|-----------|---|------------|-----------|---|
| | Programado | Ejecutado | % | Programado | Ejecutado | % | Programado | Ejecutado | % | Programado | Ejecutado | % | Programado | Ejecutado | % | Programado | Ejecutado | % |

218 JB-JCM, 126 SDA,

Periodicidad: Trimestral
 No agrega
 Medición por Entidad Administrativa SI

| 126 | Secretaría Distrital de Ambiente | | | | | |
|--------------|----------------------------------|--------------|--------------------|----------------|-----------------------|--|
| Año | Programación Inicial | Programación | Ejecución Vigencia | Avance | | |
| | | | | De la Vigencia | Transcurrido del Plan | |
| 2020 | 0.63 | 0.63 | 0.59 | 93.65% | | |
| 2021 | 1.25 | 7.21 | 7.21 | 100.00% | | |
| 2022 | 1.25 | 0.30 | 2.00 | 666.67% | 120.99% | |
| 2023 | 1.25 | 0.30 | 0.00 | 0.00% | | |
| 2024 | 0.62 | 0.10 | 0.00 | 0.00% | | |
| TOTAL | 5.00 | 8.50 | 9.80 | | 115.29% | |

Suma

| AVANCES DE LA ENTIDAD FRENTE AL INDICADOR | | | | |
|---|----------|----------------|--------------|------------------|
| Ponderación frente al indicador | Vigencia | En la Vigencia | Transcurrido | Acumulado en PDD |
| 73.00% | 2022 | 486.67% | 88.32% | 84.16% |

| 218 | Jardín Botánico José Celestino Mutis | | | | | |
|--------------|--------------------------------------|--------------|--------------------|----------------|-----------------------|--|
| Año | Programación Inicial | Programación | Ejecución Vigencia | Avance | | |
| | | | | De la Vigencia | Transcurrido del Plan | |
| 2020 | 1.00 | 1.00 | 0.98 | 98.00% | | |
| 2021 | 1.00 | 2.12 | 2.12 | 100.00% | | |
| 2022 | 1.00 | 2.00 | 0.98 | 49.00% | 80.00% | |
| 2023 | 1.00 | 2.00 | 0.00 | 0.00% | | |
| 2024 | 1.00 | 1.40 | 0.00 | 0.00% | | |
| TOTAL | 5.00 | 8.50 | 4.08 | | 48.00% | |

Suma

| AVANCES DE LA ENTIDAD FRENTE AL INDICADOR | | | | |
|---|----------|----------------|--------------|------------------|
| Ponderación frente al indicador | Vigencia | En la Vigencia | Transcurrido | Acumulado en PDD |
| 27.00% | 2022 | 13.23% | 21.60% | 12.96% |

| | | | | | | | | | | | | | | | | | | |
|---|-----|-----|------|-------|-------|--------|---------|-------|-------|-------|-----|------|-------|-----|------|---------|-------|-------|
| 532 Operar el Sistema Integral de Seguimiento y Evaluación de Políticas Públicas | \$0 | \$0 | 0.00 | \$395 | \$395 | 100.00 | \$1,296 | \$586 | 45.18 | \$431 | \$0 | 0.00 | \$461 | \$0 | 0.00 | \$2,583 | \$981 | 37.96 |
|---|-----|-----|------|-------|-------|--------|---------|-------|-------|-------|-----|------|-------|-----|------|---------|-------|-------|

Incluida en el Acuerdo 761 de 2020: SI

Entidad(es) que aportan a Metas Sectoriales:
120 SDP,

Fecha último reporte 30/06/2022

Retrasos y soluciones

No se presentaron retrasos en este periodo.

Avances y/o logros

En el periodo contemplado se desarrollaron documentos de seguimiento a las políticas públicas que hacen parte del ecosistema distrital. estos documentos se encuentran disponibles en la página web en la sección <https://www.sdp.gov.co/gestion-socioeconomica/conpes-dc/seguimiento>.

En el marco de la consolidación de la operación del Sistema de Seguimiento de las Políticas Públicas se adelantaron las actividades para la gestión de usuarios. se adelantó un requerimiento para garantizar la oportunidad en el acceso a los usuarios que llevan más de 6 meses registrados en el sistema.

Por otro lado., se expidió la Resolución 0698 de 2022 mediante la cual se adopta la guía para la formulación e implementación de políticas públicas del distrito con lineamientos para incorporación ODS y una propuesta del proceso de Evaluación desde que la Evaluación es incorporada en la agenda hasta que es socializada y sus recomendaciones son acogidas, el cual se encuentra en el repositorio de herramientas sobre lineamientos técnicos.

Beneficios

Como beneficio, se busca garantizar y dar cuenta de la operación del Sistema Distrital de Evaluación de Políticas Públicas ante la ciudadanía.

Plan de Desarrollo UN NUEVO CONTRATO SOCIAL Y AMBIENTAL PARA LA BOGOTÁ DEL SIGLO XXI
 Informe componente de gestión - Gerencia de Programa General a 30/06/2022
 PROPÓSITO CONSTRUIR BOGOTÁ REGIÓN CON GOBIERNO ABIERTO, TRANSPARENTE Y CIUDADANÍA CONSCIENTE

Millones de pesos corrientes

| Programa General/N/A/Metas Sectoriales | 2020 | | | 2021 | | | 2022 | | | 2023 | | | 2024 | | | TOTAL | | |
|--|------------|-----------|---|------------|-----------|---|------------|-----------|---|------------|-----------|---|------------|-----------|---|------------|-----------|---|
| | Programado | Ejecutado | % | Programado | Ejecutado | % | Programado | Ejecutado | % | Programado | Ejecutado | % | Programado | Ejecutado | % | Programado | Ejecutado | % |

120 SDP,

Indicador(es) de Metas Sectoriales: 532

581 Número de documentos que dan cuenta de la operación del Sistema Integral en el seguimiento a la política pública elaborados y publicados

| AVANCE TOTAL DEL INDICADOR | | | |
|----------------------------|----------------|--------------|------------------|
| Vigencia | En la Vigencia | Transcurrido | Acumulado en PDD |
| | 30.00% | 72.00% | 40.00% |

Estado: Vigente Medido por Entidad SI
 Periodicidad: Trimestral Incluido en Acto Administrativo SI
 Tipo Agregación: Agrega

| 120 | Secretaría Distrital de Planeación | | | | | Suma |
|-------|------------------------------------|--------------|--------------------|----------------|-----------------------|------|
| Año | Programación Inicial | Programación | Ejecución Vigencia | Avance | | |
| | | | | De la Vigencia | Transcurrido del Plan | |
| 2020 | 0.00 | 0.00 | 0.00 | 0.00% | | |
| 2021 | 3.00 | 3.00 | 3.00 | 100.00% | | |
| 2022 | 2.00 | 2.00 | 0.60 | 30.00% | 72.00% | |
| 2023 | 2.00 | 2.00 | 0.00 | 0.00% | | |
| 2024 | 2.00 | 2.00 | 0.00 | 0.00% | | |
| TOTAL | 9.00 | 9.00 | 3.60 | 40.00% | al Plan de Desarrollo | |

| AVANCES DE LA ENTIDAD FRENTE AL INDICADOR | | | | |
|---|----------|----------------|--------------|------------------|
| Ponderación frente al indicador | Vigencia | En la Vigencia | Transcurrido | Acumulado en PDD |
| 100.00% | 2022 | 30.00% | 72.00% | 40.00% |

| | | | | | | | | | | | | | | | | | | |
|---|-----|-----|------|------|------|--------|------|-----|------|------|-----|------|------|-----|------|-------|------|-------|
| 533 Orientar a 4.000 ciudadanos en derechos, obligaciones y control ciudadano de las entidades sin ánimo de lucro | \$0 | \$0 | 0.00 | \$60 | \$60 | 100.00 | \$40 | \$0 | 0.00 | \$50 | \$0 | 0.00 | \$50 | \$0 | 0.00 | \$200 | \$60 | 30.00 |
|---|-----|-----|------|------|------|--------|------|-----|------|------|-----|------|------|-----|------|-------|------|-------|

Incluida en el Acuerdo 761 de 2020: SI Entidad(es) que aportan a Metas Sectoriales:
 136 SJD,

Retrasos y soluciones Fecha último reporte 30/06/2022

No se presentaron retrasos en este periodo.

Avances y/o logros

De acuerdo al plan de trabajo esta meta inicia ejecución en el segundo semestre de la vigencia 2022.

Beneficios

Desde la Secretaría Jurídica Distrital la orientación a los ciudadanos en materia de obligaciones y control ciudadano de las entidades sin animo de lucro, será mediante herramientas y conocimiento en este tipo de entidades. El avance fisico de la vigencia se verá reflejado a partir del segundo semestre.

Indicador(es) de Metas Sectoriales: 533

582 Número de ciudadanos orientados

| AVANCE TOTAL DEL INDICADOR | | | |
|----------------------------|----------------|--------------|------------------|
| Vigencia | En la Vigencia | Transcurrido | Acumulado en PDD |
| | 0.00% | 50.05% | 25.05% |

Estado: Vigente Medido por Entidad SI
 Periodicidad: Trimestral Incluido en Acto Administrativo SI
 Tipo Agregación: Agrega

| | | | |
|-----|-------------------------------|--|------|
| 136 | Secretaría Jurídica Distrital | | Suma |
| | Avance | | |

| AVANCES DE LA ENTIDAD FRENTE AL INDICADOR | | | | |
|---|--|--|--|--|
|---|--|--|--|--|

| Programa General/N/A/Metas Sectoriales | 2020 | | | 2021 | | | 2022 | | | 2023 | | | 2024 | | | TOTAL | | |
|--|------------|-----------|---|------------|-----------|---|------------|-----------|---|------------|-----------|---|------------|-----------|---|------------|-----------|---|
| | Programado | Ejecutado | % | Programado | Ejecutado | % | Programado | Ejecutado | % | Programado | Ejecutado | % | Programado | Ejecutado | % | Programado | Ejecutado | % |

136 SJD,

| Año | Programación Inicial | Programación | Ejecución Vigencia | Avance | | Ponderación frente al indicador | Vigencia | En la Vigencia | Transcurrido | Acumulado en PDD |
|--------------|----------------------|-----------------|--------------------|----------------|-----------------------|---------------------------------|----------|----------------|--------------|------------------|
| | | | | De la Vigencia | Transcurrido del Plan | | | | | |
| 2020 | 0.00 | 0.00 | 0.00 | 0.00% | | | | | | |
| 2021 | 1,000.00 | 1,000.00 | 1,002.00 | 100.20% | | | | | | |
| 2022 | 1,000.00 | 1,000.00 | 0.00 | 0.00% | 50.05% | 100.00% | 2022 | 0.00% | 50.05% | 25.05% |
| 2023 | 1,000.00 | 1,000.00 | 0.00 | 0.00% | | | | | | |
| 2024 | 1,000.00 | 998.00 | 0.00 | 0.00% | | | | | | |
| TOTAL | 4,000.00 | 4,000.00 | 1,002.00 | 25.05% | al Plan de Desarrollo | | | | | |

| | | | | | | | | | | | | | | | | | | |
|---|-------|-------|-------|---------|---------|-------|---------|-------|-------|---------|-----|------|-------|-----|------|---------|---------|-------|
| 534 Orientar a 8.000 servidores públicos en materia de prevención de la responsabilidad disciplinaria | \$655 | \$365 | 55.81 | \$1,225 | \$1,206 | 98.52 | \$1,175 | \$775 | 65.95 | \$1,064 | \$0 | 0.00 | \$929 | \$0 | 0.00 | \$5,047 | \$2,347 | 46.50 |
|---|-------|-------|-------|---------|---------|-------|---------|-------|-------|---------|-----|------|-------|-----|------|---------|---------|-------|

Incluida en el Acuerdo 761 de 2020: SI

Entidad(es) que aportan a Metas Sectoriales:

136 SJD, 102 PD,

Retrasos y soluciones

Fecha último reporte 30/06/2022

Personería Distrital

En el periodo de reporte no se presentaron retrasos en la ejecución de la meta

Secretaría Jurídica Distrital

En el periodo de reporte no se presentaron retrasos en la ejecución de la meta

Avances y/o logros

En el marco del Plan de Desarrollo Un Nuevo Contrato Social y Ambiental para la Bogotá del Siglo XXI de la meta asociada se avanzó en:

Personería Distrital

Se ha logrado avanzar en la sensibilización de los temas de impacto y con el nuevo cambio normativo a todos los operadores disciplinarios del Distrito capital. con el propósito de orientar y dar línea frente a temas del Derecho Disciplinario.

-Se efectuó un curso de las mejores prácticas en el Derecho Disciplinario cuya duración fue de 40 horas. con una asistencia de los operadores disciplinarios abogados de primera y segunda instancia de la entidad. con l fin de fortalecer sus competencias y dar cumplimiento de manera eficiente a la misionalidad.

-Con la entrada en vigor del Nuevo Código General Disciplinario. se realizó una charla sobre la Ley 1952 de 2020. Cuyo enfoque y asistencia eran los operadores disciplinarios abogados de primera y segunda instancia de la entidad. así mismo asistieron algunos de los jefes y abogados de las Oficinas de Control Interno del Distrito como partes interesadas del proceso.

Secretaría Jurídica Distrital

De acuerdo al plan de trabajo esta meta inicia ejecución en el segundo semestre de la vigencia 2022.

Beneficios

Con la orientación de los servidores públicos del Distrito Capital (en todos los niveles), se contribuye con la mitigación de las conductas disciplinarias, mejorando el desempeño de los servidores en la ejecución de sus funciones y de las mismas entidades y organismos del Distrito. Así mismo, esta actividad impacta en los ciudadanos, al tener servidores que eviten incurrir en faltas disciplinarias, obtendrán un mejor servicio derivada de una correcta función pública. El avance físico de la vigencia se verá reflejado a partir del segundo semestre.

Plan de Desarrollo UN NUEVO CONTRATO SOCIAL Y AMBIENTAL PARA LA BOGOTÁ DEL SIGLO XXI
 Informe componente de gestión - Gerencia de Programa General a 30/06/2022
 PROPÓSITO CONSTRUIR BOGOTÁ REGIÓN CON GOBIERNO ABIERTO, TRANSPARENTE Y CIUDADANÍA CONSCIENTE

Millones de pesos corrientes

| Programa General/N/A/Metas Sectoriales | 2020 | | | 2021 | | | 2022 | | | 2023 | | | 2024 | | | TOTAL | | |
|--|------------|-----------|---|------------|-----------|---|------------|-----------|---|------------|-----------|---|------------|-----------|---|------------|-----------|---|
| | Programado | Ejecutado | % | Programado | Ejecutado | % | Programado | Ejecutado | % | Programado | Ejecutado | % | Programado | Ejecutado | % | Programado | Ejecutado | % |

136 SJD, 102 PD,

Indicador(es) de Metas Sectoriales: 534

583 Número de servidores públicos orientados en materia disciplinaria

Estado: Vigente Medido por Entidad SI
 Periodicidad: Trimestral Incluido en Acto Administrativo SI
 Tipo Agregación: Agrega

| AVANCE TOTAL DEL INDICADOR | | | |
|----------------------------|----------------|--------------|------------------|
| Vigencia | En la Vigencia | Transcurrido | Acumulado en PDD |
| | 0.00% | 66.85% | 50.43% |

| 136 | Secretaría Jurídica Distrital | | | | | Suma |
|--------------|-------------------------------|-----------------|--------------------------------|----------------|-----------------------|------|
| Año | Programación Inicial | Programación | Ejecución Vigencia | Avance | | |
| | | | | De la Vigencia | Transcurrido del Plan | |
| 2020 | 0.00 | 0.00 | 0.00 | 0.00% | | |
| 2021 | 2,500.00 | 3,500.00 | 4,034.00 | 115.26% | | |
| 2022 | 2,500.00 | 2,000.00 | 0.00 | 0.00% | 66.85% | |
| 2023 | 2,000.00 | 1,500.00 | 0.00 | 0.00% | | |
| 2024 | 1,000.00 | 466.00 | 0.00 | 0.00% | | |
| TOTAL | 8,000.00 | 8,000.00 | 4,034.00 al Plan de Desarrollo | 50.43% | | |

| AVANCES DE LA ENTIDAD FRENTE AL INDICADOR | | | | |
|---|----------|----------------|--------------|------------------|
| Ponderación frente al indicador | Vigencia | En la Vigencia | Transcurrido | Acumulado en PDD |
| | | | | |
| 100.00% | 2022 | 0.00% | 66.85% | 50.43% |

Indicador(es) de Metas Sectoriales: 534

610 Número de servidores públicos orientados en materia disciplinaria (Personería Distrital)

Estado: Vigente Medido por Entidad SI
 Periodicidad: Trimestral Incluido en Acto Administrativo NO
 Tipo Agregación: Agrega Fecha de Creación 27-JUL-20

| AVANCE TOTAL DEL INDICADOR | | | |
|----------------------------|----------------|--------------|------------------|
| Vigencia | En la Vigencia | Transcurrido | Acumulado en PDD |
| | 27.00% | 89.05% | 81.89% |

| 102 | Personería Distrital | | | | | Suma |
|--------------|----------------------|-----------------|--------------------------------|----------------|-----------------------|------|
| Año | Programación Inicial | Programación | Ejecución Vigencia | Avance | | |
| | | | | De la Vigencia | Transcurrido del Plan | |
| 2020 | 0.00 | 0.00 | 0.00 | 0.00% | | |
| 2021 | 150.00 | 3,400.00 | 3,400.00 | 100.00% | | |
| 2022 | 300.00 | 600.00 | 162.00 | 27.00% | 89.05% | |
| 2023 | 300.00 | 300.00 | 0.00 | 0.00% | | |
| 2024 | 50.00 | 50.00 | 0.00 | 0.00% | | |
| TOTAL | 800.00 | 4,350.00 | 3,562.00 al Plan de Desarrollo | 81.89% | | |

| AVANCES DE LA ENTIDAD FRENTE AL INDICADOR | | | | |
|---|----------|----------------|--------------|------------------|
| Ponderación frente al indicador | Vigencia | En la Vigencia | Transcurrido | Acumulado en PDD |
| | | | | |
| 100.00% | 2022 | 27.00% | 89.05% | 81.89% |

| | | | | | | | | | | | | | | | | | | |
|---|-------|-------|--------|-------|-------|--------|-------|-------|-------|-------|-----|------|------|-----|------|---------|---------|-------|
| 535 Realizar actividades de fortalecimiento institucional de la Lotería de Bogotá, en la meta comercial | \$354 | \$354 | 100.00 | \$320 | \$320 | 100.00 | \$383 | \$361 | 94.09 | \$320 | \$0 | 0.00 | \$80 | \$0 | 0.00 | \$1,457 | \$1,034 | 70.99 |
|---|-------|-------|--------|-------|-------|--------|-------|-------|-------|-------|-----|------|------|-----|------|---------|---------|-------|

Incluida en el Acuerdo 761 de 2020: SI

Entidad(es) que aportan a Metas Sectoriales:

240 LB,

Fecha último reporte 30/06/2022

Retrasos y soluciones

No se han presentado retrasos durante el periodo

Avances y/o logros

Plan de Desarrollo UN NUEVO CONTRATO SOCIAL Y AMBIENTAL PARA LA BOGOTÁ DEL SIGLO XXI
 Informe componente de gestión - Gerencia de Programa General a 30/06/2022
 PROPÓSITO CONSTRUIR BOGOTÁ REGIÓN CON GOBIERNO ABIERTO, TRANSPARENTE Y CIUDADANÍA CONSCIENTE

Millones de pesos corrientes

| Programa General/N/A/Metas Sectoriales | 2020 | | | 2021 | | | 2022 | | | 2023 | | | 2024 | | | TOTAL | | |
|--|------------|-----------|---|------------|-----------|---|------------|-----------|---|------------|-----------|---|------------|-----------|---|------------|-----------|---|
| | Programado | Ejecutado | % | Programado | Ejecutado | % | Programado | Ejecutado | % | Programado | Ejecutado | % | Programado | Ejecutado | % | Programado | Ejecutado | % |

240 LB,

En el marco del Plan de Desarrollo, la Lotería de Bogotá en el segundo Trimestre de 2022 se realizaron videos promocionales para los sorteos "Un Dia para Ser Millonario" Sorteo 2640 y "Vacaciones" Sorteo 2645 los cuales buscan aumentar el posicionamiento de marca y aumentar las ventas de lotería en desarrollo de las actividades encaminadas a fortalecer comercialmente la Lotería

Beneficios

Las acciones realizadas conllevan al fortalecimiento institucional de la Lotería de Bogotá en las metas comerciales

Indicador(es) de Metas Sectoriales: 535

584 Porcentaje de actividades de fortalecimiento institucional de la Lotería de Bogotá, en la meta comercial

Estado: Vigente Medido por Entidad SI
 Periodicidad: Trimestral Incluido en Acto Administrativo SI
 Tipo Agregación: Agrega

| AVANCE TOTAL DEL INDICADOR | | | |
|----------------------------|----------------|--------------|------------------|
| Vigencia | En la Vigencia | Transcurrido | Acumulado en PDD |
| | 90.57% | 96.86% | 58.11% |

| Año | Programación Inicial | Programación | Ejecución Vigencia | Avance | |
|-----------------------|----------------------|--------------|--------------------|----------------|-----------------------|
| | | | | De la Vigencia | Transcurrido del Plan |
| | | | | 2020 | 100.00 |
| 2021 | 100.00 | 100.00 | 100.00 | 100.00% | |
| 2022 | 100.00 | 100.00 | 90.57 | 90.57% | 96.86% |
| 2023 | 100.00 | 100.00 | 0.00 | 0.00% | |
| 2024 | 100.00 | 100.00 | 0.00 | 0.00% | |
| al Plan de Desarrollo | | | | | 58.11% |

Constante

| AVANCES DE LA ENTIDAD FRENTE AL INDICADOR | | | | |
|---|----------|----------------|--------------|------------------|
| Ponderación frente al indicador | Vigencia | En la Vigencia | Transcurrido | Acumulado en PDD |
| 100.00% | 2022 | 90.57% | 96.86% | 58.11% |

| | | | | | | | | | | | | | | | | | | |
|---|-------|-------|--------|-------|-------|-------|-------|-------|-------|------|-----|------|------|-----|------|-------|-------|-------|
| 536 Realizar actividades de fortalecimiento institucional de la Lotería de Bogotá, en la meta operativa | \$269 | \$269 | 100.00 | \$150 | \$150 | 99.99 | \$217 | \$215 | 98.94 | \$60 | \$0 | 0.00 | \$28 | \$0 | 0.00 | \$724 | \$634 | 87.53 |
|---|-------|-------|--------|-------|-------|-------|-------|-------|-------|------|-----|------|------|-----|------|-------|-------|-------|

Incluida en el Acuerdo 761 de 2020: SI

Entidad(es) que aportan a Metas Sectoriales:

240 LB,

Retrasos y soluciones

No se han presentado retrasos durante el periodo

Avances y/o logros

Para la meta operativa, la Lotería de Bogota se realizaron arreglos locativos al edificio de archivo y mantenimiento general para fortalecer operativamente la entidad de acuerdo a las actividades programadas en la mejora de la gestión documental.

Beneficios

Los beneficios del desarrollo de la meta se verán representados en el fortalecimiento del sistema de gestión documental de la entidad y de esta manera cumplir con los requerimientos de las políticas relacionadas con la Gestión documental en el Modelo Integrado de Planeación y Gestión y de esta manera contribuyen a mejorar el índice de desempeño institucional de la Lotería de Bogotá.

Fecha último reporte 30/06/2022

| Programa General/N/A/Metas Sectoriales | 2020 | | | 2021 | | | 2022 | | | 2023 | | | 2024 | | | TOTAL | | |
|--|------------|-----------|---|------------|-----------|---|------------|-----------|---|------------|-----------|---|------------|-----------|---|------------|-----------|---|
| | Programado | Ejecutado | % | Programado | Ejecutado | % | Programado | Ejecutado | % | Programado | Ejecutado | % | Programado | Ejecutado | % | Programado | Ejecutado | % |

240 LB,

Indicador(es) de Metas Sectoriales: 536

585 Porcentaje de actividades de fortalecimiento institucional de la Lotería de Bogotá, en la meta operativa

Estado: Vigente Medido por Entidad SI
 Periodicidad: Trimestral Incluido en Acto Administrativo SI
 Tipo Agregación: Agrega

| AVANCE TOTAL DEL INDICADOR | | | |
|----------------------------|----------------|--------------|------------------|
| Vigencia | En la Vigencia | Transcurrido | Acumulado en PDD |
| | 98.56% | 99.52% | 59.71% |

| 240 | Lotería de Bogotá | | | | | Constante |
|-----------------------|----------------------|--------------|--------------------|----------------|-----------------------|-----------|
| Año | Programación Inicial | Programación | Ejecución Vigencia | Avance | | |
| | | | | De la Vigencia | Transcurrido del Plan | |
| 2020 | 100.00 | 100.00 | 100.00 | 100.00% | | |
| 2021 | 100.00 | 100.00 | 100.00 | 100.00% | | |
| 2022 | 100.00 | 100.00 | 98.56 | 98.56% | 99.52% | |
| 2023 | 100.00 | 100.00 | 0.00 | 0.00% | | |
| 2024 | 100.00 | 100.00 | 0.00 | 0.00% | | |
| al Plan de Desarrollo | | | | | 59.71% | |

| AVANCES DE LA ENTIDAD FRENTE AL INDICADOR | | | | |
|---|----------|----------------|--------------|------------------|
| Ponderación frente al indicador | Vigencia | En la Vigencia | Transcurrido | Acumulado en PDD |
| 100.00% | 2022 | 98.56% | 99.52% | 59.71% |

| | | | | | | | | | | | | | | | | | | |
|--|---------|---------|-------|---------|---------|-------|---------|------|------|---------|-----|------|---------|-----|------|----------|---------|-------|
| 537 Realizar actividades de fortalecimiento tecnológico de la Secretaría Distrital de Hacienda | \$9,486 | \$6,212 | 65.48 | \$3,526 | \$3,475 | 98.56 | \$3,000 | \$28 | 0.93 | \$6,640 | \$0 | 0.00 | \$5,500 | \$0 | 0.00 | \$28,152 | \$9,715 | 34.51 |
|--|---------|---------|-------|---------|---------|-------|---------|------|------|---------|-----|------|---------|-----|------|----------|---------|-------|

Incluida en el Acuerdo 761 de 2020: SI

Entidad(es) que aportan a Metas Sectoriales:
111 SDH,

Retrasos y soluciones

Fecha último reporte 30/06/2022

Se presentó retrasos en la migración de contenidos que obligaron la verificación de los datos migrados con el mayor nivel de detalle exigido debido a la importancia de la información publicada que corresponde a años de gestión de la entidad.

Avances y/o logros

En el marco del Plan de Desarrollo, se continua con la ejecución del rediseño de la sede electrónica de la SDH y se sigue avanzando en los desarrollos y su presentación para validación final y en la realización de ajustes y pruebas previas necesarias para la transferencia de conocimiento, brindando mayor seguridad a los usuarios editores de la nueva sede electrónica para que puedan iniciar con la aplicación de los conocimientos recibidos y dar las observaciones respectivas.

Beneficios

El fortalecimiento de la infraestructura tecnológica de la Secretaría Distrital de Hacienda le permite garantizar la disponibilidad de la plataforma tecnológica de acuerdo con los estándares y niveles de servicio definidos, permitiéndole mejorar su gestión y procesos institucionales, así como mejorar los servicios y transacciones virtuales que se prestan a la ciudadanía. Uno de los hitos de avance corresponde al rediseño del portal web de la SDH, a través del cual se incluyen nuevas características de accesibilidad para personas con capacidades diferentes; así mismo, se fortalecen los mecanismos de seguridad al modernizar la plataforma tecnológica que soporta el portal.

Indicador(es) de Metas Sectoriales: 537

586 Porcentaje de actividades de fortalecimiento tecnológico de la Secretaría Distrital de Hacienda realizado

Estado: Vigente Medido por Entidad SI
 Periodicidad: Trimestral Incluido en Acto Administrativo SI
 Tipo Agregación: Agrega

| AVANCE TOTAL DEL INDICADOR | | | |
|----------------------------|----------------|--------------|------------------|
| Vigencia | En la Vigencia | Transcurrido | Acumulado en PDD |
| | 65.87% | 65.87% | 39.52% |

111

| Programa General/N/A/Metas Sectoriales | 2020 | | | 2021 | | | 2022 | | | 2023 | | | 2024 | | | TOTAL | | |
|--|------------|-----------|---|------------|-----------|---|------------|-----------|---|------------|-----------|---|------------|-----------|---|------------|-----------|---|
| | Programado | Ejecutado | % | Programado | Ejecutado | % | Programado | Ejecutado | % | Programado | Ejecutado | % | Programado | Ejecutado | % | Programado | Ejecutado | % |

111 SDH,

| Secretaría Distrital de Hacienda | | | | | | Creciente | AVANCES DE LA ENTIDAD FRENTE AL INDICADOR | | | | |
|----------------------------------|----------------------|--------------|--------------------|-----------------------|-----------------------|-----------|---|----------|----------------|--------------|------------------|
| Año | Programación Inicial | Programación | Ejecución Vigencia | Avance | | | Ponderación frente al indicador | Vigencia | En la Vigencia | Transcurrido | Acumulado en PDD |
| | | | | De la Vigencia | Transcurrido del Plan | | | | | | |
| 2020 | 27.00 | 31.30 | 16.50 | 52.72% | | | | | | | |
| 2021 | 22.00 | 39.20 | 39.20 | 100.00% | | | | | | | |
| 2022 | 18.00 | 60.00 | 39.52 | 65.87% | 65.87% | 100.00% | 2022 | 65.87% | 65.87% | 39.52% | |
| 2023 | 18.00 | 81.90 | 0.00 | 0.00% | | | | | | | |
| 2024 | 15.00 | 100.00 | 0.00 | 0.00% | | | | | | | |
| | | | | al Plan de Desarrollo | 39.52% | | | | | | |

| | | | | | | | | | | | | | | | | | | |
|---|----------|----------|-------|----------|----------|-------|----------|---------|-------|---------|-----|------|-------|-----|------|----------|----------|-------|
| 538 Realizar el 100% de las acciones de mejoramiento de la infraestructura física de la SDA y JBB | \$16,215 | \$14,348 | 88.49 | \$15,973 | \$13,682 | 85.66 | \$10,807 | \$5,629 | 52.09 | \$8,753 | \$0 | 0.00 | \$350 | \$0 | 0.00 | \$52,098 | \$33,659 | 64.61 |
|---|----------|----------|-------|----------|----------|-------|----------|---------|-------|---------|-----|------|-------|-----|------|----------|----------|-------|

Incluida en el Acuerdo 761 de 2020: SI

Entidad(es) que aportan a Metas Sectoriales:

218 JB-JCM, 126 SDA,

Fecha último reporte 30/06/2022

Retrasos y soluciones

Secretaria Distrital de Ambiente:

Se presenta retraso en el contrato de obra de la Casa Ecológica, dado que se terminó el plazo de ejecución sin ejecutar el 100%, por lo que se resuelve un posible incumplimiento grave y directo de las obligaciones del contratista de obra. También hay retrasos en el cronograma, debido a que el lote que inicialmente estaba confirmado como viable por parte del DADEP y la SDP ya no está disponible. El DADEP le dio prioridad a la Secretaria De Educación Distrital quien había realizado dicha solicitud antes de esta Secretaría.

- Retrasos en el cronograma inicialmente presentado por el Contratista de obra de mantenimiento.

Solución: Dar seguimiento al proceso de incumplimiento al contratista de obra Consorcio Ecocasa.

- Realizar mesas de trabajo con el DADEP, con el fin de articular estrategias de consecución del predio y cumplir con el cronograma de trabajo previsto para ajustar el cronograma de obra de mantenimiento sin afectar la fecha de terminación, por lo que el Contratista deberá adelantar acciones para cumplir con la fecha final de entrega

Jardin Botanico:

Se presento la suspensión de actividades entre el periodo del 13 de enero al 28 de febrero, La suspensión se da por no tener el proceso de interventoría, generandose la contratación de una nueva interventoría, adicional, se genera un plan de contingencia con el objeto de recuperar el tiempo perdido por las lluvias ocasionadas.

Avances y/o logros

En el marco del Plan de Desarrollo Un Nuevo Contrato Social y Ambiental para la Bogotá del Siglo XXI, se avanzó de la siguiente manera la meta asociada:

Secretaria Distrital de Ambiente:

El avance acumulado al Plan de Desarrollo es 63.84%. el cual se detalla a continuación:

En 2020 se tuvo un avance del 35.58%. con la ejecución de las siguientes actividades:

1. La obra de la Casa ecológica de los animales-CEA presentó avance de obra del 57.76%
2. El contratista CONSORCIO REHABILITACIÓN 2017 culminó la obra al 100% de ejecución física.
3. Se realizó la contratación del proceso de mantenimiento realizando una apropiación del 100% para la meta.

En la vigencia 2021 se avanzó en un 24.81% en el cumplimiento de la meta. con la ejecución de las siguientes actividades:

1. La Casa Ecológica de los Animales presentó un avance de obra del 62.360% con corte a octubre de 2021, teniendo en cuenta que en el mismo mes se suspendió la obra.

| Programa General/N/A/Metas Sectoriales | 2020 | | | 2021 | | | 2022 | | | 2023 | | | 2024 | | | TOTAL | | |
|--|------------|-----------|---|------------|-----------|---|------------|-----------|---|------------|-----------|---|------------|-----------|---|------------|-----------|---|
| | Programado | Ejecutado | % | Programado | Ejecutado | % | Programado | Ejecutado | % | Programado | Ejecutado | % | Programado | Ejecutado | % | Programado | Ejecutado | % |

218 JB-JCM, 126 SDA,

2. El Consorcio Rehabilitación 2017 socializó y entregó al personal de la SDA los manuales de funcionamiento y mantenimiento de los equipos especializados. los cuales fueron previamente revisados y avalados por el interventor. Se suscribe el acta de recibo final y de liquidación de la obra de conformidad con los documentos técnicos. precontractuales y contractuales.

3. Se suscribió el contrato No. 20211595 cuyo objeto corresponde a la asistencia técnica y administración de recursos para construir la Fase II del Centro de Atención y Valoración de Flora y Fauna Silvestre-CAVFFS por lo que se entrega cronograma. se aprueba el manual operativo. se celebra el Contrato de Fiducia y se presenta para viabilidad los predios conforme a los usos y normatividad.

4. Se suscribe el contrato de obra de mantenimiento a la firma Gestión Rural y Urbana SAS.

5. Se suscribe el contrato de obra de adecuaciones a la firma Consorcio Amarillo 2022.

En la vigencia 2022 se avanza en un 3.46% con la ejecución de las siguientes actividades de gestión:

1. Casa Ecológica de los animales: Se presenta informe de ejecución del contrato con un avance de obra del 66.25%.

2. Centro de Atención y Valoración de Flora y Fauna Silvestre: Se suscriben las actas de liquidación del contrato de obra e interventoría. por lo que se procede con el respectivo pago final.

3. Segunda Fase CAVFFS: Findeter realiza una revisión de más de 100 lotes. la pre-selección de más de 30 de ellos. Se inició el proceso de levantamiento topográfico en dos de los lotes preseleccionados (Fontibón y Engativá). y a su vez la Secretaría Distrital de Planeación expide la certificación de viabilidad de los predios. Sin embargo. se realizan con el DADEP y esta pendiente por validar el predio que puede entregar a la SDA. Posteriormente. se preseleccionaron 5 lotes teniendo en cuenta su área. su ubicación. y la facilidad de acceso para los requerimientos específicos para el desarrollo del proyecto. que se encuentran en proceso de viabilidad para entrega.

4. Mantenimiento Infraestructura: Se ejecuta un 20% del total de la obra de mantenimiento.

5. Adecuaciones Infraestructura: Se avanza un 70% de la Primera Fase - consultoría. y un total del contrato del 2.51%.

Jardin Botanico:

Se ha reforzado con estructura metálica modulado agricultura, en el área de cafetería se modifica Columnas y vigas haciéndolas mas robustas, adicional, se hace cimentación de baños con sus respectivas cañerías.

- Subdirección Científica: Se trabaja en impermeabilización de cubierta, acabados en los techos, muros y pisos.

- Sede Administrativa: Se trabaja en la cubierta del módulo de recepción del visitante, adicional parte eléctrica e hidráulica

Con relación al avance de la meta, se presentan las siguientes actividades:

Se realizan comités entre especialistas, se ajustan diseños, cantidades de obra y presupuesto, se solicita el diseño de la red contraincendios, con las respectivas cantidades y presupuesto. Además, se solicita al consultor revisión de memorias de cantidades, incluyendo especificar suministro e instalación y puesta en marcha en la descripción de actividades.

Para concluir, se obtuvo la licencia para la construcción de nuevos espacios, cuya licencia fue otorgada el día 30 de junio 2022, se realizó la notificación y recibo de la Licencia de Construcción N°11001-1-22-2141.

Beneficios

El objetivo es construir y dotar el Centro de Recepción y Rehabilitación de Flora y Fauna Silvestre, esta obra proporcionara en primera instancia que se dé cumplimiento a los dispuesto en el Decreto 2064 de 2010 referente a la idoneidad de las instalaciones y a su capacidad de atención, lo que garantizara un mejor cobertura de servicios para la fauna silvestre, con el fin de que los tratamientos y demás procesos que en esta se desarrollen contribuyan al completo restablecimiento de las especies que acá lleguen

Indicador(es) de Metas Sectoriales: 538

587 Porcentaje de avance en las acciones de mejoramiento la infraestructura física

| | | | |
|------------------|------------|---------------------------------|----|
| Estado: | Vigente | Medido por Entidad | SI |
| Periodicidad: | Trimestral | Incluido en Acto Administrativo | SI |
| Tipo Agregación: | No agrega | | |

| AVANCE TOTAL DEL INDICADOR | | | |
|----------------------------|----------------|--------------|------------------|
| Vigencia | En la Vigencia | Transcurrido | Acumulado en PDD |
| | 17.51% | 71.81% | 59.11% |

| | | |
|-----|----------------------------------|------|
| 126 | Secretaría Distrital de Ambiente | Suma |
|-----|----------------------------------|------|

AVANCES DE LA ENTIDAD FRENTE AL INDICADOR

Plan de Desarrollo UN NUEVO CONTRATO SOCIAL Y AMBIENTAL PARA LA BOGOTÁ DEL SIGLO XXI
 Informe componente de gestión - Gerencia de Programa General a 30/06/2022
 PROPÓSITO CONSTRUIR BOGOTÁ REGIÓN CON GOBIERNO ABIERTO, TRANSPARENTE Y CIUDADANÍA CONSCIENTE

Millones de pesos corrientes

| Programa General/N/A/Metas Sectoriales | 2020 | | | 2021 | | | 2022 | | | 2023 | | | 2024 | | | TOTAL | | |
|--|------------|-----------|---|------------|-----------|---|------------|-----------|---|------------|-----------|---|------------|-----------|---|------------|-----------|---|
| | Programado | Ejecutado | % | Programado | Ejecutado | % | Programado | Ejecutado | % | Programado | Ejecutado | % | Programado | Ejecutado | % | Programado | Ejecutado | % |

218 JB-JCM, 126 SDA,

| Año | Programación Inicial | Programación | Ejecución Vigencia | Avance | |
|--------------|----------------------|---------------|--------------------|----------------|-----------------------|
| | | | | De la Vigencia | Transcurrido del Plan |
| 2020 | 39.30 | 40.00 | 35.58 | 88.95% | |
| 2021 | 40.10 | 43.42 | 24.81 | 57.14% | |
| 2022 | 15.30 | 30.61 | 3.46 | 11.30% | 70.16% |
| 2023 | 4.40 | 8.00 | 0.00 | 0.00% | |
| 2024 | 0.90 | 1.00 | 0.00 | 0.00% | |
| TOTAL | 100.00 | 100.00 | 63.85 | | 63.85% |

| Ponderación frente al indicador | Vigencia | En la Vigencia | Transcurrido | Acumulado en PDD |
|---------------------------------|----------|----------------|--------------|------------------|
| 75.00% | 2022 | 8.48% | 52.62% | 47.89% |

218 Jardín Botánico José Celestino Mutis

Suma

| Año | Programación Inicial | Programación | Ejecución Vigencia | Avance | |
|--------------|----------------------|---------------|--------------------|----------------|-----------------------|
| | | | | De la Vigencia | Transcurrido del Plan |
| 2020 | 20.00 | 20.00 | 20.00 | 100.00% | |
| 2021 | 20.00 | 20.00 | 17.20 | 86.00% | |
| 2022 | 20.00 | 21.30 | 7.70 | 36.15% | 76.75% |
| 2023 | 20.00 | 22.00 | 0.00 | 0.00% | |
| 2024 | 20.00 | 19.50 | 0.00 | 0.00% | |
| TOTAL | 100.00 | 100.00 | 44.90 | | 44.90% |

| AVANCES DE LA ENTIDAD FRENTE AL INDICADOR | | | | |
|---|----------|----------------|--------------|------------------|
| Ponderación frente al indicador | Vigencia | En la Vigencia | Transcurrido | Acumulado en PDD |
| 25.00% | 2022 | 9.04% | 19.19% | 11.23% |

Indicador(es) de Metas Sectoriales: 538

703 Porcentaje de avance físico del proyecto financiado con regalías denominado 'Centro de Flora y Fauna'

Estado: Vigente Medido por Entidad SI
 Periodicidad: Trimestral Incluido en Acto Administrativo NO
 Tipo Agregación: Agrega Fecha de Creación 27-DEC-21

| AVANCE TOTAL DEL INDICADOR | | | |
|----------------------------|----------------|--------------|------------------|
| Vigencia | En la Vigencia | Transcurrido | Acumulado en PDD |
| | 100.00% | 100.00% | 100.00% |

126 Secretaría Distrital de Ambiente

Suma

| Año | Programación Inicial | Programación | Ejecución Vigencia | Avance | |
|--------------|----------------------|--------------|--------------------|----------------|-----------------------|
| | | | | De la Vigencia | Transcurrido del Plan |
| 2020 | 0.00 | 0.00 | 0.00 | 0.00% | |
| 2021 | 0.00 | 16.80 | 15.12 | 90.00% | |
| 2022 | 0.00 | 1.68 | 1.68 | 100.00% | 100.00% |
| 2023 | 0.00 | 0.00 | 0.00 | 0.00% | |
| 2024 | 0.00 | 0.00 | 0.00 | 0.00% | |
| TOTAL | 0.00 | 16.80 | 16.80 | | 100.00% |

| AVANCES DE LA ENTIDAD FRENTE AL INDICADOR | | | | |
|---|----------|----------------|--------------|------------------|
| Ponderación frente al indicador | Vigencia | En la Vigencia | Transcurrido | Acumulado en PDD |
| 100.00% | 2022 | 100.00% | 100.00% | 100.00% |

| | | | | | | | | | | | | | | | | | | |
|---|----------|----------|-------|----------|----------|-------|----------|---------|-------|----------|-----|------|----------|-----|------|----------|----------|-------|
| 539 Realizar el 100% de las acciones para el fortalecimiento de la comunicación pública | \$10,872 | \$10,796 | 99.30 | \$11,536 | \$10,758 | 93.25 | \$13,783 | \$7,785 | 56.48 | \$10,894 | \$0 | 0.00 | \$12,089 | \$0 | 0.00 | \$59,175 | \$29,339 | 49.58 |
|---|----------|----------|-------|----------|----------|-------|----------|---------|-------|----------|-----|------|----------|-----|------|----------|----------|-------|

Incluida en el Acuerdo 761 de 2020: SI

Entidad(es) que aportan a Metas Sectoriales:

213 IDPC, 215 FUGA, 216 OFB, 119 SDCRD, 260 CC,

| Programa General/N/A/Metas Sectoriales | 2020 | | | 2021 | | | 2022 | | | 2023 | | | 2024 | | | TOTAL | | |
|--|------------|-----------|---|------------|-----------|---|------------|-----------|---|------------|-----------|---|------------|-----------|---|------------|-----------|---|
| | Programado | Ejecutado | % | Programado | Ejecutado | % | Programado | Ejecutado | % | Programado | Ejecutado | % | Programado | Ejecutado | % | Programado | Ejecutado | % |

213 IDPC, 215 FUGA, 216 OFB, 119 SDCRD, 260 CC,

Retrasos y soluciones

Fecha último reporte 30/06/2022

Secretaria Distrital de Cultura, Recreación y Deporte

En el periodo de reporte no se presentaron retrasos en la ejecución de la meta

Instituto Distrital del Patrimonio Cultural

En el periodo de reporte no se presentaron retrasos en la ejecución de la meta

Fundación Gilberto Alzate Avendaño

En el periodo de reporte no se presentaron retrasos en la ejecución de la meta

Orquesta Filarminica de Bogota

En el periodo de reporte no se presentaron retrasos en la ejecución de la meta

Canal Capital

En el periodo de reporte no se presentaron retrasos en la ejecución de la meta

Avances y/o logros

En el marco del Plan de desarrollo Un nuevo contrato social y ambiental para la Bogotá del Siglo XXI en el marco de la meta asociada, se avanzó en lo siguiente:

Secretaria Distrital de Cultura, Recreación y Deporte

Se han desarrollado múltiples actividades en el sector cultural y diversas acciones encaminadas al fortalecimiento de la comunicación pública a través de campañas y estrategias de comunicación y eventos territoriales y actividades comunitarias. Se destacan las siguientes:

1. Divulgación en medios de comunicación: Lanzamiento del Programa Distrital de Estímulos. Feria Internacional del Libro. encuesta sobre lectura. actividades de Semana Santa. Beca celebración del día del arte urbano. Beca BEPS. Beca Artista de Clase. Noche de Museos. Premio es Cultura Rural. Lirica del Caos. Convocatoria LEP. Programación en Distritos Creativos. entre otras.
2. Festival Escolar de las Artes: De la mano de la Secretaría de Educación comunicamos las formas de participación, los padrinos que acompañarán el proceso a los medios de comunicación. articulado con redes sociales y plataforma.
- 3.Feria Internacional de Libro de Bogotá: Lanzamiento del Pabellón Leer para la Vida. en el que se invitó a la ciudadanía disfrutar de las diferentes estrategias y proyectos que se han desarrollado en la Entidad.
- 4.Es Cultura Rural: Brinda a las organizaciones y agentes culturales de las localidades intervenidas. herramientas para fortalecer y afianzar sus habilidades humanas con elementos de liderazgo.
5. Lecturas en Movimiento: Se comunica a la ciudadanía y medios de comunicación una iniciativa que permite a través de códigos QR. acceder a contenidos desde la Biblioteca Digital de Bogotá. de BiblioRed.
6. Movilidad con Corazón: Ubicados en los 19 puntos de la Ventanilla Única de Servicios, a través de códigos QR se podrá acceder a lecturas podcast, música, textos sobre movilidad escolar, seguridad vial, entre otros.
7. Distritos Creativos: Variada oferta cultural, entre ferias de emprendimiento artístico, gastronómico, artesanal, entre otras.
8. Bogotá sabe a Llanos: movimiento cultural en torno a la diversidad de la cocina bogotana para visibilizar el aporte de la gastronomía de los Llanos a la ciudad.
- 9.Días clave: fechas destacadas mundiales y nacionales vinculadas con el desarrollo del sector Cultural.
10. Bibliovacaciones: Experiencias culturales de la Red Distrital de Bibliotecas Públicas para el disfrute de niñas. niños y adolescentes.

Instituto Distrital del Patrimonio Cultural

El avance del indicador por debajo del 50%. se debe a que en el tercer y cuarto trimestre está programada la entrega de productos finales establecidos por la dependencia para su cumplimiento. De igual forma, se siguió fortaleciendo la comunicación pública y comunitaria. a través de la territorialización y divulgación de las estrategias participativas y actualización de las plataformas de los sitios web del IDPC específicamente con la fase de producción del proceso de comunicación participativa que se adelanta de manera articulada entre el equipo de Inventarios y el equipo de Comunicaciones como parte de la estrategia Patrimonios en Plural. Se realizaron en total 27 sesiones de grabación en los 3 territorios priorizados: Usme, Bosa y Suba.

Fundación Gilberto Alzate Avendaño

Durante este semestre se adelantaron las gestiones para el proceso de adición y prórroga del contrato 161 de 2021. suscrito con el Canal Capital. En el marco de este proceso, se realizaron reuniones entre los equipos técnicos para concertar las

Plan de Desarrollo UN NUEVO CONTRATO SOCIAL Y AMBIENTAL PARA LA BOGOTÁ DEL SIGLO XXI
 Informe componente de gestión - Gerencia de Programa General a 30/06/2022
 PROPÓSITO CONSTRUIR BOGOTÁ REGIÓN CON GOBIERNO ABIERTO, TRANSPARENTE Y CIUDADANÍA CONSCIENTE

Millones de pesos corrientes

| Programa General/N/A/Metas Sectoriales | 2020 | | | 2021 | | | 2022 | | | 2023 | | | 2024 | | | TOTAL | | |
|--|------------|-----------|---|------------|-----------|---|------------|-----------|---|------------|-----------|---|------------|-----------|---|------------|-----------|---|
| | Programado | Ejecutado | % | Programado | Ejecutado | % | Programado | Ejecutado | % | Programado | Ejecutado | % | Programado | Ejecutado | % | Programado | Ejecutado | % |

213 IDPC, 215 FUGA, 216 OFB, 119 SDCRD, 260 CC,

características de los productos a entregar en 2022. De acuerdo con esto. a la fecha se han generado 7 contenidos enmarcados en la adición del contrato los cuales corresponden a 2 transmisiones en vivo y a 5 notas periodísticas

Orquesta Filarmónica de Bogotá

La OFB mediante las convocatorias de medios comunitarios da cumplimiento al fortalecimiento de la comunicación pública.

Canal Capital

En el presente periodo. Canal Capital fue el canal oficial de la Feria de libro de Bogotá (FILBO) en su edición del 2022. Durante 14 días se transmitieron 51 eventos pedagógicos y culturales lo cual fue posible a que la feria se concentrara en un mismo espacio y en un día se podía surtir entre 4 y 5 eventos.

Para esto se pusieron a disposición 2 unidades móviles con un diseño de montaje similar cada día.

Beneficios

El avance del indicador por debajo del 50%. se debe a que en el tercer y cuarto trimestre está programada la entrega de productos finales establecidos por la dependencia para su cumplimiento. En las siguientes viñetas se destacan las actividades realizadas durante el trimestre:

- Mejoramiento de los instrumentos de medición y presentación de resultados. a través de la articulación de la medición de los planes operativos anuales y el seguimiento a las metas proyecto. la aprobación de la estrategia de racionalización de los trámites y de la estrategia de rendición de cuentas; así mismo se resalta la realización de jornadas de sensibilización internas a los servidores del IDPC y piezas informativas sobre participación ciudadana.
- Fortalecimiento de la gestión por procesos y la accesibilidad de documentación en el marco de la política de fortalecimiento organizacional y simplificación de procesos. mediante: la actualización de la matriz y del manual y procedimiento de riesgos y presentación de informes; la actualización de la herramienta y del procedimiento de planes de mejoramiento (interno y externo). así como la presentación de informes; la aprobación del documento con los lineamientos para la gestión de calidad de datos en el IDPC y la identificación del estado de la documentación de la operación estadística (SISBIC).
- Fortalecimiento de la accesibilidad y atención a la ciudadanía de la entidad. a través de: la aprobación del procedimiento de medición y evaluación de la satisfacción de atención a solicitudes misionales; el ajuste de la encuesta de satisfacción a la ciudadanía; la divulgación de documentos en lenguaje claro relacionados con el proceso de atención a la ciudadanía y la traducción de 3 documentos a lenguaje claro.

Indicador(es) de Metas Sectoriales: 539

588 Porcentaje de acciones para el fortalecimiento de la comunicación pública realizadas

Estado: Vigente Medido por Entidad SI
 Periodicidad: Trimestral Incluido en Acto Administrativo SI
 Tipo Agregación: No agrega

| AVANCE TOTAL DEL INDICADOR | | | |
|----------------------------|----------------|--------------|------------------|
| Vigencia | En la Vigencia | Transcurrido | Acumulado en PDD |
| | 42.66% | 80.89% | 47.53% |

| Año | Programación Inicial | Programación | Ejecución Vigencia | Avance | |
|------|----------------------|--------------|--------------------|-----------------------|-----------------------|
| | | | | De la Vigencia | Transcurrido del Plan |
| 2020 | 100.00 | 100.00 | 100.00 | 100.00% | |
| 2021 | 100.00 | 100.00 | 100.00 | 100.00% | |
| 2022 | 100.00 | 100.00 | 40.00 | 40.00% | 80.00% |
| 2023 | 100.00 | 100.00 | 0.00 | 0.00% | |
| 2024 | 100.00 | 100.00 | 0.00 | 0.00% | |
| | | | | al Plan de Desarrollo | 48.00% |

Constante

| AVANCES DE LA ENTIDAD FRENTE AL INDICADOR | | | | |
|---|----------|----------------|--------------|------------------|
| Ponderación frente al indicador | Vigencia | En la Vigencia | Transcurrido | Acumulado en PDD |
| 60.00% | 2022 | 24.00% | 48.00% | 28.80% |

| | |
|-----|---|
| 213 | Instituto Distrital del Patrimonio Cultural |
|-----|---|

Constante

| AVANCES DE LA ENTIDAD FRENTE AL INDICADOR | | | | |
|---|--|--|--|--|
|---|--|--|--|--|

Plan de Desarrollo UN NUEVO CONTRATO SOCIAL Y AMBIENTAL PARA LA BOGOTÁ DEL SIGLO XXI
 Informe componente de gestión - Gerencia de Programa General a 30/06/2022
 PROPÓSITO CONSTRUIR BOGOTÁ REGIÓN CON GOBIERNO ABIERTO, TRANSPARENTE Y CIUDADANÍA CONSCIENTE

Millones de pesos corrientes

| Programa General/N/A/Metas Sectoriales | 2020 | | | 2021 | | | 2022 | | | 2023 | | | 2024 | | | TOTAL | | |
|--|------------|-----------|---|------------|-----------|---|------------|-----------|---|------------|-----------|---|------------|-----------|---|------------|-----------|---|
| | Programado | Ejecutado | % | Programado | Ejecutado | % | Programado | Ejecutado | % | Programado | Ejecutado | % | Programado | Ejecutado | % | Programado | Ejecutado | % |

213 IDPC, 215 FUGA, 216 OFB, 119 SDCRD, 260 CC,

| Año | Programación Inicial | Programación | Ejecución Vigencia | Avance | |
|------|----------------------|--------------|--------------------|----------------|-----------------------|
| | | | | De la Vigencia | Transcurrido del Plan |
| 2020 | 100.00 | 100.00 | 100.00 | 100.00% | |
| 2021 | 100.00 | 100.00 | 100.00 | 100.00% | |
| 2022 | 100.00 | 100.00 | 43.00 | 43.00% | 81.00% |
| 2023 | 100.00 | 100.00 | 0.00 | 0.00% | |
| 2024 | 100.00 | 100.00 | 0.00 | 0.00% | |

al Plan de Desarrollo **48.60%**

215 Fundación Gilberto Alzate Avendaño

Constante

| Año | Programación Inicial | Programación | Ejecución Vigencia | Avance | |
|------|----------------------|--------------|--------------------|----------------|-----------------------|
| | | | | De la Vigencia | Transcurrido del Plan |
| 2020 | 100.00 | 100.00 | 100.00 | 100.00% | |
| 2021 | 100.00 | 100.00 | 100.00 | 100.00% | |
| 2022 | 100.00 | 100.00 | 17.50 | 17.50% | 72.50% |
| 2023 | 100.00 | 100.00 | 0.00 | 0.00% | |
| 2024 | 100.00 | 100.00 | 0.00 | 0.00% | |

al Plan de Desarrollo **43.50%**

| Ponderación frente al indicador | Vigencia | En la Vigencia | Transcurrido | Acumulado en PDD |
|---------------------------------|----------|----------------|--------------|------------------|
| 10.00% | 2022 | 4.30% | 8.10% | 4.86% |

| AVANCES DE LA ENTIDAD FRENTE AL INDICADOR | | | | |
|---|----------|----------------|--------------|------------------|
| Ponderación frente al indicador | Vigencia | En la Vigencia | Transcurrido | Acumulado en PDD |
| 14.00% | 2022 | 2.45% | 10.15% | 6.09% |

216 Orquesta Filarmónica de Bogotá

Constante

| Año | Programación Inicial | Programación | Ejecución Vigencia | Avance | |
|------|----------------------|--------------|--------------------|----------------|-----------------------|
| | | | | De la Vigencia | Transcurrido del Plan |
| 2020 | 0.00 | 0.00 | 0.00 | 0.00% | |
| 2021 | 100.00 | 100.00 | 100.00 | 100.00% | |
| 2022 | 100.00 | 100.00 | 100.00 | 100.00% | 100.00% |
| 2023 | 100.00 | 100.00 | 0.00 | 0.00% | |
| 2024 | 100.00 | 100.00 | 0.00 | 0.00% | |

al Plan de Desarrollo **50.00%**

| AVANCES DE LA ENTIDAD FRENTE AL INDICADOR | | | | |
|---|----------|----------------|--------------|------------------|
| Ponderación frente al indicador | Vigencia | En la Vigencia | Transcurrido | Acumulado en PDD |
| 10.00% | 2022 | 10.00% | 10.00% | 5.00% |

260 Canal Capital

Constante

| Año | Programación Inicial | Programación | Ejecución Vigencia | Avance | |
|------|----------------------|--------------|--------------------|----------------|-----------------------|
| | | | | De la Vigencia | Transcurrido del Plan |
| 2020 | 100.00 | 100.00 | 100.00 | 100.00% | |
| 2021 | 100.00 | 100.00 | 100.00 | 100.00% | |
| 2022 | 100.00 | 100.00 | 31.81 | 31.81% | 77.27% |
| 2023 | 100.00 | 100.00 | 0.00 | 0.00% | |
| 2024 | 100.00 | 100.00 | 0.00 | 0.00% | |

al Plan de Desarrollo **46.36%**

| AVANCES DE LA ENTIDAD FRENTE AL INDICADOR | | | | |
|---|----------|----------------|--------------|------------------|
| Ponderación frente al indicador | Vigencia | En la Vigencia | Transcurrido | Acumulado en PDD |
| 6.00% | 2022 | 1.91% | 4.64% | 2.78% |

| | | | | | | | | | | | | | | | | | | |
|--|----------|----------|-------|----------|----------|-------|----------|----------|-------|----------|-----|------|---------|-----|------|----------|----------|-------|
| 540 Realizar el fortalecimiento institucional de la estructura orgánica y funcional de la SDA, IDIGER, JBB e IDPYBA | \$15,459 | \$13,816 | 89.37 | \$17,607 | \$17,069 | 96.95 | \$27,383 | \$19,633 | 71.70 | \$13,662 | \$0 | 0.00 | \$9,729 | \$0 | 0.00 | \$83,840 | \$50,518 | 60.26 |
|--|----------|----------|-------|----------|----------|-------|----------|----------|-------|----------|-----|------|---------|-----|------|----------|----------|-------|

| Programa General/N/A/Metas Sectoriales | 2020 | | | 2021 | | | 2022 | | | 2023 | | | 2024 | | | TOTAL | | |
|--|------------|-----------|---|------------|-----------|---|------------|-----------|---|------------|-----------|---|------------|-----------|---|------------|-----------|---|
| | Programado | Ejecutado | % | Programado | Ejecutado | % | Programado | Ejecutado | % | Programado | Ejecutado | % | Programado | Ejecutado | % | Programado | Ejecutado | % |

Incluida en el Acuerdo 761 de 2020: SI

Entidad(es) que aportan a Metas Sectoriales:

218 JB-JCM, 126 SDA, 203 IDIGER, 229 IDPYBA,

Fecha último reporte 30/06/2022

Retrasos y soluciones

Secretaria Distrital de Ambiente:

Se tenía programado recibir por transferencias documentales 195 cajas por parte de las dependencias de la SDA. Sin embargo, se recibieron únicamente 81. Por otra parte, no se ha ejecutado magnitud de vigencia asociada al programa del componente institucional de capacitación de los servidores públicos de la Secretaria Distrital de Ambiente toda vez que se priorizó la ejecución de las reservas presupuestales en aras de garantizar asistencia en las capacitaciones y calidad en su aplicación.

Solución: En julio se realizará seguimiento a los compromisos adquiridos en las mesas de trabajo ejecutadas en junio con las dependencias respecto al cumplimiento del cronograma de las transferencias documentales programadas y se hará seguimiento a la ejecución de los programas de educación. para que se cumplan de conformidad con lo programado y poder iniciar con el plan de trabajo de capacitaciones establecido en el Plan Institucional de Capacitación en los tiempos previstos en el 2022.

IDIGER:

Demoras en los procesos de contratación y adquisiciones de bienes y servicios extendiendo la ejecución de las actividades proyectadas.

Soluciones:

- Se realizó un trabajo de manera conjunta con el área jurídica y establecimiento de cronogramas para dar cumplimiento a las metas.
- Se realizó la contratación del personal que garantizó la ejecución de los procesos.
- Se adquirieron bienes y servicios necesarios para responder a las necesidades enmarcadas en una adecuada Gestión Distrital.
- Se ha afianzado la cultura de autocuidado y bioseguridad entre el capital humano de la entidad y la atención al ciudadano. la cual se vio reforzada por prácticas y protocolos puestos en marcha para evitar la propagación del COVID-19.
- Se ha dado continuidad a la práctica del sistema exitoso de teletrabajo que redujo el nivel de riesgo de contagio y no comprometió el modelo operativo del trabajo.

Jardín Botánico:

Se presenta un retraso de la aprobación de la Política de Gestión Documental, dado que está a la espera de validación de la oficina asesora de Planeación para luego contar con un espacio de presentación y aprobación ante el comité institucional.

Instituto Distrital de Protección y Bienestar Animal:

En el periodo de reporte no se presentaron retrasos en la ejecución de la meta

Avances y/o logros

En el marco del Plan de Desarrollo Un Nuevo Contrato Social y Ambiental para la Bogotá del Siglo XXI, se avanzó de la siguiente manera la meta asociada:

Secretaria Distrital de Ambiente:

Existen 3 proyectos de inversión con la siguiente participación (proy-7699 el 12%. proy-7806 el 33% y proy-7817 el 55%). En el 2022 el proyecto 7699 avanzó en 10.99%, para el proyecto 7806 avanzó en un 10% y para el proyecto 7817 el avance es de 9.49% para un total del indicador en el 2022 de 9.84%

En el Proyecto 7699, el aporte al fortalecimiento en transparencia y acceso a la información pública y anticorrupción el acumulado en el cuatrienio es 45.45%.(2020:11.46%. 2021:23% y 2022:10.99%) así:

DISCIPLINARIOS: Se sustanciaron de fondo 4 procesos en Exp- 074.059.068.061 de 2020 y se abrieron 3 indagaciones preliminares exp- 017.018.019.2022. Se incorporaron pruebas en los expedientes activos del año 2020. 2021 y 2022. Se efectuó seguimiento a las labores documentales FUID del año 2017. Se actualizó base de procesos Disciplinarios activos de 2020. 2021. 2022. Se realizó inventario de expedientes quedando con 71 expedientes activos. de años 2020. 2021 y 2022.

De enero a mayo/2022 donde se atendieron 150 derechos de petición del Concejo de Bogotá y el Congreso de la República. 56 proposiciones del Concejo de Bogotá y se conceptualizaron 42 proyectos de acuerdo y de ley. Se realizó revisión física e incorporación de pruebas en los expedientes activos del año 2019 al 2021. Se actualizó base de procesos Disciplinarios activos de 2019 al 2022. Se ha socializado un flash mensual de Disciplinarios.

En el Proyecto 7806, el aporte jurídico en la SDA. el acumulado al cuatrienio es 41%(2020:8%. 2021:23% y 2022:10%) a través de las acciones alcanzadas en las metas de inversión planeadas en la revisión y/o elaboración del 100% de actos administrativos de carácter ambiental

En el Proyecto 7817, el aporte asociado el fortalecimiento de la estructura orgánica y funcional de la SDA, el acumulado al cuatrienio es de 49.95% (2020:10.37%. 2021:30.09% y 2022: 9.49%) representado en los temas de plan de gestión documental y

| Programa General/N/A/Metas Sectoriales | 2020 | | | 2021 | | | 2022 | | | 2023 | | | 2024 | | | TOTAL | | |
|--|------------|-----------|---|------------|-----------|---|------------|-----------|---|------------|-----------|---|------------|-----------|---|------------|-----------|---|
| | Programado | Ejecutado | % | Programado | Ejecutado | % | Programado | Ejecutado | % | Programado | Ejecutado | % | Programado | Ejecutado | % | Programado | Ejecutado | % |

218 JB-JCM, 126 SDA, 203 IDIGER, 229 IDPYBA,

plan de digitalización de documentos. racionalización de trámites del cliente interno, herramientas de reingeniería y fortalecimiento institucional, política de gestión y desarrollo del talento humano de la SDA.

IDIGER:

El IDIGER continuó afianzando los diferentes procesos estratégicos que permitieron atender las demandas misionales y necesidades institucionales y ciudadanas, respondiendo de manera oportuna e integral a los requerimientos que permiten contribuir al mejoramiento continuo de la calidad de los procesos implementando acciones abocadas a garantizar el recurso humano, así como la optimización de la infraestructura física, administrativa y logística y de tecnologías de la Información y las comunicaciones del IDIGER.

Es así, quedese desde el proyecto de inversión 7558 - Fortalecimiento y modernización de la gestión institucional del IDIGER en Bogotá, se brindó apoyo transversal a los procesos misionales de la entidad dando cumplimiento eficaz y oportuno con los deberes, funciones y responsabilidades propias asignadas a la misma atendiendo con prontitud destreza y eficiencia con el fin de optimizar el uso de los recursos asignados.

Jardin Botanico:

Respecto a las actividades del plan de acción, se destaca la construcción participativa de la planeación estratégica institucional en la cual se consolidan actividades tendientes al reconocimiento, posicionamiento, promoción, y modernización institucional, que aportan al mejoramiento del desempeño institucional y el logro de los objetivos.

Estás acciones, han permitido realizar monitoreo y seguimiento a la planeación institucional por medio de las herramientas de planeación, para facilitar la toma de decisiones y el mejoramiento de la gestión institucional. Además, se desarrollo acompañamiento a las áreas frente a la actividad de actualización del Formato Único de Inventario Documental en versión 11 y se encuentra en proceso de revisión con miras a la actualización de procedimientos de administración de comunicaciones oficiales, el Modelo de Requisitos Técnicos y actualización de la Tabla de Control de Acceso de Documentos.

Instituto Distrital de Protección y Bienestar Animal:

Se han adelantado las actividades relacionadas con el ajuste y modificación del estudio técnico de rediseño, de manera tal, que se obtenga una correcta distribución de las responsabilidades dentro de la Entidad, adelantando campañas de Vetetips,

Mitos y verdades:

- Lo que debes saber.
- Miércoles de seguimiento.
- Flash animal.
- Guardianes online.

Se realizó la publicación y creación del contenido para las jornadas y campañas solicitadas por las áreas misionales, resaltando la divulgación del II Congreso Internacional de Derecho Animal, en donde se contó con el apoyo del Señal Memoria RTVC Sistema de Medios Públicos, con más de treinta (36) ponentes expertos de 14 países y 11 áreas del conocimiento diferentes, cinco (5) panelistas artista,. influenciadores y activistas y cuatro (4) universidades de país representadas por 5 panelistas.

El Congreso contó con más de cuatro mil doscientas (4.200) inscripcione, diecisiete mil novecientos veintiuna (17.921) visualizaciones promedio y más de cuatro mil cuatrocientos ochenta (4.480) personas conectadas promedio durante los cuatro días de transmisión, convirtiéndose en un escenario de análisis y profundización sobre los retos que tenemos para avanzar en la construcción de sociedades cuidadoras de todas las formas de vida, desde un concepto de justicia interespecie que trasciende del ámbito estrictamente jurídico y se enriquece de todos los demás campos del saber.

Adicionalmente,sSe adelantaron un total de 1.343 derechos de petición a través de los diferentes canales de atención y fueron direccionados a las diferentes dependencias del IDPYBA, realizando 2.508 asesorías a través de los canales de atención.De igual forma, se acompañó a la formulación del plan de acción de la Política Pública de Deportes, Recreación, Actividad Física y Escenarios articulado con la Subdirección de Cultura Ciudadana y Gestión del Conocimiento la construcción de la propuesta de producto.

Beneficios

Fortalecer el proceso de mejoramiento de la Efectividad y la Transparencia en la Gestión Pública Distrital a través de la actualización de la herramienta virtual - Boletín Legal Ambiental y la publicación los actos administrativos de carácter general tales como: Normativa ambiental, Conceptos y viabilidades jurídicas, Circulares y Directivas, Sentencias y artículos doctrinales de importancia para la Gestión ambiental.

Con la implementación de las actividades realizadas en los diferentes proyectos asociados, permite mejorar la eficiencia mediante la simplificación, automatización e integración de sus procesos con el sistema de gestión documental orientadas a mejorar el bienestar del talento humano de la Secretaria Distriald de Ambiente.

Indicador(es) de Metas Sectoriales: 540

Plan de Desarrollo UN NUEVO CONTRATO SOCIAL Y AMBIENTAL PARA LA BOGOTÁ DEL SIGLO XXI
 Informe componente de gestión - Gerencia de Programa General a 30/06/2022
 PROPÓSITO CONSTRUIR BOGOTÁ REGIÓN CON GOBIERNO ABIERTO, TRANSPARENTE Y CIUDADANÍA CONSCIENTE

| Programa General/N/A/Metas Sectoriales | 2020 | | | 2021 | | | 2022 | | | 2023 | | | 2024 | | | TOTAL | | |
|--|------------|-----------|---|------------|-----------|---|------------|-----------|---|------------|-----------|---|------------|-----------|---|------------|-----------|---|
| | Programado | Ejecutado | % | Programado | Ejecutado | % | Programado | Ejecutado | % | Programado | Ejecutado | % | Programado | Ejecutado | % | Programado | Ejecutado | % |

218 JB-JCM, 126 SDA, 203 IDIGER, 229 IDPYBA,

589 Porcentaje de avance en el fortalecimiento de la estructura orgánica y funcional de las entidades de sector ambiente

| AVANCE TOTAL DEL INDICADOR | | | |
|----------------------------|----------------|--------------|------------------|
| Vigencia | En la Vigencia | Transcurrido | Acumulado en PDD |
| | 39.22% | 75.52% | 48.72% |

Estado: Vigente Medido por Entidad SI
 Periodicidad: Trimestral Incluido en Acto Administrativo SI
 Tipo Agregación: No agrega

| 126 | Secretaría Distrital de Ambiente | | | | |
|--------------|----------------------------------|---------------|--------------------|-----------------------|-----------------------|
| Año | Programación Inicial | Programación | Ejecución Vigencia | Avance | |
| | | | | De la Vigencia | Transcurrido del Plan |
| 2020 | 11.00 | 11.00 | 9.72 | 88.36% | |
| 2021 | 27.00 | 27.31 | 26.90 | 98.50% | |
| 2022 | 24.00 | 24.74 | 9.84 | 39.77% | 75.72% |
| 2023 | 23.00 | 22.80 | 0.00 | 0.00% | |
| 2024 | 15.00 | 15.84 | 0.00 | 0.00% | |
| TOTAL | 100.00 | 100.00 | 46.46 | al Plan de Desarrollo | 46.46% |

Suma

| AVANCES DE LA ENTIDAD FRENTE AL INDICADOR | | | | |
|---|----------|----------------|--------------|------------------|
| Ponderación frente al indicador | Vigencia | En la Vigencia | Transcurrido | Acumulado en PDD |
| 29.00% | 2022 | 11.53% | 21.96% | 13.47% |

| 203 | Instituto Distrital de Gestión de Riesgos y Cambio Climático | | | | |
|------|--|--------------|-----------------------|----------------|-----------------------|
| Año | Programación Inicial | Programación | Ejecución Vigencia | Avance | |
| | | | | De la Vigencia | Transcurrido del Plan |
| 2020 | 100.00 | 100.00 | 95.00 | 95.00% | |
| 2021 | 100.00 | 100.00 | 100.00 | 100.00% | |
| 2022 | 100.00 | 100.00 | 50.00 | 50.00% | 81.67% |
| 2023 | 100.00 | 100.00 | 0.00 | 0.00% | |
| 2024 | 100.00 | 100.00 | 0.00 | 0.00% | |
| | | | al Plan de Desarrollo | | 49.00% |

Constante

| AVANCES DE LA ENTIDAD FRENTE AL INDICADOR | | | | |
|---|----------|----------------|--------------|------------------|
| Ponderación frente al indicador | Vigencia | En la Vigencia | Transcurrido | Acumulado en PDD |
| 33.00% | 2022 | 16.50% | 26.95% | 16.17% |

| 218 | Jardín Botánico José Celestino Mutis | | | | |
|--------------|--------------------------------------|---------------|--------------------|-----------------------|-----------------------|
| Año | Programación Inicial | Programación | Ejecución Vigencia | Avance | |
| | | | | De la Vigencia | Transcurrido del Plan |
| 2020 | 20.00 | 20.00 | 19.00 | 95.00% | |
| 2021 | 20.00 | 20.00 | 19.40 | 97.00% | |
| 2022 | 20.00 | 21.00 | 9.70 | 46.19% | 80.98% |
| 2023 | 20.00 | 20.60 | 0.00 | 0.00% | |
| 2024 | 20.00 | 20.00 | 0.00 | 0.00% | |
| TOTAL | 100.00 | 100.00 | 48.10 | al Plan de Desarrollo | 48.10% |

Suma

| AVANCES DE LA ENTIDAD FRENTE AL INDICADOR | | | | |
|---|----------|----------------|--------------|------------------|
| Ponderación frente al indicador | Vigencia | En la Vigencia | Transcurrido | Acumulado en PDD |
| 10.00% | 2022 | 4.62% | 8.10% | 4.81% |

| 229 | Instituto Distrital de Protección y Bienestar Animal | | | | |
|------|--|--------------|--------------------|----------------|-----------------------|
| Año | Programación Inicial | Programación | Ejecución Vigencia | Avance | |
| | | | | De la Vigencia | Transcurrido del Plan |
| 2020 | 16.00 | 16.00 | 15.00 | 93.75% | |
| 2021 | 21.00 | 28.00 | 27.90 | 99.64% | |
| 2022 | 21.00 | 34.10 | 8.00 | 23.46% | 66.10% |
| 2023 | 22.00 | 15.00 | 0.00 | 0.00% | |

Suma

| AVANCES DE LA ENTIDAD FRENTE AL INDICADOR | | | | |
|---|----------|----------------|--------------|------------------|
| Ponderación frente al indicador | Vigencia | En la Vigencia | Transcurrido | Acumulado en PDD |
| 28.00% | 2022 | 6.57% | 18.51% | 14.27% |

Plan de Desarrollo UN NUEVO CONTRATO SOCIAL Y AMBIENTAL PARA LA BOGOTÁ DEL SIGLO XXI
 Informe componente de gestión - Gerencia de Programa General a 30/06/2022
 PROPÓSITO CONSTRUIR BOGOTÁ REGIÓN CON GOBIERNO ABIERTO, TRANSPARENTE Y CIUDADANÍA CONSCIENTE

Millones de pesos corrientes

| Programa General/N/A/Metas Sectoriales | 2020 | | | 2021 | | | 2022 | | | 2023 | | | 2024 | | | TOTAL | | |
|--|------------|-----------|---|------------|-----------|---|------------|-----------|---|------------|-----------|---|------------|-----------|---|------------|-----------|---|
| | Programado | Ejecutado | % | Programado | Ejecutado | % | Programado | Ejecutado | % | Programado | Ejecutado | % | Programado | Ejecutado | % | Programado | Ejecutado | % |

218 JB-JCM, 126 SDA, 203 IDIGER, 229 IDPYBA,

| Año | Programación Inicial | Programación | Ejecución Vigencia | Avance | |
|--------------|----------------------|--------------|--------------------|----------------|-----------------------|
| | | | | De la Vigencia | Transcurrido del Plan |
| 2024 | 20.00 | 7.90 | 0.00 | 0.00% | |
| TOTAL | 100.00 | 99.90 | 50.90 | | 50.95% |

| | | | | | | | | | | | | | | | | | | |
|---|------|------|-------|---------|---------|--------|---------|-------|------|---------|-----|------|-----|-----|------|----------|---------|-------|
| 541 Realizar las actividades programadas para el fortalecimiento y actualización de la infraestructura física del Concejo de Bogotá | \$46 | \$25 | 54.02 | \$3,129 | \$3,129 | 100.00 | \$7,125 | \$102 | 1.43 | \$1,884 | \$0 | 0.00 | \$0 | \$0 | 0.00 | \$12,183 | \$3,255 | 26.72 |
|---|------|------|-------|---------|---------|--------|---------|-------|------|---------|-----|------|-----|-----|------|----------|---------|-------|

Incluida en el Acuerdo 761 de 2020: SI

Entidad(es) que aportan a Metas Sectoriales:

111 SDH,

Fecha último reporte 30/06/2022

Retrasos y soluciones

Se presenta un retraso en la totalidad de entrega de la conectividad y mobiliario para la cual esta en desarrollo la formulación de los pliegos técnicos y la revisión de la oferta comercial para la conectividad

Avances y/o logros

En el marco del Plan de Desarrollo, la Secretaria Distrital de Hacienda avanzó en un 99% de la obra construida, en el marco del convenio con la ANIVB.

Tambien, se adelantó el apoyo el apoyo a la supervisión realizando las sesiones de entrega del edificio, servicios de finalización a la infraestructura revisada por la interventoría junto con las adecuaciones locativas y estructurales.

Beneficios

La construcción de la nueva sede mejora las condiciones de hacinamiento en las que se encuentran los funcionarios y Concejales actualmente, pretende modernizar la infraestructura física y tecnológica para mejorar la prestación de servicios del Concejo de cara a la ciudadanía.

Indicador(es) de Metas Sectoriales: 541

590 Porcentaje de actividades para el fortalecimiento y actualización de la infraestructura física del Concejo de Bogotá realizado

| AVANCE TOTAL DEL INDICADOR | | | |
|----------------------------|----------------|--------------|------------------|
| Vigencia | En la Vigencia | Transcurrido | Acumulado en PDD |
| | 44.72% | 44.72% | 25.49% |

Estado: Vigente Medido por Entidad SI
 Periodicidad: Trimestral Incluido en Acto Administrativo SI
 Tipo Agregación: Agrega

| Año | Programación Inicial | Programación | Ejecución Vigencia | Avance | |
|------|----------------------|--------------|--------------------|-----------------------|-----------------------|
| | | | | De la Vigencia | Transcurrido del Plan |
| 2020 | 0.58 | 0.58 | 0.58 | 100.00% | |
| 2021 | 19.62 | 20.20 | 19.52 | 96.63% | |
| 2022 | 36.80 | 57.00 | 25.49 | 44.72% | 44.72% |
| 2023 | 43.00 | 100.00 | 0.00 | 0.00% | |
| 2024 | 0.00 | 0.00 | 0.00 | 0.00% | |
| | | | | al Plan de Desarrollo | 25.49% |

Creciente

| AVANCES DE LA ENTIDAD FRENTE AL INDICADOR | | | | |
|---|----------|----------------|--------------|------------------|
| Ponderación frente al indicador | Vigencia | En la Vigencia | Transcurrido | Acumulado en PDD |
| 100.00% | 2022 | 44.72% | 44.72% | 25.49% |

| Programa General/N/A/Metas Sectoriales | 2020 | | | 2021 | | | 2022 | | | 2023 | | | 2024 | | | TOTAL | | |
|--|------------|-----------|---|------------|-----------|---|------------|-----------|---|------------|-----------|---|------------|-----------|---|------------|-----------|---|
| | Programado | Ejecutado | % | Programado | Ejecutado | % | Programado | Ejecutado | % | Programado | Ejecutado | % | Programado | Ejecutado | % | Programado | Ejecutado | % |

| | | | | | | | | | | | | | | | | | | |
|--|-------|-------|-------|---------|---------|-------|---------|---------|-------|---------|-----|------|---------|-----|------|---------|---------|-------|
| 542 Recopilar, actualizar y disponer la información que permita realizar el seguimiento al Plan de Desarrollo y realizar asistencia técnica en la formulación y seguimiento de proyectos de inversión con enfoque poblacional-diferencial y de género para las entidades distritales y Alcaldías Locales | \$225 | \$224 | 99.58 | \$2,316 | \$1,643 | 70.94 | \$1,809 | \$1,170 | 64.67 | \$1,268 | \$0 | 0.00 | \$1,274 | \$0 | 0.00 | \$6,892 | \$3,037 | 44.06 |
|--|-------|-------|-------|---------|---------|-------|---------|---------|-------|---------|-----|------|---------|-----|------|---------|---------|-------|

Incluida en el Acuerdo 761 de 2020: SI

Entidad(es) que aportan a Metas Sectoriales:

120 SDP,

Fecha último reporte 30/06/2022

Retrasos y soluciones

No se presentaron retrasos en este periodo.

Avances y/o logros

En el marco del Plan de Desarrollo Un Nuevo Contrato Social y Ambiental para la Bogotá del Siglo XXI,, se realizaron 23 talleres dirigidos a las 19 Alcaldías Locales en los que se prestó asistencia relacionada con el proceso de incorporación de los enfoques poblacional-diferencial y de género (EPDG) en los Proyectos de Inversión (P.I.) local. en coordinación con las Secretarías de la Mujer y Gobierno. En éstos se resolvieron inquietudes respecto a la incorporación de los enfoques en la actualización de los P.I. y en relación con los lineamientos recibidos a nivel distrital por los sectores; lo anterior en cumplimiento de la Resolución 2210/2021

Se presentaron avances en elaboración de un informe que da cuenta de logros, dificultades y ruta de trabajo para seguir fortaleciendo la asistencia local desde los EPDG y en una propuesta dirigida a la Secretaría de Gobierno para la formulación de lineamientos para estructurar estudios previos de losproyectos locales con EPDG.

En cuanto a las entidades distritales, se avanza en el posicionamiento de la Resolución 2210 a nivel interno de la Secretaría de Planeación mediante talleres y mesas técnicas en las que se socializó con el equipo técnico y directivo las generalidades de la resolución. En la misma línea se trabajaron jornadas de socialización de la citada resolución con la Dirección de Programación y Seguimiento a la Inversión de la SDP en el marco de la asistencia técnica en MGA. desarrollando un taller con equipos de las entidades de las Oficinas de Planeación.

Por otro lado, se brindó asistencia técnica al 100% de las entidades distritales que así lo requirieron en formulación de proyectos, trámites presupuestales y ajustes a proyectos a través del correo electrónico bancoproyectosbogota@sdp.gov.co. las sesiones de asistencia técnica de los días jueves y sesiones particulares dirigidas a las entidades que lo solicitaron. Así mismo, se realizó informe diagnóstico y de cierre del Sistema de Seguimiento de Proyectos de Inversión (SPI) para los periodos de marzo a mayo y se llevó a cabo capacitación dirigida a todas las entidades del distrito en formulación de proyectos y herramientas informáticas del Banco Único de Proyectos

Tambien, se realizó acompañamiento a las Alcaldías Locales para la realización del seguimiento trimestral a los planes de acción con corte a marzo 31 de 2022, incluido cargue de información en MUSI y SEGPLAN. Con las entidades distritales se actualizaron criterios de elegibilidad y viabilidad y se brindó asistencia técnica respecto a ajustes a metas del Plan Distrital de Desarrollo.

Beneficios

Fortalecer la asistencia local y distrital para que los equipos de trabajo de las entidades logren despejar dudas y apropien los conceptos que fortalecen la incorporación de los Enfoques. También, facilita la claridad técnica en la incorporación de enfoques y cualificación de los funcionarios en el abordaje de los temas y. la apropiación práctica de herramientas

Indicador(es) de Metas Sectoriales: 542

591 Porcentaje de Entidades y Alcaldías Locales asistidos técnicamente en el proceso de formulación, seguimiento y generación de información de proyectos de inversión bajo las nuevas metodologías establecidas

| AVANCE TOTAL DEL INDICADOR | | | |
|----------------------------|----------------|--------------|------------------|
| Vigencia | En la Vigencia | Transcurrido | Acumulado en PDD |
| | 100.00% | 100.00% | 60.00% |

Estado: Vigente Medido por Entidad SI
 Periodicidad: Trimestral Incluido en Acto Administrativo SI
 Tipo Agregación: Agrega

120 Secretaría Distrital de Planeación Constante

| Año | Programación Inicial | Programación | Ejecución Vigencia | Avance | |
|-----|----------------------|--------------|--------------------|----------------|-----------------------|
| | | | | De la Vigencia | Transcurrido del Plan |

| AVANCES DE LA ENTIDAD FRENTE AL INDICADOR | | | | |
|---|----------|----------------|--------------|------------------|
| Ponderación frente al indicador | Vigencia | En la Vigencia | Transcurrido | Acumulado en PDD |

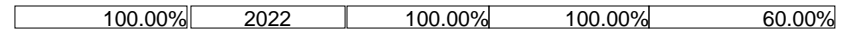
Plan de Desarrollo UN NUEVO CONTRATO SOCIAL Y AMBIENTAL PARA LA BOGOTÁ DEL SIGLO XXI
 Informe componente de gestión - Gerencia de Programa General a 30/06/2022
 PROPÓSITO CONSTRUIR BOGOTÁ REGIÓN CON GOBIERNO ABIERTO, TRANSPARENTE Y CIUDADANÍA CONSCIENTE

Millones de pesos corrientes

| Programa General/N/A/Metas Sectoriales | 2020 | | | 2021 | | | 2022 | | | 2023 | | | 2024 | | | TOTAL | | |
|--|------------|-----------|---|------------|-----------|---|------------|-----------|---|------------|-----------|---|------------|-----------|---|------------|-----------|---|
| | Programado | Ejecutado | % | Programado | Ejecutado | % | Programado | Ejecutado | % | Programado | Ejecutado | % | Programado | Ejecutado | % | Programado | Ejecutado | % |

120 SDP,

| Año | Programación Inicial | Programación | Ejecución Vigencia | Avance | |
|-----------------------|----------------------|--------------|--------------------|----------------|-----------------------|
| | | | | De la Vigencia | Transcurrido del Plan |
| 2020 | 100.00 | 100.00 | 100.00 | 100.00% | |
| 2021 | 100.00 | 100.00 | 100.00 | 100.00% | |
| 2022 | 100.00 | 100.00 | 100.00 | 100.00% | 100.00% |
| 2023 | 100.00 | 100.00 | 0.00 | 0.00% | |
| 2024 | 100.00 | 100.00 | 0.00 | 0.00% | |
| al Plan de Desarrollo | | | | | 60.00% |



Indicador(es) de Metas Sectoriales: 542

592 Número de entidades y alcaldías locales asistidas técnicamente en enfoque poblacional - diferencial y de género para el proceso de formulación de proyectos de inversión

Estado: Vigente Medido por Entidad SI
 Periodicidad: Trimestral Incluido en Acto Administrativo SI
 Tipo Agregación: Agrega

| AVANCE TOTAL DEL INDICADOR | | | |
|----------------------------|----------------|--------------|------------------|
| Vigencia | En la Vigencia | Transcurrido | Acumulado en PDD |
| | 100.00% | 100.00% | 50.00% |

| | | |
|-----|------------------------------------|-----------|
| 120 | Secretaría Distrital de Planeación | Constante |
|-----|------------------------------------|-----------|

| Año | Programación Inicial | Programación | Ejecución Vigencia | Avance | |
|-----------------------|----------------------|--------------|--------------------|----------------|-----------------------|
| | | | | De la Vigencia | Transcurrido del Plan |
| 2020 | 0.00 | 0.00 | 0.00 | 0.00% | |
| 2021 | 68.00 | 68.00 | 68.00 | 100.00% | |
| 2022 | 68.00 | 68.00 | 68.00 | 100.00% | 100.00% |
| 2023 | 68.00 | 68.00 | 0.00 | 0.00% | |
| 2024 | 68.00 | 68.00 | 0.00 | 0.00% | |
| al Plan de Desarrollo | | | | | 50.00% |

| AVANCES DE LA ENTIDAD FRENTE AL INDICADOR | | | | |
|---|----------|----------------|--------------|------------------|
| Ponderación frente al indicador | Vigencia | | | |
| | Vigencia | En la Vigencia | Transcurrido | Acumulado en PDD |
| | 100.00% | 100.00% | 100.00% | 50.00% |

Indicador(es) de Metas Sectoriales: 542

593 Número de informes de seguimiento al Plan de Desarrollo publicados

Estado: Vigente Medido por Entidad SI
 Periodicidad: Trimestral Incluido en Acto Administrativo SI
 Tipo Agregación: Agrega

| AVANCE TOTAL DEL INDICADOR | | | |
|----------------------------|----------------|--------------|------------------|
| Vigencia | En la Vigencia | Transcurrido | Acumulado en PDD |
| | 80.00% | 92.86% | 54.17% |

| | | |
|-----|------------------------------------|------|
| 120 | Secretaría Distrital de Planeación | Suma |
|-----|------------------------------------|------|

| Año | Programación Inicial | Programación | Ejecución Vigencia | Avance | |
|------|----------------------|--------------|--------------------|----------------|-----------------------|
| | | | | De la Vigencia | Transcurrido del Plan |
| 2020 | 4.00 | 4.00 | 4.00 | 100.00% | |
| 2021 | 5.00 | 5.00 | 5.00 | 100.00% | |

| AVANCES DE LA ENTIDAD FRENTE AL INDICADOR | | | | |
|---|----------|----------------|--------------|------------------|
| Ponderación frente al indicador | Vigencia | | | |
| | Vigencia | En la Vigencia | Transcurrido | Acumulado en PDD |
| | | | | |

| Programa General/N/A/Metas Sectoriales | 2020 | | | 2021 | | | 2022 | | | 2023 | | | 2024 | | | TOTAL | | |
|--|------------|-----------|---|------------|-----------|---|------------|-----------|---|------------|-----------|---|------------|-----------|---|------------|-----------|---|
| | Programado | Ejecutado | % | Programado | Ejecutado | % | Programado | Ejecutado | % | Programado | Ejecutado | % | Programado | Ejecutado | % | Programado | Ejecutado | % |

120 SDP,

| Año | Programación Inicial | Programación | Ejecución Vigencia | Avance | |
|-------|----------------------|--------------|--------------------|------------------------------|-----------------------|
| | | | | De la Vigencia | Transcurrido del Plan |
| 2022 | 5.00 | 5.00 | 4.00 | 80.00% | 92.86% |
| 2023 | 5.00 | 5.00 | 0.00 | 0.00% | |
| 2024 | 5.00 | 5.00 | 0.00 | 0.00% | |
| TOTAL | 24.00 | 24.00 | 13.00 | al Plan de Desarrollo 54.17% | |

| | | | | |
|---------|------|--------|--------|--------|
| 100.00% | 2022 | 80.00% | 92.86% | 54.17% |
|---------|------|--------|--------|--------|

| | | | | | | | | | | | | | | | | | | |
|---|------|------|--------|-------|-------|-------|-------|-------|--------|-------|-----|------|-------|-----|------|---------|-------|-------|
| 543 Red de hospitales universitarios líderes en investigación y tecnología. Implementar las estrategias necesarias para el fortalecimiento inicial de un hospital por subred del distrito de acuerdo a su nivel de complejidad como hospital universitario, con la infraestructura adecuada y la tecnología necesaria para la formación de talento humano para nuestra ciudad con las mejores capacidades, implementado además el enfoque de atención primaria en salud | \$39 | \$39 | 100.00 | \$274 | \$253 | 92.35 | \$511 | \$511 | 100.00 | \$826 | \$0 | 0.00 | \$204 | \$0 | 0.00 | \$1,854 | \$803 | 43.30 |
|---|------|------|--------|-------|-------|-------|-------|-------|--------|-------|-----|------|-------|-----|------|---------|-------|-------|

Incluida en el Acuerdo 761 de 2020: SI

Entidad(es) que aportan a Metas Sectoriales:

201 SDS/FFDS,

Fecha último reporte 30/06/2022

Retrasos y soluciones

Se presentó un retraso durante el trimestre, debido a que el jefe de gestión del conocimiento de la subred Sur mencionó, que no cuenta con talento humano para realizar la actividad, refiere requerir 12 personas para que su oficina funcione de manera adecuada, sin embargo se realiza la capacitación plan progresivo de trabajo para el cargue de la información a la plataforma.

Avances y/o logros

En el marco del Plan de Desarrollo Un Nuevo Contrato Social y Ambiental para la Bogotá del Siglo XXI, se avanzó de la siguiente manera:

- Se articularon los referentes de HU de las cuatro subredes en las actividades mensuales de la mesa de gestión del conocimiento. En el mes de junio se capacitó a los referentes de Hospital Universitario y los referentes operativos en control de anexos técnicos (planes de práctica formativa)
- Capacitación y recapacitación de personas de la oficina de gestión del conocimiento de subred Sur para iniciar cargue de documentos, estudiantes y rotaciones en la plataforma
- Realización de visitas de referenciación de tres hospitales universitarios del país
- Revisión de políticas de educación de las subredes, documento de análisis entregado a cada subred en diciembre de 2021.
- Seguimientos y talleres en las subredes.
- El CDEIS elaboró y entregó documento a las cuatro subredes para que puedan generar instructivo para control de asignación de cupos, con compromiso de entrega de cada subred para el 15 de julio de 2022.

Beneficios

Se implementaron las estrategias para el fortalecimiento de las redes de hospitales del distrito de acuerdo a su nivel de complejidad para la formación de talento humano que aporta en la calidad y prestación de servicios que se brinda a la ciudadanía, por otro lado, con la identificación de diversos factores permitirá reconocer las capacidades hospitalarias de cada uno de los centros para tener el detalle desde la administración distrital el portafolio de servicios de los centros hospitalarios

Plan de Desarrollo UN NUEVO CONTRATO SOCIAL Y AMBIENTAL PARA LA BOGOTÁ DEL SIGLO XXI
 Informe componente de gestión - Gerencia de Programa General a 30/06/2022
 PROPÓSITO CONSTRUIR BOGOTÁ REGIÓN CON GOBIERNO ABIERTO, TRANSPARENTE Y CIUDADANÍA CONSCIENTE

Millones de pesos corrientes

| Programa General/N/A/Metas Sectoriales | 2020 | | | 2021 | | | 2022 | | | 2023 | | | 2024 | | | TOTAL | | |
|--|------------|-----------|---|------------|-----------|---|------------|-----------|---|------------|-----------|---|------------|-----------|---|------------|-----------|---|
| | Programado | Ejecutado | % | Programado | Ejecutado | % | Programado | Ejecutado | % | Programado | Ejecutado | % | Programado | Ejecutado | % | Programado | Ejecutado | % |

201 SDS/FFDS,

Indicador(es) de Metas Sectoriales: 543

594 Porcentaje de implementación del plan de fortalecimiento para hospitales universitarios

Estado: Vigente Medido por Entidad SI
 Periodicidad: Trimestral Incluido en Acto Administrativo SI
 Tipo Agregación: Agrega

| AVANCE TOTAL DEL INDICADOR | | | |
|----------------------------|----------------|--------------|------------------|
| Vigencia | En la Vigencia | Transcurrido | Acumulado en PDD |
| | 54.29% | 75.76% | 48.54% |

| 201 | Secretaría Distrital de Salud / Fondo Financiero Distrital de Salud | | | | |
|--------------|---|---------------|--------------------|-----------------------|-----------------------|
| Año | Programación Inicial | Programación | Ejecución Vigencia | Avance | |
| | | | | De la Vigencia | Transcurrido del Plan |
| 2020 | 1.00 | 1.00 | 1.00 | 100.00% | |
| 2021 | 27.00 | 27.00 | 30.00 | 111.11% | |
| 2022 | 35.00 | 35.00 | 19.00 | 54.29% | 75.76% |
| 2023 | 30.00 | 30.00 | 0.00 | 0.00% | |
| 2024 | 7.00 | 7.00 | 0.00 | 0.00% | |
| TOTAL | 100.00 | 103.00 | 50.00 | al Plan de Desarrollo | 48.54% |

Suma

| AVANCES DE LA ENTIDAD FRENTE AL INDICADOR | | | | |
|---|----------|----------------|--------------|------------------|
| Ponderación frente al indicador | Vigencia | En la Vigencia | Transcurrido | Acumulado en PDD |
| 100.00% | 2022 | 54.29% | 75.76% | 48.54% |

CÁLCULO DEL PORCENTAJE DE AVANCE DE LOS INDICADORES SEGÚN TIPO DE ANUALIZACIÓN

SUMA

| | |
|--------------------------|--|
| A la vigencia | Ejecutado vigencia / Programado Vigencia |
| Al transcurrido del Plan | Suma Ejecutado a la Vigencia del Informe / Suma Programado a la Vigencia del Informe |
| Plan de Desarrollo | Suma Ejecutado a la Vigencia del Informe / Total Programado para el Plan |

CONSTANTE

La ejecución es independiente en cada vigencia

| | |
|--------------------------|--|
| A la vigencia | Ejecutado Vigencia / Programado Vigencia |
| Al transcurrido del Plan | Promedio Ejecutado de los años programados a la vigencia seleccionada / Promedio Programado a la Vigencia Seleccionada |
| Plan de Desarrollo | Promedio Ejecutado de los años programados / Promedio Años Programados del Plan |

CRECIENTE SIN LÍNEA BASE

La ejecución, es el último valor reportado por la entidad sin importar la vigencia

| | |
|--------------------------|--|
| A la vigencia | Última Ejecución a la Vigencia del Informe / Programado Vigencia |
| Al transcurrido del Plan | Última ejecución a la Vigencia del Informe / Programado Vigencia del Informe |
| Plan de Desarrollo | Última ejecución del Plan / Programado para el Plan |

CRECIENTE CON LÍNEA BASE

La ejecución, es el último valor reportado por la entidad sin importar la vigencia

La línea base debe ser menor o igual al valor de la primera vigencia programada. En caso de ser mayor, el resultado será cero.

Si el resultado del cálculo es negativo el porcentaje de avance se colocará en 0

| | |
|--------------------------|---|
| A la vigencia | $(\text{Ejecutado Vigencia} - \text{Ejecutado Vigencia Anterior}) / (\text{Programado Vigencia} - \text{Ejecutado Vigencia Anterior})$ Para la primer vigencia, el ejecutado vigencia anterior es la línea base Si el programado es igual a la línea base y el ejecutado es superior a lo programado: $(\text{Ejecutado Vigencia} - \text{Línea base}) / (\text{Programado para el Plan} - \text{línea base})$ |
| Al transcurrido del Plan | $(\text{Última Ejecución a la Vigencia del Informe} - \text{línea base}) / (\text{Programado en la Vigencia del Informe} - \text{línea base})$ Si el programado es igual a la línea base y el ejecutado es superior a lo programado: $(\text{Última Ejecución a la Vigencia del Informe} - \text{línea base}) / (\text{Programado para el Plan} - \text{línea base})$ |
| Plan de Desarrollo | $(\text{Última Ejecución del Plan} - \text{línea base}) / (\text{Programado para el Plan} - \text{línea base})$ |

DECRECIENTE SIN LÍNEA BASE

La ejecución, es el último valor reportado por la entidad sin importar la vigencia

| | |
|--------------------------|--|
| A la vigencia | Programado Vigencia / Última Ejecución a la Vigencia |
| Al transcurrido del Plan | Programado vigencia / Última Ejecución a la Vigencia del Informe |
| Plan de Desarrollo | Programado para el Plan / Última Ejecución |

DECRECIENTE CON LÍNEA BASE





La ejecución, es el último valor reportado por la entidad sin importar la vigencia

La línea base debe ser mayor o igual al valor de la primera vigencia programada En caso de ser menor, el resultado será cero.

Si el resultado del cálculo es negativo el porcentaje de avance se colocará en 0

| | |
|--------------------------|--|
| A la vigencia | $(\text{Ejecutado Vigencia Anterior} - \text{ejecutado vigencia}) / (\text{Ejecutado Vigencia Anterior} - \text{Programado Vigencia})$ Para la primer vigencia, el ejecutado vigencia anterior es línea base Si el programado es igual a la línea base y el ejecutado es superior a lo programado: $(\text{Ejecutado Vigencia} - \text{línea base}) / (\text{línea base} - \text{Programado para el Plan})$ |
| Al transcurrido del Plan | $(\text{línea base} - \text{Última Ejecución a la Vigencia del Informe}) / (\text{línea base} - \text{Programado en la Vigencia del Informe})$ Si el programado es igual a la línea base y el ejecutado es superior a lo programado: $(\text{Última ejecución a la Vigencia del informe} - \text{línea base}) / (\text{línea base} - \text{Programado para el Plan})$ |
| Plan de Desarrollo | $(\text{línea base} - \text{Última ejecución del Plan}) / (\text{línea base} - \text{Programado para el Plan})$ |

RANGOS DEL AVANCE DE LOS INDICADORES

 <= 40%  > 40% y <= 70  > 70% y <= 90  > 90