

Plan de Desarrollo UN NUEVO CONTRATO SOCIAL Y AMBIENTAL PARA LA BOGOTÁ DEL SIGLO XXI

Millones de pesos corrientes

Informe componente de gestión - Gerencia de Programa General a 30/06/2022

PROPÓSITO CONSTRUIR BOGOTÁ REGIÓN CON GOBIERNO ABIERTO, TRANSPARENTE Y CIUDADANÍA CONSCIENTE

Programa General/N/A/Metas Sectoriales	2020			2021			2022			2023			2024			TOTAL		
	Programado	Ejecutado	%	Programado	Ejecutado	%	Programado	Ejecutado	%	Programado	Ejecutado	%	Programado	Ejecutado	%	Programado	Ejecutado	%
55 Fortalecimiento de Cultura Ciudadana y su institucionalidad	\$3,198	\$3,022	94.50	\$8,994	\$8,412	93.54	\$10,320	\$8,555	82.90	\$14,103	\$0	0.00	\$13,186	\$0	0.00	\$49,801	\$19,990	40.14

0	N/A	\$3,198	\$3,022	94.50	\$8,994	\$8,412	93.54	\$10,320	\$8,555	82.90	\$14,103	\$0	0.00	\$13,186	\$0	0.00	\$49,801	\$19,990	40.14
---	-----	---------	---------	-------	---------	---------	-------	----------	---------	-------	----------	-----	------	----------	-----	------	----------	----------	-------

474 Creación de un (1) centro de diseño de políticas públicas de cambio cultural para fortalecer la institucionalidad de Cultura Ciudadana en el distrito, la gestión del conocimiento y la toma de decisiones institucionales que promuevan las transformaciones culturales a partir de mejores comprensiones de las dinámicas sociales y culturales	\$4	\$4	100.00	\$36	\$36	100.00	\$11	\$11	100.00	\$2,800	\$0	0.00	\$2,295	\$0	0.00	\$5,145	\$50	0.98
-------------------------------------------------------------------------------------------------------------------------------------------------------------------------------------------------------------------------------------------------------------------------------------------------------------------------------------------------------	-----	-----	--------	------	------	--------	------	------	--------	---------	-----	------	---------	-----	------	---------	------	------

Incluida en el Acuerdo 761 de 2020: SI

Entidad(es) que aportan a Metas Sectoriales:

119 SDCRD,

Fecha último reporte 30/06/2022

Retrasos y soluciones

En este periodo no se han tenido retrasos en este indicador

Avances y/o logros

Con respecto a la meta 1 diseñar la nueva institucionalidad en materia de cultura ciudadana, la SCR D avanzo en una primera fase con la expedición del Decreto 340 de 2020, mediante el cual se modificó la estructura interna de la entidad con la creación de la Subsecretaría Distrital de Cultura Ciudadana y Gestión del Conocimiento y una Dirección de Observatorio y Gestión del Conocimiento Cultural. La segunda fase para el fortalecimiento inició en 2021 con la elaboración de los estudios técnicos que permitieron el avance en dos líneas. i) la Creación de una Dirección de Transformaciones Culturales y la creación de una Dirección de Redes y Acción Colectiva dentro de la Subsecretaría Distrital de Cultura Ciudadana, y ii) la creación de siete cargos en la planta de personal permanente de la SCR D para asumir y dar continuidad a las políticas de cultura ciudadana, labor que hoy se desarrolla con contratistas.

Beneficios

Para generar la viabilidad financiera la Secretaría adelantó gestión con la cual en el Decreto 540 de 2021 se incluyeron los recursos que permiten la creación de las dos dependencias y los cargos de planta correspondientes.

Indicador(es) de Metas Sectoriales: 474

519 Número de centros de diseño de políticas públicas de cambio cultural creados

Estado: Vigente Medido por Entidad SI
 Periodicidad: Trimestral Incluido en Acto Administrativo SI
 Tipo Agregación: Agrega

AVANCE TOTAL DEL INDICADOR			
Vigencia	En la Vigencia	Transcurrido	Acumulado en PDD
	90.00%	96.67%	58.00%

Año	Programación Inicial	Programación	Ejecución Vigencia	Avance	
				De la Vigencia	Transcurrido del Plan
				2020	1.00
2021	1.00	1.00	1.00	100.00%	
2022	1.00	1.00	0.90	90.00%	96.67%
2023	1.00	1.00	0.00	0.00%	
2024	1.00	1.00	0.00	0.00%	
al Plan de Desarrollo					58.00%

Constante

AVANCES DE LA ENTIDAD FRENTE AL INDICADOR				
Ponderación frente al indicador	Vigencia	En la Vigencia	Transcurrido	Acumulado en PDD

475 Diseñar y acompañar la implementación de trece (13) estrategias de cultura ciudadana en torno a los temas priorizados por la administración distrital	\$2,303	\$2,212	96.07	\$6,737	\$6,355	94.34	\$7,934	\$6,646	83.76	\$9,553	\$0	0.00	\$10,243	\$0	0.00	\$36,770	\$15,213	41.37
-----------------------------------------------------------------------------------------------------------------------------------------------------------	---------	---------	-------	---------	---------	-------	---------	---------	-------	---------	-----	------	----------	-----	------	----------	----------	-------

Plan de Desarrollo UN NUEVO CONTRATO SOCIAL Y AMBIENTAL PARA LA BOGOTÁ DEL SIGLO XXI
 Informe componente de gestión - Gerencia de Programa General a 30/06/2022
 PROPÓSITO CONSTRUIR BOGOTÁ REGIÓN CON GOBIERNO ABIERTO, TRANSPARENTE Y CIUDADANÍA CONSCIENTE

Millones de pesos corrientes

Programa General/N/A/Metas Sectoriales	2020			2021			2022			2023			2024			TOTAL		
	Programado	Ejecutado	%	Programado	Ejecutado	%	Programado	Ejecutado	%	Programado	Ejecutado	%	Programado	Ejecutado	%	Programado	Ejecutado	%

Incluida en el Acuerdo 761 de 2020: SI

Entidad(es) que aportan a Metas Sectoriales:

119 SDCRD,

Retrasos y soluciones

En este periodo no se ha tenido retrasos en este indicador

Avances y/o logros

Con respecto a las estrategias, se ha diseñado e implementado siete (7) de ellas: en 2020 se diseñaron e implementaron tres (3), en 2021 se diseñaron e implementaron cuatro (4) más y en 2022 se esta diseñando e implementando tres (3) estrategias más, con el objetivo de cerrar el año con diez (10) estrategias diseñadas e implementadas de Cultura Ciudadana. Los resultados de las estrategias realizadas por Cultura Ciudadana han logrado instaurar una narrativa y acciones pedagógicas en pro de cambios de comportamientos ciudadanos en relación con la prevención de las violencias de género en múltiples ámbitos, en especial el ámbito intrafamiliar y de pareja y el desaprendizaje del machismo y la transformación de masculinidades; la contribución a la construcción de un sistema de gestión integral y sostenible de residuos sólidos y cuidado del ambiente y la biodiversidad; la promoción del rol de servicio y ejemplo de los servidores y colaboradores públicos para que de manera voluntaria sean cooperadores de cultura ciudadana; el acompañamiento al fortalecimiento de espacios de confianza y convivencia ciudadana para contribuir a fortalecer los vínculos entre las y los habitantes, su identidad y orgullo por Bogotá y a transformar los comportamientos que justifican el uso de la violencia para resolver conflictos en sus entornos.

Beneficios

Por último, en este 2022 se ha hecho énfasis en la estrategia de movilidad, con relación al comportamiento del mal parqueo, haciendo un llamado a los ciudadanos sobre la importancia de pensar en los demás y lograr que los ciudadanos parqueen en las zonas autorizadas y no obstaculicen la movilidad de la ciudad.

Indicador(es) de Metas Sectoriales: 475

520 Número de estrategias de cultura ciudadana diseñadas y acompañadas

Estado: Vigente Medido por Entidad SI
 Periodicidad: Trimestral Incluido en Acto Administrativo SI
 Tipo Agregación: Agrega

AVANCE TOTAL DEL INDICADOR			
Vigencia	En la Vigencia	Transcurrido	Acumulado en PDD
	33.33%	80.00%	61.54%

Año	Programación Inicial	Programación	Ejecución Vigencia	Avance	
				De la Vigencia	Transcurrido del Plan
2020	3.00	3.00	3.00	100.00%	
2021	4.00	4.00	4.00	100.00%	
2022	3.00	3.00	1.00	33.33%	80.00%
2023	2.00	2.00	0.00	0.00%	
2024	1.00	1.00	0.00	0.00%	
TOTAL	13.00	13.00	8.00		61.54%

Suma

AVANCES DE LA ENTIDAD FRENTE AL INDICADOR				
Ponderación frente al indicador	Vigencia	En la Vigencia	Transcurrido	Acumulado en PDD

476 Implementar un (1) sistema de gestión de la información para el levantamiento y monitoreo de las estrategias de cambio cultural	\$891	\$806	90.40	\$2,221	\$2,022	91.01	\$2,375	\$1,898	79.95	\$1,750	\$0	0.00	\$648	\$0	0.00	\$7,885	\$4,726	59.93
-------------------------------------------------------------------------------------------------------------------------------------	-------	-------	-------	---------	---------	-------	---------	---------	-------	---------	-----	------	-------	-----	------	---------	---------	-------

Incluida en el Acuerdo 761 de 2020: SI

Entidad(es) que aportan a Metas Sectoriales:

119 SDCRD,

Retrasos y soluciones

En este periodo no se ha tenido retrasos en este indicador

Avances y/o logros

Se avanzó en el diseño de la primera fase, consistente en la definición técnica del Sistema de Información. Además se ha realizado el acompañamiento técnico y metodológico de las acciones de investigación, información y monitoreo de las estrategias

Programa General/N/A/Metas Sectoriales	2020			2021			2022			2023			2024			TOTAL		
	Programado	Ejecutado	%	Programado	Ejecutado	%	Programado	Ejecutado	%	Programado	Ejecutado	%	Programado	Ejecutado	%	Programado	Ejecutado	%

119 SDCRD,

de cultura ciudadana, en la cual se ha destacado el plan de encuestas del Observatorio de Culturas. Así mismo, se avanzó en la aplicación de encuestas virtuales, Encuestas/sondeos virtuales y/o experimentos virtuales con sus respectivos pilotos.

Por otro lado, se realizó una caracterización detallada de las variables requeridas en el formulario KTB para registro de acciones de cultura ciudadana, especificando si es campo de datos, si requiere registros múltiples, tipo de variable, relaciones de dependencia y grupos de variables. Finalmente, se logró realizar una revisión de las dinámicas de consumo de datos e información generadas o publicadas por el observatorio, para dimensionar capacidades requeridas en el mediano plazo respecto al tráfico, procesamiento y volúmenes de almacenamiento; esperables para el Módulo de Información Cultura Ciudadana.

Beneficios

Uno de los principales retos para el segundo semestre de 2022, es precisamente, seguir construyendo la transversalización del enfoque de cultura ciudadana tanto en las entidades distritales como en los sectores privado y comunitarios acompañado de diferentes acciones tales como la escuela de cultura ciudadana, los espacios de articulación como las mesas temáticas por las diferentes estrategias, los espacios de articulación como la Mesa Sectorial de Cultura Ciudadana y Mesa Intersectorial de Cultura Ciudadana. De igual manera, se espera seguir con la construcción de los usuarios del sistema. Identificación de roles de usuario en SUIMS y asociados o especificados para módulo de Cultura Ciudadana. También, analizar desde la perspectiva del futuro Sistema de Información, el estado actual de tráfico de visitantes del sitio o sitios web de la SCR D y los conenidos relacionados con el Observatorio, especialmente a través de las herramientas de monitoreo como Google Analytics, o similares que se vengan utilizando en los últimos meses.

Indicador(es) de Metas Sectoriales: 476

521 Número de sistemas de gestión de la información implementados

Estado: Vigente Medido por Entidad SI
 Periodicidad: Trimestral Incluido en Acto Administrativo SI
 Tipo Agregación: Agrega

AVANCE TOTAL DEL INDICADOR			
Vigencia	En la Vigencia	Transcurrido	Acumulado en PDD
	40.00%	80.00%	48.00%

119	Secretaría Distrital de Cultura, Recreación y Deporte				Avance
Año	Programación Inicial	Programación	Ejecución Vigencia	De la Vigencia	
2020	1.00	1.00	1.00	100.00%	
2021	1.00	1.00	1.00	100.00%	
2022	1.00	1.00	0.40	40.00%	
2023	1.00	1.00	0.00	0.00%	
2024	1.00	1.00	0.00	0.00%	
al Plan de Desarrollo				48.00%	

Constante

AVANCES DE LA ENTIDAD FRENTE AL INDICADOR				
Ponderación frente al indicador	Vigencia	En la Vigencia	Transcurrido	Acumulado en PDD
100.00%	2022	40.00%	80.00%	48.00%

CÁLCULO DEL PORCENTAJE DE AVANCE DE LOS INDICADORES SEGÚN TIPO DE ANUALIZACIÓN

SUMA

A la vigencia	Ejecutado vigencia / Programado Vigencia
Al transcurrido del Plan	Suma Ejecutado a la Vigencia del Informe / Suma Programado a la Vigencia del Informe
Plan de Desarrollo	Suma Ejecutado a la Vigencia del Informe / Total Programado para el Plan

CONSTANTE

La ejecución es independiente en cada vigencia

A la vigencia	Ejecutado Vigencia / Programado Vigencia
Al transcurrido del Plan	Promedio Ejecutado de los años programados a la vigencia seleccionada / Promedio Programado a la Vigencia Seleccionada
Plan de Desarrollo	Promedio Ejecutado de los años programados / Promedio Años Programados del Plan

CRECIENTE SIN LÍNEA BASE

La ejecución, es el último valor reportado por la entidad sin importar la vigencia

A la vigencia	Última Ejecución a la Vigencia del Informe / Programado Vigencia
Al transcurrido del Plan	Última ejecución a la Vigencia del Informe / Programado Vigencia del Informe
Plan de Desarrollo	Última ejecución del Plan / Programado para el Plan

CRECIENTE CON LÍNEA BASE

La ejecución, es el último valor reportado por la entidad sin importar la vigencia

La línea base debe ser menor o igual al valor de la primera vigencia programada. En caso de ser mayor, el resultado será cero.

Si el resultado del cálculo es negativo el porcentaje de avance se colocará en 0

A la vigencia	$(\text{Ejecutado Vigencia} - \text{Ejecutado Vigencia Anterior}) / (\text{Programado Vigencia} - \text{Ejecutado Vigencia Anterior})$ Para la primer vigencia, el ejecutado vigencia anterior es la línea base Si el programado es igual a la línea base y el ejecutado es superior a lo programado: $(\text{Ejecutado Vigencia} - \text{Línea base}) / (\text{Programado para el Plan} - \text{línea base})$
Al transcurrido del Plan	$(\text{Última Ejecución a la Vigencia del Informe} - \text{línea base}) / (\text{Programado en la Vigencia del Informe} - \text{línea base})$ Si el programado es igual a la línea base y el ejecutado es superior a lo programado: $(\text{Última Ejecución a la Vigencia del Informe} - \text{línea base}) / (\text{Programado para el Plan} - \text{línea base})$
Plan de Desarrollo	$(\text{Última Ejecución del Plan} - \text{línea base}) / (\text{Programado para el Plan} - \text{línea base})$

DECRECIENTE SIN LÍNEA BASE

La ejecución, es el último valor reportado por la entidad sin importar la vigencia

A la vigencia	Programado Vigencia / Última Ejecución a la Vigencia
Al transcurrido del Plan	Programado vigencia / Última Ejecución a la Vigencia del Informe
Plan de Desarrollo	Programado para el Plan / Última Ejecución

DECRECIENTE CON LÍNEA BASE





La ejecución, es el último valor reportado por la entidad sin importar la vigencia

La línea base debe ser mayor o igual al valor de la primera vigencia programada En caso de ser menor, el resultado será cero.

Si el resultado del cálculo es negativo el porcentaje de avance se colocará en 0

A la vigencia	$(\text{Ejecutado Vigencia Anterior} - \text{ejecutado vigencia}) / (\text{Ejecutado Vigencia Anterior} - \text{Programado Vigencia})$ Para la primer vigencia, el ejecutado vigencia anterior es línea base Si el programado es igual a la línea base y el ejecutado es superior a lo programado: $(\text{Ejecutado Vigencia} - \text{línea base}) / (\text{línea base} - \text{Programado para el Plan})$
Al transcurrido del Plan	$(\text{línea base} - \text{Última Ejecución a la Vigencia del Informe}) / (\text{línea base} - \text{Programado en la Vigencia del Informe})$ Si el programado es igual a la línea base y el ejecutado es superior a lo programado: $(\text{Última ejecución a la Vigencia del informe} - \text{línea base}) / (\text{línea base} - \text{Programado para el Plan})$
Plan de Desarrollo	$(\text{línea base} - \text{Última ejecución del Plan}) / (\text{línea base} - \text{Programado para el Plan})$

RANGOS DEL AVANCE DE LOS INDICADORES

 <= 40%  > 40% y <= 70  > 70% y <= 90  > 90