

Programa General/N/A/Metas Sectoriales	2020			2021			2022			2023			2024			TOTAL		
	Programado	Ejecutado	%	Programado	Ejecutado	%	Programado	Ejecutado	%	Programado	Ejecutado	%	Programado	Ejecutado	%	Programado	Ejecutado	%
20 Bogotá, referente en cultura, deporte, recreación y actividad física, con parques para el desarrollo y la salud	\$99,939	\$86,910	86.96	\$191,788	\$185,666	96.81	\$293,858	\$134,986	45.94	\$228,542	\$0	0.00	\$167,652	\$0	0.00	\$981,779	\$407,562	41.51
0 N/A	\$99,939	\$86,910	86.96	\$191,788	\$185,666	96.81	\$293,858	\$134,986	45.94	\$228,542	\$0	0.00	\$167,652	\$0	0.00	\$981,779	\$407,562	41.51
135 Aumentar a 48% el porcentaje de personas que realizan actividad física en Bogotá	\$6,854	\$6,617	96.53	\$23,121	\$22,205	96.04	\$32,552	\$15,743	48.36	\$33,943	\$0	0.00	\$32,986	\$0	0.00	\$129,456	\$44,564	34.42

Incluida en el Acuerdo 761 de 2020: SI

Entidad(es) que aportan a Metas Sectoriales:

211 IDR, D,

Retrasos y soluciones

No se presentaron retrasos para el cumplimiento de la meta

Avances y/o logros

A 30 de junio de 2022 se reporta un avance del 52.9%, correspondiente a los resultados de la encuesta Multipropósito de la vigencia 2021. La gestión realizada desde el IDR, como aporte a los anteriores resultados, es la siguiente:

Con corte al mes de junio se ejecutaron 50.573 actividades físicas dirigidas y programas deportivos para el fomento de la vida activa beneficiando a 708.012 personas (dichos beneficiarios pudieron asistir a una o más actividades dentro de la estrategia).

Se desarrollaron 2.399 actividades de promoción del uso de la bicicleta beneficiando en promedio 1.453.926 personas/trayectos en las jornadas de ciclovía dominical/festiva y 1.561.963 beneficiarios en los demás programas (dichos beneficiarios pudieron asistir a una o más actividades de la estrategia).

Finalmente, se han beneficiado 28.910 personas con procesos de alfabetización física que generan y multiplican buenas prácticas para vivir una vida activa y saludable, a través de la realización de 192 jornadas.

Beneficios

Actividad Física: Durante el primer semestre se ha garantizado el acceso de la comunidad en las actividades virtuales y presenciales que componen la oferta institucional. Actualmente contamos con 488 puntos de Actividad Física y deporte distribuidos de la siguiente manera: Persona Mayor 127, Deporte para la Vida 113 y Actividad física 248. Cabe resaltar que actualmente contamos con 10 puntos de Crossfit, 7 puntos de Calistenia y 6 puntos de atención para personas con discapacidad.

Para el programa de Persona Mayor se inició la preparación de los usuarios al evento denominado Fitness de Antaño, el cual tiene un proceso clasificatorio local, mediante la generación de espacios recreativos, de actividad física y expresiones artísticas. La dinámica permite que los asistentes participen de momentos de recreación alternados con las presentaciones de baile donde las personas mayores podrán competir, empoderarse y disfrutar de los encuentros, trazándose como meta la representación nacional en el marco del programa del Ministerio del Deporte, denominado Nuevo comienzo, con lo cual se espera aportar al bienestar físico, emocional y psicológico de las personas mayores.

El programa de Deporte para la Vida se continúa fortaleciendo en cada una de las localidades siendo el atletismo y la natación los deportes en los cuales se reporta mayor asistencia contribuyendo así salud física y mental de la comunidad.

Bogotá Pedalea: Con corte al segundo trimestre de 2022 el programa Al Trabajo en Bici (ATB) desarrolló una serie de actividades en busca de promover y fortalecer el uso cotidiano de la bicicleta, propiciando espacios seguros para los/as habitantes de la ciudad de Bogotá que se desplazaron por los corredores de la carrera 7 desde la calle 106 hasta la calle 32, el de la calle 63 desde la carrera 112B bis hasta la carrera 30 (Estación Simón Bolívar) y el corredor de la autopista sur desde la calle 22 sur hasta carrera 76ª o avenida primero de mayo; es así como los ciclistas recibieron acompañamiento, apoyo mecánico, campañas pedagógicas, talleres de mecánica básica y ergonomía durante su desplazamiento.

En el mes de mayo de 2022 se realizó la inauguración del Corredor de la Autopista Sur del Programa Al Trabajo en Bici, ubicado entre la calle 22 sur y la carrera 76a (Av, 1 de mayo) que comprende las localidades de Bosa, Kennedy, Ciudad Bolívar, Puente Aranda, Tunjuelito, Antonio Nariño.

Por otro lado, en las actividades fuera de los corredores de ATB, se logró anudar esfuerzos con varias localidades y sesenta y seis (66) entidades/empresas para desarrollar los talleres de las líneas de trabajo: enfoque de género, participación ciudadana, cultura bici, mecánica básica de la bicicleta y actividad física; colaborar en la ejecución de ciclopaseos y apoyar la construcción de rutas seguras para los participantes, con el fin de fortalecer sus habilidades y destrezas, además de aumentar su seguridad y conocimientos a la hora de desplazarse en bicicleta.

Durante el primer semestre del año 2022 la Ciclovía nuevamente retoma su servicio de manera presencial sin intermitencia por cuestiones de bioseguridad o aislamientos en la ciudad, permitiendo nuevamente a los capitalinos apropiarse de este espacio

Programa General/N/A/Metas Sectoriales	2020			2021			2022			2023			2024			TOTAL		
	Programado	Ejecutado	%	Programado	Ejecutado	%	Programado	Ejecutado	%	Programado	Ejecutado	%	Programado	Ejecutado	%	Programado	Ejecutado	%

211 IDR, D,

en donde la participación promedio estuvo entre 1.450.000 - 1.800.000 de trayectos. Por otro lado, la convocatoria de Guardianas y Guardianes de la Ciclovía culminó su proceso, el cual dio como resultado la vinculación de 169 nuevos integrantes al programa, de un total de 11.000 personas inscritas. También se llevó a cabo un Ciclopaseo para dar a conocer la Ciclovía desde su apertura hasta su cierre, en donde se contó con la compañía de la organización Latinoamérica pedalea y el banco mundial.

Como resultado de la convocatoria de vendedores se vincularon 29 nuevos módulos autorizados que se ubicarán sobre las calzadas de Ciclovía para ofrecer sus productos y servicios. Finalmente, en busca del posicionamiento del programa, se continúa con la programación de 6 jornadas para participar en el aeropuerto Internacional el Dorado con el fin de promover al IDR y su programa Ciclovía junto a la estrategia Bogotá Pedalea.

En cuanto al programa Escuela de la Bicicleta, se realizó evento inaugural de los puntos ubicados en el Parque Villa Mayor y en el Parque Bosque San Carlos, adicionalmente se dio la apertura al punto ubicado en el Parque Sierra Morena de la Localidad de Ciudad Bolívar, pasando de 10 puntos en 2021 a 13 puntos donde se presta el servicio en 2022. De los procesos de enseñanza realizados el 79,7% fueron realizados por el género femenino.

Se realizaron ciclopaseos de graduación que finalizaron con recorridos guiados por el Estadio Nemesio Camacho El Campín, El Estadio de Techo, el Planetario de Bogotá y el Centro Histórico de la capital. Por último, el programa llegó a las 10 manzanas del cuidado que se encuentran actualmente en las localidades de San Cristóbal, Bosa, Kennedy, Usme, Mártires, Santa Fe, Engativá, Usaquén. Ciudad Bolívar y Rafael Uribe Uribe.

En el marco de las Biciexperiencias se desarrollaron las salidas de ciclomontañismo en las localidades de Ciudad Bolívar, Usme, San Cristóbal Sur, Chapinero, Santa Fe y Usaquén, las cuales son de carácter gratuito y buscan promover el uso de la bicicleta en los/as habitantes de Bogotá, especialmente al vincular las organizaciones, colectivos, grupos o equipos de las localidades por donde se realiza el recorrido. Para ello, se generan articulaciones con las diferentes entidades distritales responsables de brindar espacios seguros a la comunidad especialmente para la práctica de la actividad física. Por ultimo en el mes de junio, se realizó el evento de conmemoración del día mundial de la bicicleta, ofreciendo a la comunidad ciclista tres actividades: feria bici, carrera velo parque y una pista de obstáculos y habilidades.

Muévete Bogotá: El programa Muévete Bogotá inició con asesorías a poblaciones a través de rutas de intervención en niños, niñas, adolescentes y adultos, generando estrategias de información, educación y comunicación, con el apoyo de nuevo sistema infográfico que permite incrementar el conocimiento sobre los efectos benéficos de la práctica de la actividad física y así lograr cumplir la recomendación establecida por organismos de carácter mundial. Cada día mayor número de instituciones educativas orientan el servicio social estudiantil obligatorio con promoción de actividad física, logrando impactar la comunidad educativa (estudiantes, docentes, padres de familia).

De igual manera la consejería virtual en hábitos de vida activa permite iniciar procesos de alfabetización física en adultos que no han sido impactados desde su infancia, convirtiéndose en una herramienta masiva de educación en salud y actividad física.

Indicador(es) de Metas Sectoriales: 135

147 Porcentaje de personas que realizan actividad física

Estado: Vigente Medido por Entidad SI
 Periodicidad: Trimestral Incluido en Acto Administrativo SI
 Tipo Agregación: Agrega

AVANCE TOTAL DEL INDICADOR			
Vigencia	En la Vigencia	Transcurrido	Acumulado en PDD
	110.67%	110.67%	110.21%

Año	Programación Inicial	Programación	Ejecución Vigencia	Avance	
				De la Vigencia	Transcurrido del Plan
2020	47.67	47.67	47.67	100.00%	
2021	47.80	47.67	47.67	100.00%	
2022	47.80	47.80	52.90	110.67%	110.67%
2023	48.00	48.00	0.00	0.00%	
2024	48.00	48.00	0.00	0.00%	

Creciente

AVANCES DE LA ENTIDAD FRENTE AL INDICADOR				
Ponderación frente al indicador	Vigencia	En la Vigencia	Transcurrido	Acumulado en PDD
100.00%	2022	110.67%	110.67%	110.21%

Programa General/N/A/Metas Sectoriales	2020			2021			2022			2023			2024			TOTAL		
	Programado	Ejecutado	%	Programado	Ejecutado	%	Programado	Ejecutado	%	Programado	Ejecutado	%	Programado	Ejecutado	%	Programado	Ejecutado	%

211 IDR, D,

Año	Programación Inicial	Programación	Ejecución Vigencia	Avance	
				De la Vigencia al Plan de Desarrollo	Transcurrido del Plan
					110.21%

136 Cualificación de 4.500 agentes del sector y demás talento humano en el marco de la estrategia de cualificación de mediadores culturales	\$205	\$197	96.42	\$5,393	\$3,220	59.71	\$930	\$664	71.38	\$509	\$0	0.00	\$503	\$0	0.00	\$7,539	\$4,081	54.14
---	-------	-------	-------	---------	---------	-------	-------	-------	-------	-------	-----	------	-------	-----	------	---------	---------	-------

Incluida en el Acuerdo 761 de 2020: SI

Entidad(es) que aportan a Metas Sectoriales:

119 SDCRD,

Fecha último reporte 30/06/2022

Retrasos y soluciones

No se han presentado retrasos para el cumplimiento de la meta

Avances y/o logros

1.880 ciudadanos certificados, de los cuales 1.501 se han certificado en los cursos de la Plataforma Virtual de Formación en Arte, Cultura y Patrimonio y 379 ciudadanos certificados en la oferta de formación complementaria en el marco del Convenio Interadministrativo No 18 SENA y SCR D.

Se logró en articulación con la Secretaría de Integración Social la inscripción a la Plataforma de 1.751 jóvenes, de los cuales se han certificado 804.

Así mismo, se realizó el lanzamiento del portafolio de formación titulada en el marco del convenio SENA y SCR D y en alianza con IDARTES, con un total de 584 pre-inscripciones a los cuales se les realizó la verificación de requisitos, documentos e inhabilidades, así como la implementación de pruebas técnicas a los aspirantes, de los cuales se asignaron 331 cupos y se inició el proceso de formación en abril.

Beneficios

En lo corrido de la vigencia 2022 se han certificado 1.880 ciudadanos, de los cuales 1.501 se han certificado en los cursos de la Plataforma Virtual de Formación en Arte, Cultura y Patrimonio y 379 ciudadanos certificados en la oferta de formación complementaria en el marco del Convenio Interadministrativo No 18 SENA y SCR D.

Así mismo, se logró en articulación con la Secretaría de Integración Social la inscripción a la Plataforma de 1.751 jóvenes, de los cuales se han certificado 804. Igualmente, se realizó el lanzamiento del portafolio de formación titulada en el marco del convenio SENA-SCR D y en alianza con IDARTES, con un total de 584 preinscripciones a los cuales se les realizó la verificación de requisitos, documentos e inhabilidades, así como la implementación de pruebas técnicas a los aspirantes, de los cuales se asignaron 331 cupos y se inició el proceso de formación en el mes de abril.

De otra parte, en el transcurso de la vigencia se han desarrollado diferentes recursos para el Diplomado en Patrimonio Cultura para la Educación y el segundo curso de Cultura Ciudadana. En este proceso de virtualización se han mejorado diferentes aspectos que contribuyen a la experiencia de usuario, además del fortalecimiento de la propuesta gráfica moderna e innovadora.

Se continúan atendiendo las solicitudes técnicas de los usuarios de la plataforma por medio de los canales de comunicación establecidos: correo electrónico formacion.soporte@scrd.gov.co y el chat de la Plataforma Virtual. También, se enviaron respuestas vía correo electrónico de las dudas e inconvenientes para el acceso y desarrollo de las actividades dispuestas en las aulas virtuales.

Programa General/N/A/Metas Sectoriales	2020			2021			2022			2023			2024			TOTAL		
	Programado	Ejecutado	%	Programado	Ejecutado	%	Programado	Ejecutado	%	Programado	Ejecutado	%	Programado	Ejecutado	%	Programado	Ejecutado	%

119 SDCRD,

Indicador(es) de Metas Sectoriales: 136

148 Número de personas cualificadas

Estado: Vigente Medido por Entidad SI
 Periodicidad: Trimestral Incluido en Acto Administrativo SI
 Tipo Agregación: Agrega

AVANCE TOTAL DEL INDICADOR			
Vigencia	En la Vigencia	Transcurrido	Acumulado en PDD
	69.63%	80.06%	49.28%

119 Secretaría Distrital de Cultura, Recreación y Deporte					
Año	Programación Inicial	Programación	Ejecución Vigencia	Avance	
				De la Vigencia	Transcurrido del Plan
2020	360.00	360.00	380.00	105.56%	
2021	720.00	1,000.00	1,032.00	103.20%	
2022	1,080.00	2,700.00	1,880.00	69.63%	80.06%
2023	1,440.00	2,000.00	0.00	0.00%	
2024	900.00	568.00	0.00	0.00%	
TOTAL	4,500.00	6,680.00	3,292.00 al Plan de Desarrollo		49.28%

Suma

AVANCES DE LA ENTIDAD FRENTE AL INDICADOR				
Ponderación frente al indicador	Vigencia	En la Vigencia	Transcurrido	Acumulado en PDD
100.00%	2022	69.63%	80.06%	49.28%

137 Desarrollar el 100% de los componentes para la creación de un clúster de la economía del deporte, la recreación y la actividad física	\$74	\$60	81.25	\$359	\$301	83.95	\$429	\$287	66.85	\$280	\$0	0.00	\$163	\$0	0.00	\$1,305	\$648	49.67
---	------	------	-------	-------	-------	-------	-------	-------	-------	-------	-----	------	-------	-----	------	---------	-------	-------

Incluida en el Acuerdo 761 de 2020: SI

Entidad(es) que aportan a Metas Sectoriales:

211 IDRD,

Retrasos y soluciones

Fecha último reporte 30/06/2022

No se presentaron retrasos para el cumplimiento de la meta

Avances y/o logros

Para completar la fase de formulación estratégica del Clúster del Deporte, se realizaron, entre otras, las siguientes actividades: Acercamiento con empresarios, representantes de la Academia y de entidades gubernamentales, clubes, fundaciones y escuelas deportivas, para determinar su participación en la Gobernanza del Clúster e identificar ideas de proyectos e iniciativas que procuren la superación de barreras de productividad. Estos acercamientos se hicieron de forma presencial y virtual; también se acompañó la creación de la agenda y la logística del evento de lanzamiento del Clúster del Deporte, hito más importante y que dio vida a la creación de esta agenda de trabajo; finalmente, se revisó la propuesta de formalización de la Secretaría Técnica del Clúster del Deporte, dentro del IDRD, reglamentando el rol de Instituto dentro de la Gobernanza del Clúster del Deporte.

Dentro de los logros obtenidos se destacan:

- *Lanzamiento del Clúster del Deporte de Bogotá (211 asistentes en el evento de Lanzamiento del Clúster del Deporte)
- *Creación de contenido audiovisual relacionado con el Clúster del Deporte (conceptos, beneficios, apuesta desde el IDRD)
- *Establecimiento de la sede física del Clúster del Deporte de Bogotá en las instalaciones del estadio El Campín
- *Construcción del primer borrador de plan de trabajo del Clúster del Deporte y la primera conformación de la Gobernanza de este.

Beneficios

Posicionamiento del proyecto Clúster a nivel interno, gracias a la alineación y trabajo compartido con otras áreas de la Subdirección Técnica de Parques y del Instituto en general (Dirección General, Subdirección de Recreación y Deporte)

Posicionamiento externo del Clúster, a través de la aplicación a convocatorias de fortalecimiento a la competitividad lanzadas y por la realización de eventos que destacan la contribución del sector deporte, recreación y actividad física en el desarrollo y

Programa General/N/A/Metas Sectoriales	2020			2021			2022			2023			2024			TOTAL		
	Programado	Ejecutado	%	Programado	Ejecutado	%	Programado	Ejecutado	%	Programado	Ejecutado	%	Programado	Ejecutado	%	Programado	Ejecutado	%

211 IDRDR,

crecimiento económico de la ciudad.

Indicador(es) de Metas Sectoriales: 137

149 Porcentaje de los componentes desarrollados

Estado: Vigente Medido por Entidad SI
 Periodicidad: Trimestral Incluido en Acto Administrativo SI
 Tipo Agregación: Agrega

AVANCE TOTAL DEL INDICADOR			
Vigencia	En la Vigencia	Transcurrido	Acumulado en PDD
	20.00%	63.64%	35.00%

211	Instituto Distrital de Recreación y Deporte					Suma
Año	Programación Inicial	Programación	Ejecución Vigencia	Avance		
				De la Vigencia	Transcurrido del Plan	
2020	5.00	5.00	5.00	100.00%		
2021	25.00	25.00	25.00	100.00%		
2022	25.00	25.00	5.00	20.00%	63.64%	
2023	25.00	25.00	0.00	0.00%		
2024	20.00	20.00	0.00	0.00%		
TOTAL	100.00	100.00	35.00		35.00%	

AVANCES DE LA ENTIDAD FRENTE AL INDICADOR				
Ponderación frente al indicador	Vigencia	En la Vigencia	Transcurrido	Acumulado en PDD
100.00%	2022	20.00%	63.64%	35.00%

138 Formar 40.000 niñas, niños y adolescentes y jóvenes en disciplinas deportivas priorizadas en el marco de la jornada escolar complementaria	\$8,578	\$8,505	99.15	\$15,550	\$15,508	99.73	\$20,689	\$11,400	55.10	\$23,944	\$0	0.00	\$6,200	\$0	0.00	\$74,960	\$35,413	47.24
--	---------	---------	-------	----------	----------	-------	----------	----------	-------	----------	-----	------	---------	-----	------	----------	----------	-------

Incluida en el Acuerdo 761 de 2020: SI

Entidad(es) que aportan a Metas Sectoriales:

211 IDRDR,

Retrasos y soluciones

Fecha último reporte 30/06/2022

No se presentaron retrasos para el cumplimiento de la meta

Avances y/o logros

A 30 de junio de 2022 se han formado a 42.093 escolares de 86 Instituciones Educativas Distritales en las localidades Antonio Nariño, Barrios Unidos, Bosa, Chapinero, Ciudad Bolívar, Engativá, Fontibón, Kennedy, Mártires, Puente Aranda, Rafael Uribe Uribe, San Cristóbal, Santa fe, Suba, Teusaquillo, Tunjuelito, Usaquén y Usme.

Realización de 50.435 sesiones de clase de los centros de interés en deporte y actividad física, de forma presencial para los centros de interés en deporte y actividad física:

*Pelota: fútbol, baloncesto, sóftbol, futsal, tenis de campo, bádminton, voleibol, tenis de mesa, béisbol, fútbol de salón, balonmano, rugby y squash.

*Combate: judo, lucha, taekwondo, boxeo, karate, esgrima. *Nuevas tendencias deportivas: escalada, BMX, ultimate, capoeira, skateboarding.

*Tiempo y marca: natación, atletismo, patinaje, levantamiento de pesas, ciclismo.

*Arte y precisión: porras, gimnasia, baile deportivo.

*Disciplinas audiovisuales: ajedrez y actividad física.

*Iniciación al Movimiento

Programa General/N/A/Metas Sectoriales	2020			2021			2022			2023			2024			TOTAL		
	Programado	Ejecutado	%	Programado	Ejecutado	%	Programado	Ejecutado	%	Programado	Ejecutado	%	Programado	Ejecutado	%	Programado	Ejecutado	%

211 IDR, D,

Del total de escolares formados a través del proyecto de inversión, 131 fueron jóvenes, 1.192 víctimas y 2.448 estudiantes con algún tipo de discapacidad. Los restantes 38.322 corresponde a niñas, niños y adolescentes; impactando de manera positiva grupos poblacionales objeto de las políticas públicas de juventud, víctimas y población con discapacidad.

Beneficios

El proyecto Jornada escolar complementaria ha dado continuidad al proceso de formación de manera integral a los niños, niñas, adolescentes y jóvenes, bajo cuatro ejes transversales: dimensión motriz, cognitiva, lúdica, psicosocial, que se transversalizan por medio de las mallas curriculares armonizadas con el componente curricular del Plan Educativo Institucional de las Instituciones Educativas Distritales adscritas al proyecto, en las sesiones de clase de los 35 centros de interés en deporte y actividad física. Los centros de interés se dividen en combate, pelota, nuevas tendencias deportivas, tiempo y marca, arte y precisión, disciplinas audiovisuales e iniciación al movimiento; cada categoría fortalece y afianza diferentes aspectos tales como disciplina, creatividad, adaptabilidad al cambio, asertividad en la comunicación, entre otros.

Para dar continuidad al proceso formativo de los escolares se realizó valoración formativa a 35.632 NNAJ, en donde el 52,09% de estas valoraciones se realizaron a hombres y el 47,91% a mujeres, las cuales estuvieron a cargo por 432 formadores. De igual manera se ha seguido ejecutando la ruta de armonización curricular con acciones pedagógicas y de conceptualización con la Instituciones Educativas Distritales dejando resultados muy satisfactorios.

Adicional a las sesiones de clase se tuvo como actividad de apoyo, la participación en el evento recreodeportivo Conmemoración Día Internacional de los Derechos de la Mujer, la Conmemoración del mes de la niñez, se asistió al Lanzamiento de la estrategia en la Jugada por Bogotá, Festival Centro de interés de Capoeira y Copa deportiva de Balonmano en Suba. Igualmente se dio inicio a los festivales Desafío Jornada Escolar Complementaria 2022, ejecutando la fase intramural.

Las dificultades que se han presentado con el tema de falta de transporte desde la Secretaría de Educación Distrital, hicieron que se dispusieron formadores gestores para organizar espacios dentro de la IED y escenarios cercanos para el desarrollo de las actividades; se ha desarrollado un trabajo interesante con los formadores de natación y atletismo de los colegios Jose Asunción silva, Julio Garavito armero y Villemar trabajando con estudiantes con diversidad funcional fortaleciendo el proyecto desde la parte de inclusión con este grupo de alumnos que pertenecen a las instituciones.

Igualmente, se desarrollaron jornadas de cualificación con formadores líderes de centros de interés y gestores IED que permiten entender la dinámica institucional de las IED desde el proyecto Jornada Escolar Complementaria y la aplicación de un enfoque metodológico que permita fortalecer la formación integral de niños, niñas, adolescentes y jóvenes.

Por último, desde el componente social, se han llevado a cabo varias tareas que permiten fortalecer lo anteriormente dicho y fundamentar la dimensión emocional en la práctica deportiva. Se busca incidir en la dimensión subjetiva, social y ciudadana de niños y niñas, haciendo énfasis en la práctica deportiva como experiencia relacional. Dicho proceso está estructurado en una dinámica progresiva que busca el fortalecimiento del quehacer pedagógico de formadores y formadoras para desde allí generar una transformación en la vivencia de los niños y niñas en sus dinámicas sociales y emocionales a partir de una estructura sistemática (teórica, metodológica y experiencial), que da cuenta de tres módulos temáticos:

- * El niño y la niña como sujetos de derechos y no como objetos de intervención.
- * La familia como eje social de la ciudadanía y el acompañamiento emocional
- * El cuerpo como primer territorio para la vivencia y la exigencia de los derechos.

Indicador(es) de Metas Sectoriales: 138

150 Número de niños, niñas y adolescentes formados

Estado:	Vigente	Medido por Entidad	SI
Periodicidad:	Trimestral	Incluido en Acto Administrativo	SI
Tipo Agregación:	Agrega		

AVANCE TOTAL DEL INDICADOR			
Vigencia	En la Vigencia	Transcurrido	Acumulado en PDD
	105.23%	106.62%	63.97%

211	Instituto Distrital de Recreación y Deporte	Constante	AVANCES DE LA ENTIDAD FRENTE AL INDICADOR
	Avance		

Programa General/N/A/Metas Sectoriales	2020			2021			2022			2023			2024			TOTAL		
	Programado	Ejecutado	%	Programado	Ejecutado	%	Programado	Ejecutado	%	Programado	Ejecutado	%	Programado	Ejecutado	%	Programado	Ejecutado	%

211 IDR, D,

Año	Programación Inicial	Programación	Ejecución Vigencia	Avance		Ponderación frente al indicador	Vigencia	En la Vigencia	Transcurrido	Acumulado en PDD
				De la Vigencia	Transcurrido del Plan					
2020	40,000.00	40,000.00	42,173.00	105.43%						
2021	40,000.00	40,000.00	43,672.00	109.18%						
2022	40,000.00	40,000.00	42,093.00	105.23%	106.62%	100.00%	2022	105.23%	106.62%	63.97%
2023	40,000.00	40,000.00	0.00	0.00%						
2024	40,000.00	40,000.00	0.00	0.00%						
				al Plan de Desarrollo	63.97%					

139 Generar 1 estrategia de internacionalización que promueva el posicionamiento de Bogotá como referente en temas culturales y deportivos y que permita la movilización dinámica de recursos técnicos, humanos y financieros	\$260	\$203	77.93	\$484	\$484	99.94	\$1,160	\$451	38.87	\$317	\$0	0.00	\$282	\$0	0.00	\$2,503	\$1,138	45.45
---	-------	-------	-------	-------	-------	-------	---------	-------	-------	-------	-----	------	-------	-----	------	---------	---------	-------

Incluida en el Acuerdo 761 de 2020: SI

Entidad(es) que aportan a Metas Sectoriales:

222 IDARTES, 119 SDCRD,

Retrasos y soluciones Fecha último reporte 30/06/2022

No se presentaron retrasos para el cumplimiento de la meta

Avances y/o logros

Se han adelantado las gestiones administrativas para la firma del Convenio con Innpulsa el cual busca a través de la estrategia Soft landing apoyar al fortalecimiento de la cadena de valor de los emprendimientos de los agentes culturales y creativos.

Se firmó el memorando de entendimiento entre la SCR D y el INCIDEM para promover, desarrollar y fortalecer la cooperación mutua mediante la asistencia técnica, el intercambio de experiencias y conocimientos, y la gestión conjunta de recursos para la ejecución de planes, programas y proyectos encaminados a contribuir al trabajo decente y la reactivación social, económica y cultural, así como la adecuada ejecución del proyecto Red Disrital de Distritos Creativos.

Se logró y en conjunto con las ciudades de Brasilia, Lima y Buenos Aires, la formulación del proyecto Mujeres Inspiradoras de Iberoamerica, el cual fue presentado a la Convocatoria de Cooperación Técnica de la UCCI 2022, en donde fue seleccionado para su financiamiento por un valor de 16.200 euros.

Se desataca la reunión con USAID sobre el Programa CALMA, que permitió acordar el proceso de cooperación internacional y se dio inicio al diigenciamiento de la información de los formatos respectivos de proyectos de USAID.

Se apoyó la articulación con la fundación Germán Sánchez Ruy Pérez de Madrid-España, para la firma de un memorando de entendimiento cuyo objetivo es estrechar lazos en el ámbito de la lectura, escritura y oralidad, para promover, formar, desarrollar y fortalecer las competencias lectoras de los ciudadanos que puedan tener una vida enriquecida en los ámbitos íntimos y personal para transformar el entorno que los rodea.

Se apoyaron las gestiones para lograr la participación de la Entidad en las siguientes convocatorias: i) Convocatoria Adelante de la Unión Europea 2022 "Rutas para Resonar" intercambio de prácticas culturales entre Mexico, Colombia y España para la construcción de paz; ii) Gestión y comunicación con la red Ciudades y Gobiernos Locales Unidos -CGLU para la postulación de Bogotá con el Programa de Es Cultura Local en la V edición del premio Ciudad de Mexico, Cultura 21 de CGLU.

Se apoyó el seguimiento para la implementación del Proyecto de Casas de Cultura entre Bogotá y Guadalajara, para lo cual se desarrolló una mesa de intercambio entre ambas ciudades sobre el funcionamiento y operativas de las casas de cultura en Bogotá.

Informe componente de gestión - Gerencia de Programa General a 30/06/2022

PROPÓSITO HACER UN NUEVO CONTRATO SOCIAL CON IGUALDAD DE OPORTUNIDADES PARA LA INCLUSIÓN SOCIAL, PRODUCTIVA Y POLÍTICA

Programa General/N/A/Metas Sectoriales	2020			2021			2022			2023			2024			TOTAL		
	Programado	Ejecutado	%	Programado	Ejecutado	%	Programado	Ejecutado	%	Programado	Ejecutado	%	Programado	Ejecutado	%	Programado	Ejecutado	%

222 IDARTES, 119 SDCRD,

Se continúan las gestiones y articulaciones entre la SCRD y la UNESCO para la puesta en marcha del segundo taller del proyecto piloto indicadores de la cultura para la agenda 2030.

Para esta vigencia 2022 se tiene una meta de cumplimiento de 0,30 del documento rector sobre la estrategia de internacionalización , al mes de junio llevamos un avance de 0,15 que equivale al 50% de cumplimiento para esta vigencia. Al mes de junio se han desarrollado las siguientes actividades de las diferentes fases que se establecieron para el 2022

FASE 1: Seguimiento a cooperantes ya contactados

1.Retomar relación con:

*Embajadas: Se están elaborando los acuerdos con de Peru y Francia

*Organizaciones: ACNUR: Consecución de elementos tecnológicos por valor de USD, BIME participación de Idartes en BIME Bogotá, Sound Earth Legacy se firmó autorización, se siguen realizando acercamientos con Alianza Francesa, INAMU, y se agendaron reuniones con OEI, ACDIVOCA, PLAN, Save The Children, COOP Descentralizada: Uruguay, Agenda España, Valparaíso.

2.Mapeo de nuevas organizaciones (Heinrich Boll, etc)

3.Revisión y seguimiento a convocatorias y premios

*Comixtas: México ya se iniciaron actividades el primer taller con la SEC y la OAP Salvador se realizó la actividad "Creación de plan de trabajo para desarrollar capacitaciones y talleres en Arte y Cultura a jóvenes y adolescentes en Colombia y El Salvador" liderado por el programa CREA, el día 28 de abril

*Revisión: Nuevas convocatorias de premios, circulación y proyectos. Idartes participó en la convocatoria de CIDE con la Gerencia de Danza.

FASE 2: Priorizar cooperantes según necesidades

*Sellos: Género (Inicio INAMU), Medio Ambiente (Países Nórdicos, Aplicación Premio Latinoamérica Verde) FESCOL.

*Migrantes

*Juventud y niñez

FASE 3: Participación en plataformas

*ISPA se realizo la participación al congreso virtual con Corea

*Global Toronto

*CINARS

*WOMEX

*CAPACOA

*MAPAS

*Programa Formación Exportadora (Procolombia, Womex, Línea Sostenibilidad)

Beneficios

Se adelantaron las gestiones administrativas para la firma del Convenio con Innpulsa, el cual busca a través de la estrategia Soft landing apoyar el fortalecimiento de la cadena de valor de los emprendimientos de los agentes culturales y creativos.

Participación de la SCRD, en la Convención de Ciudades de la Música en Alberta-Canadá 2022, en donde dio a conocer el impacto de la música en la economía de la ciudad.

Se apoya en la revisión y gestión de la información de la estrategia línea calma, la cual hará parte del Memorando de Entendimiento que se firmará entre el Distrito Federal de Brasilia y la Ciudad de Bogotá, y cuya finalidad será realizar intercambios técnicos y de conocimiento alrededor del trabajo de Bogotá sobre masculinidades (transformación cultural y comportamental de las masculinidades, la eliminación del machismo y la prevención de la violencia de género).

Se participó en el desafío del BID con el reto Plataforma tecnológica para acabar con la incorrecta disposición de residuos de construcción y demolición en Bogotá, en donde la SCRD, tuvo incidencia en la construcción del reto con datos relevantes para su postulación.

Programa General/N/A/Metas Sectoriales	2020			2021			2022			2023			2024			TOTAL		
	Programado	Ejecutado	%	Programado	Ejecutado	%	Programado	Ejecutado	%	Programado	Ejecutado	%	Programado	Ejecutado	%	Programado	Ejecutado	%

222 IDARTES, 119 SDCRD,

Se presentó el proyecto de Biblioteca Itinerante - Territorios Lectores, a la convocatoria de la Agencia Turca de Cooperación y Coordinación (TIKA).

Se acompañó y dinamizó la agenda de trabajo territorial con la delegación de Metz-Francia, visitando diversos proyectos estratégicos del sector de cultura, recreación y deporte. Por otro lado, se firmará una carta de intención la cual está en construcción.

Se formalizó la alianza entre la SCRD y el INCIDEM para aunar esfuerzos que permitan implementar el proyecto ¿Red Distrital de Distritos Creativos: una estrategia con enfoque de género y derechos humanos, para la reactivación social, cultural y económica en Bogotá, como respuesta a la crisis generada por el COVID-19, beneficiario de la Convocatoria Pública de Subvenciones 2021 del Ayuntamiento de Madrid.

Participación en la Convocatoria de Cooperación Técnica de la UCCI 2002, en donde junto con las ciudades de Brasilia, Lima y Buenos Aires se formuló el proyecto: Mujeres inspiradoras de Iberoamérica: El arte urbano como instrumento de transformación social, el cual fue seleccionado para financiamiento.

Participación de la Entidad, en la mesa redonda World Cities Culture Report - LATAM Regional, cuyo espacio fue dar a conocer los retos y desafíos de la cultura en Bogotá.

Se postularon proyectos estratégicos de la Entidad que buscan un apalancamiento técnico y/o financiero, así como ampliar el alcance: i) Programa Calma; ii) Programa para el fortalecimiento de capacidades de los jóvenes emprendedores que lideran proyectos culturales en los Distritos Creativos de Bogotá y iii) Las prácticas culturales como medios transformadores de vida, Programa para el fortalecimiento de organizaciones culturales lideradas por pueblos indígenas y afrocolombianos de Bogotá.

Se suscribió un Memorando de Entendimiento con la Fundación German Sánchez Ruiperez cuyo objetivo es estrechar los lazos de cooperación internacional en el ámbito de la lectura, escritura y oralidad.

La SCRD y el IDRDR recibieron al artista Alemán Jadejar Asisi en Bogotá, quien tiene la intención de desarrollar una propuesta de diseño, construcción y desarrollo de una exposición panorámica 360 grados de los pueblos indígenas de Colombia, en la Plaza de Toros de Santamaría.

Se avanza en la implementación del Proyecto de Casas de la Cultura entre Bogotá y Guadalajara a través de la mesa de intercambio entre ambas ciudades sobre el funcionamiento y operatividad de las casas de cultura de Bogotá

Indicador(es) de Metas Sectoriales: 139

151 Número de estrategias de internacionalización generadas

Estado: Vigente Medido por Entidad SI
 Periodicidad: Trimestral Incluido en Acto Administrativo SI
 Tipo Agregación: No agrega

AVANCE TOTAL DEL INDICADOR			
Vigencia	En la Vigencia	Transcurrido	Acumulado en PDD
	49.10%	77.16%	52.03%

119 Secretaría Distrital de Cultura, Recreación y Deporte					
Año	Programación Inicial	Programación	Ejecución Vigencia	Avance	
				De la Vigencia	Transcurrido del Plan
2020	0.10	0.10	0.10	100.00%	
2021	0.20	0.20	0.20	100.00%	
2022	0.30	0.30	0.14	46.67%	73.33%
2023	0.20	0.20	0.00	0.00%	
2024	0.20	0.20	0.00	0.00%	
TOTAL	1.00	1.00	0.44		44.00%

Suma

AVANCES DE LA ENTIDAD FRENTE AL INDICADOR				
Ponderación frente al indicador	Vigencia	En la Vigencia	Transcurrido	Acumulado en PDD
27.00%	2022	12.60%	19.80%	11.88%

Programa General/N/A/Metas Sectoriales	2020			2021			2022			2023			2024			TOTAL		
	Programado	Ejecutado	%	Programado	Ejecutado	%	Programado	Ejecutado	%	Programado	Ejecutado	%	Programado	Ejecutado	%	Programado	Ejecutado	%

222 IDARTES, 119 SDCRD,

222 Instituto Distrital de las Artes					
Año	Programación Inicial	Programación	Ejecución Vigencia	Avance	
				De la Vigencia	Transcurrido del Plan
2020	0.10	0.10	0.10	100.00%	
2021	0.30	0.30	0.30	100.00%	
2022	0.30	0.30	0.15	50.00%	78.57%
2023	0.25	0.25	0.00	0.00%	
2024	0.05	0.05	0.00	0.00%	
TOTAL	1.00	1.00	0.55	55.00%	al Plan de Desarrollo

Suma

AVANCES DE LA ENTIDAD FRENTE AL INDICADOR				
Ponderación frente al indicador	Vigencia	En la Vigencia	Transcurrido	Acumulado en PDD
73.00%	2022	36.50%	57.36%	40.15%

140 Gestionar 100% de las Alianzas Público Privadas de proyectos de infraestructura para la cultura, la recreación y el deporte, priorizando la sede de la Orquesta Filarmónica de Bogotá y la unidad deportiva el Campin	\$253	\$204	80.87	\$515	\$426	82.68	\$680	\$453	66.65	\$659	\$0	0.00	\$355	\$0	0.00	\$2,461	\$1,083	44.02
---	-------	-------	-------	-------	-------	-------	-------	-------	-------	-------	-----	------	-------	-----	------	---------	---------	-------

Incluida en el Acuerdo 761 de 2020: SI

Entidad(es) que aportan a Metas Sectoriales:

216 OFB, 211 IDRDR,

Retrasos y soluciones

Fecha último reporte 30/06/2022

No se presentaron retrasos para el cumplimiento de la meta

Avances y/o logros

Durante el primer trimestre de 2022, se llevaron a cabo los análisis de prefactibilidad de los proyectos de APP Topgolf Village Bogotá, App Complejo Cultural y Deportivo El Campin, y Concesión Parque Salitre Mágico. Dentro de las gestiones se destacan:

APP Topgolf Village Bogotá: Se revisaron en términos de la Ley 1508 de 2012 y el Decreto 1082 de 2015 los estudios de prefactibilidad y anexos técnicos del proyecto APP Topgolf Village Bogotá. De acuerdo con el análisis de suficiencia y solidez de los aspectos técnicos, jurídicos y financieros de la propuesta, se generó concepto y se remitió proyecto de acto administrativo a la Oficina Asesora Jurídica.

App Complejo Cultural Y Deportivo el Campin:

*Se desarrolló y remitió al Originador de la propuesta APP Complejo Cultural y Deportivo el Campín, dos documentos de observaciones iniciales y requerimientos a la factibilidad radicada en la Entidad el 30 de noviembre de 2022. Sobre los aspectos técnicos del proyecto principalmente se revisaron los indicadores de niveles de servicios radicados por el Originador, tanto del edificio para la Orquesta Filarmónica de Bogotá como del Estadio El Camín, y se desarrollaron mesas de trabajo con el Originador, con los representantes de la Orquesta Filarmónica de Bogotá y con los contratistas técnicos del Estadio. Como resultado de lo anterior, El Originador radicó alcance a la factibilidad, el día 29 de abril, en la cual presentó la reconfiguración del proyecto solicitada por el IDRDR.

*Adicionalmente, en el marco del proceso de contratación del validador de la factibilidad se publicaron en SECOP II los pliegos definitivos del proceso de selección abreviada IDRDR-SG-SAMC-010-2022. Teniendo en cuenta el resultado del informe de verificación y evaluación, mediante la Resolución No. 604 del 13 de junio de 2022 se declaró desierto el proceso, ya que ninguna de las propuestas se ajustaba a los requerimientos y condiciones previstos en el pliego de condiciones. Por lo anterior, se procedió a realizar un nuevo proceso de selección en el cual se realizó la publicación del proyecto de pliegos en SECOP II No. IDRDR-SG-SAMC-040-2022 y se cargaron los documentos respectivos para iniciar el proceso de contratación del validador.

En complemento en el marco del seguimiento a la etapa de ejecución contractual Concesión Parque Salitre Mágico, se realizó el ajuste a la valoración de compensación por pandemia, por desplazamiento del CAPEX. Se logró la conciliación entre el

Programa General/N/A/Metas Sectoriales	2020			2021			2022			2023			2024			TOTAL		
	Programado	Ejecutado	%	Programado	Ejecutado	%	Programado	Ejecutado	%	Programado	Ejecutado	%	Programado	Ejecutado	%	Programado	Ejecutado	%

216 OFB, 211 IDR, D,

concesionario y el IDR sobre la valoración de las medidas de compensación por los impactos que generó la pandemia causada por el virus COVID-19 durante el año 2020. Así mismo, se realizó la presentación de la metodología de valoración de compensación a la interventoría del contrato de concesión y se solicitó al originador la remisión de la propuesta de modificación contractual junto con el soporte de valoración de daño emergente, dicha propuesta fue valorada por la Subdirección Técnica de Parques.

Beneficios

La estructuración del proyecto de APP de iniciativa privada denominado Complejo Cultural y Deportivo El Campín, contribuirá al desarrollo de escenarios culturales, recreativos y deportivos en una zona central de la ciudad. En este proceso, el trabajo de seguimiento que viene haciendo el IDR a la etapa de factibilidad, ha permitido que se preserven, en las mejores condiciones posibles, los beneficios socioeconómicos propuestos por el proyecto en la etapa de prefactibilidad, tales como el escenario de la Orquesta Filarmónica, ampliación del estadio El Campín, mejoramiento de la seguridad y transitabilidad de la zona, posicionamiento turístico de Bogotá, reactivación socioeconómica del sector alrededor del estadio, generación de 1.200 empleos en operación y 800 empleos en construcción, entre otros.

Indicador(es) de Metas Sectoriales: 140

152 Porcentaje de alianzas público privadas - APP gestionadas

Estado: Vigente Medido por Entidad SI
 Periodicidad: Trimestral Incluido en Acto Administrativo SI
 Tipo Agregación: No agrega

AVANCE TOTAL DEL INDICADOR			
Vigencia	En la Vigencia	Transcurrido	Acumulado en PDD
	20.00%	68.57%	44.00%

211	Instituto Distrital de Recreación y Deporte				
Año	Programación Inicial	Programación	Ejecución Vigencia	Avance	
				De la Vigencia	Transcurrido del Plan
2020	100.00	100.00	100.00	100.00%	
2021	100.00	100.00	100.00	100.00%	
2022	100.00	100.00	40.00	40.00%	80.00%
2023	100.00	100.00	0.00	0.00%	
2024	100.00	100.00	0.00	0.00%	
al Plan de Desarrollo					48.00%

Constante

AVANCES DE LA ENTIDAD FRENTE AL INDICADOR				
Ponderación frente al indicador	Vigencia	En la Vigencia	Transcurrido	Acumulado en PDD
50.00%	2022	20.00%	40.00%	24.00%

216	Orquesta Filarmónica de Bogotá				
Año	Programación Inicial	Programación	Ejecución Vigencia	Avance	
				De la Vigencia	Transcurrido del Plan
2020	10.00	10.00	10.00	100.00%	
2021	30.00	30.00	30.00	100.00%	
2022	30.00	30.00	0.00	0.00%	57.14%
2023	20.00	20.00	0.00	0.00%	
2024	10.00	10.00	0.00	0.00%	
TOTAL	100.00	100.00	40.00		40.00%

Suma

AVANCES DE LA ENTIDAD FRENTE AL INDICADOR				
Ponderación frente al indicador	Vigencia	En la Vigencia	Transcurrido	Acumulado en PDD
50.00%	2022	0.00%	28.57%	20.00%

141 Implementar 1 estrategia que articule el deporte en el Distrito Capital, para el desarrollo en la base deportiva	\$8,444	\$8,149	96.51	\$40,512	\$37,942	93.66	\$51,968	\$34,050	65.52	\$48,105	\$0	0.00	\$21,614	\$0	0.00	\$170,643	\$80,141	46.96
--	---------	---------	-------	----------	----------	-------	----------	----------	-------	----------	-----	------	----------	-----	------	-----------	----------	-------

Incluida en el Acuerdo 761 de 2020: SI

Entidad(es) que aportan a Metas Sectoriales:

211 IDR,

Programa General/N/A/Metas Sectoriales	2020			2021			2022			2023			2024			TOTAL		
	Programado	Ejecutado	%	Programado	Ejecutado	%	Programado	Ejecutado	%	Programado	Ejecutado	%	Programado	Ejecutado	%	Programado	Ejecutado	%

211 IDRD,

Retrasos y soluciones

Fecha último reporte 30/06/2022

No se presentaron retrasos para el cumplimiento de la meta

Avances y/o logros

A 30 de junio se beneficiaron 6.516 niños, niñas y adolescentes con procesos de iniciación y formación deportiva en el Distrito Capital en el marco de los programas; centros de psicomotricidad, escuelas de mi barrio y escuelas de natación fines de semana, ofertando diferentes modalidades deportivas y llegando a las 20 localidades de Bogotá. Estas sesiones de entrenamiento se realizaron de acuerdo con los lineamientos y protocolos establecidos en el IDRD, realizando 13361 sesiones de clase en los parques y escenarios del IDRD.

Así mismo se llevaron a cabo las iniciativas de los Fondos de Desarrollo Local en el marco de las actividades: formador de formadores, triatlón y evento de Cierre Formación Deportiva beneficiando a 342 personas.

De otra parte se dio continuidad a la preparación de los niños, niñas, adolescentes, jóvenes y adultos en procesos deportivos en las etapas de talento y reserva y rendimiento deportivo, en las unidades de fuerza del Complejo Acuático Simón Bolívar, UCAD - Unidad de Ciencias Aplicadas al Deporte, CEFE El Tunal, CEFE Fontanar del Rio y Parque Timiza. A junio de 2022 se han prepararon 2.003 niños, niñas, adolescentes, jóvenes y adultos de los cuales 1574 corresponden al sector convencional y 429 al sector paralímpico, se recalca el trabajo que se ha desarrollado en el marco de los XIX Juegos Bolivarianos Valledupar y otras competencias nacionales e internacionales.

En el segundo trimestre se tuvo la participación de los XIX Juegos Bolivarianos Valledupar con un balance de 354 medallas en total, de las cuales 171 medallas son de oro, 104 de plata y 79 de bronce. Para el país, se convierte en el tercer título en su historia. El top de deportes y modalidades para la capital lo lideró la natación carreras, que tuvo un valioso aporte con 8 medallas de oro, 1 de plata y 3 de bronce, seguido por el Squash con 5 oros y 1 bronce, y los deportes ciclismo pista, esgrima y levantamiento de pesas, aportando 4 medallas doradas cada uno. Cerramos así, de manera exitosa un capítulo más del deporte de altos logros para la capital, quedará para la historia esta actuación memorable de nuestros atletas, que seguramente servirá de motivación e inspiración para tantos otros jóvenes que hacen parte del Equipo Bogotá y que trabajan día a día para lograr sus metas y sus sueños.

Beneficios

Dar continuidad en la ejecución de los programas deportivos, a través del desarrollo de las actividades para beneficiar los niños, niñas y adolescentes con procesos de iniciación y formación, se ha identificado la importancia de los Centros de Psicomotricidad en el desarrollo psicomotriz, social, cognitivo y motor del niño, niña en iniciación temprana, para las escuelas de mi barrio y escuelas de natación fin de semana FDS se ha logrado mayor cobertura con la apertura de espacios captando nuevos niños, niñas y adolescentes.

Para la preparación de los niños, niñas, adolescentes, jóvenes y adultos en procesos deportivos en las etapas de talento y reserva y rendimiento deportivo se dio continuidad al proceso de trabajo, que ha llevado a impactar la comunidad deportiva de rendimiento y tecnificación de forma positiva, desarrollando test de inicio, control y seguimiento, así como la entrega de los respectivos planes de entrenamiento, continuando con los procesos deportivos; estas acciones buscan mantener una atención de preparación física de alto nivel para los atletas del programa de rendimiento.

Por otro lado, se da continuidad en la atención desde el equipo SIAB- Servicio Integral del Atleta Bogotano en los diferentes procesos de acompañamiento con los deportistas y atención en las ciencias aplicadas del deporte.

Indicador(es) de Metas Sectoriales: 141

153 Número de estrategias de deporte implementadas

Estado:	Vigente	Medido por Entidad	SI
Periodicidad:	Trimestral	Incluido en Acto Administrativo	SI
Tipo Agregación:	Agrega		

AVANCE TOTAL DEL INDICADOR			
Vigencia	En la Vigencia	Transcurrido	Acumulado en PDD
	33.33%	74.60%	47.00%

211	Instituto Distrital de Recreación y Deporte	Suma
-----	---	------

Programa General/N/A/Metas Sectoriales	2020			2021			2022			2023			2024			TOTAL		
	Programado	Ejecutado	%	Programado	Ejecutado	%	Programado	Ejecutado	%	Programado	Ejecutado	%	Programado	Ejecutado	%	Programado	Ejecutado	%

211 IDR, D,

Año	Programación Inicial	Programación	Ejecución Vigencia	Avance	
				De la Vigencia	Transcurrido del Plan
2020	0.10	0.11	0.11	100.00%	
2021	0.30	0.28	0.28	100.00%	
2022	0.25	0.24	0.08	33.33%	74.60%
2023	0.23	0.22	0.00	0.00%	
2024	0.12	0.15	0.00	0.00%	
TOTAL	1.00	1.00	0.47		47.00%

AVANCES DE LA ENTIDAD FRENTE AL INDICADOR				
Ponderación frente al indicador	Vigencia	En la Vigencia	Transcurrido	Acumulado en PDD
100.00%	2022	33.33%	74.60%	47.00%

142 Incrementar en un 15% la vinculación del sector privado, ONG y organismos internacionales a la sostenibilidad de parques y programas de recreación y deporte	\$55	\$55	100.00	\$232	\$232	99.99	\$312	\$253	81.27	\$626	\$0	0.00	\$452	\$0	0.00	\$1,677	\$541	32.26
--	------	------	--------	-------	-------	-------	-------	-------	-------	-------	-----	------	-------	-----	------	---------	-------	-------

Incluida en el Acuerdo 761 de 2020: SI

Entidad(es) que aportan a Metas Sectoriales:

211 IDR, D,

Fecha último reporte 30/06/2022

Retrasos y soluciones

No se presentaron retrasos para el cumplimiento de la meta

Avances y/o logros

Se suscribieron 38 alianzas estrategias con el sector privado para aunar esfuerzos en el desarrollo de actividades recreativas y deportivas organizadas por el IDR, segmentadas en actividades comerciales en parques, alianzas con medios, activaciones en ciclovía, activaciones en parques y eventos de peluditos. En el marco de estas alianzas se vincularon 35 empresas y se obtuvo un aporte por aprovechamiento económico de \$386 millones, representadas en efectivo, plan de medios y especie hidratación, memorias del clúster del deporte y alimentación. Adicionalmente, se obtuvieron beneficios específicos para el Programa Equipo Bogotá, el cual está dirigido a beneficiar 616 deportistas de alto rendimiento y medallistas olímpicos.

En complemento, se ha avanzado en la identificación, caracterización y segmentación de clientes con el fin de fidelizarlos y vincular nuevos aliados.

Beneficios

Comercialización de eventos masivos, locales disponibles y espacios publicitarios en el sistema Distrital de Parques en el marco de la articulación de la estrategia de economía del deporte.

Fortalecimiento de la iniciativa de clúster del deporte y la reactivación económica a través del desarrollo de ruedas de negocios, ferias o eventos comerciales.

Generación de oportunidades y espacios para el sector privado con el fin de promocionar y comercializar sus productos y servicios.

Generación de aportes económicos que contribuyen a la sostenibilidad y operación sistema Distrital de Parques

Programa General/N/A/Metas Sectoriales	2020			2021			2022			2023			2024			TOTAL		
	Programado	Ejecutado	%	Programado	Ejecutado	%	Programado	Ejecutado	%	Programado	Ejecutado	%	Programado	Ejecutado	%	Programado	Ejecutado	%

211 IDR, D,

Indicador(es) de Metas Sectoriales: 142

154 Número de vinculaciones realizadas con el sector privado, ONG y organismos internacionales para la sostenibilidad de parques y programas de recreación y deporte

AVANCE TOTAL DEL INDICADOR			
Vigencia	En la Vigencia	Transcurrido	Acumulado en PDD
	37.25%	72.11%	43.27%

Estado: Vigente Medido por Entidad SI
 Periodicidad: Trimestral Incluido en Acto Administrativo SI
 Tipo Agregación: Agrega

211 Instituto Distrital de Recreación y Deporte					
Año	Programación Inicial	Programación	Ejecución Vigencia	Avance	
				De la Vigencia	Transcurrido del Plan
2020	0.40	1.00	1.00	100.00%	
2021	4.10	4.00	4.00	100.00%	
2022	4.10	4.00	1.49	37.25%	72.11%
2023	4.10	4.00	0.00	0.00%	
2024	2.30	2.00	0.00	0.00%	
TOTAL	15.00	15.00	6.49		43.27%

Suma

AVANCES DE LA ENTIDAD FRENTE AL INDICADOR				
Ponderación frente al indicador	Vigencia	En la Vigencia	Transcurrido	Acumulado en PDD
100.00%	2022	37.25%	72.11%	43.27%

143 Realizar campeonatos, certámenes deportivos y acciones recreativas en el 100% de las UPZ priorizadas del Distrito Capital, que potencien la participación ciudadana y la apropiación y la re significación de la vida social y comunitaria desde lo cotidiano. Promover la realización de torneos virtuales para fortalecer los e-sports, con un componente de práctica responsable y actividad física para evitar el sedentarismo	\$6,087	\$6,057	99.52	\$14,936	\$14,730	98.62	\$19,149	\$11,504	60.08	\$19,733	\$0	0.00	\$13,019	\$0	0.00	\$72,924	\$32,292	44.28
--	---------	---------	-------	----------	----------	-------	----------	----------	-------	----------	-----	------	----------	-----	------	----------	----------	-------

Incluida en el Acuerdo 761 de 2020: SI

Entidad(es) que aportan a Metas Sectoriales:
211 IDR, D,

Fecha último reporte 30/06/2022

Retrasos y soluciones

No se presentaron retrasos para el cumplimiento de la meta

Avances y/o logros

A 30 de junio de 2022 se han desarrollado 10.518 acciones recreativas: círculos lúdicos, parques para la cultura ciudadana, recréate en familia, red sensibilizándonos, vacaciones recreativas, recreolympiadas, reconociendo nuestras habilidades, recorriendo mi ciudad y ecoaventuras, dando cumplimiento a los protocolos de bioseguridad, con una participación de 527.190 beneficiados pudieron asistir a una o más actividades).

Se continúa con la implementación de la estrategia de Hora Feliz en pro de la comunidad, para impactar de manera simultánea a nivel distrital 20 parques y a nivel local 5 parques de miércoles a sábado, en dos jornadas: 6:30 a 9:00 am mañanero y de 2:00 a 4:00 pm tardeando.

Se han desarrollado actividades recreativas en el marco de manzanas del cuidado en Ciudad Bolívar, Bosa, Rafael Uirbe, Kennedy, San Cristóbal y Engativá.

Igualmente, se han desarrollado 13 acciones deportivas: Conmemoración día internacional de los derechos de la mujer, Torneo Ultimate, Conmemoración de los niños y las niñas, Torneo nuevas tendencias deportivas, Maratón de gateadores y 8

Programa General/N/A/Metas Sectoriales	2020			2021			2022			2023			2024			TOTAL		
	Programado	Ejecutado	%	Programado	Ejecutado	%	Programado	Ejecutado	%	Programado	Ejecutado	%	Programado	Ejecutado	%	Programado	Ejecutado	%

211 IDR, D,

Iniciativas con los Fondo de Desarrollo Local: Copa Usme de fútbol, Cross country suba, carrera 5k barrios unidos, juegos tradicionales muisca suba, Festival itinerante Nuevas tendencias deportivas suba , Copa fútbol fontanar del río suba, olimpiadas chapinero, juegos deportivo y tradicionales suba. Estas acciones han beneficiado a 7.923 personas de la comunidad (cabe aclarar que los beneficiados pudieron asistir a una o más actividades).

Beneficios

Acorde con el objetivo de la meta plan frente al sedentarismo, se logró impactar de manera positiva a la población de Bogotá, realizando acciones recreativas y actividades deportivas, con un enfoque que permite fortalecer la convivencia ciudadana y generar un impacto social; consolidando estos espacios, no solo como escenarios de diversión y de aprovechamiento del tiempo libre, sino que además trasciendan al ciudadano y ciudadana como individuos y agentes para la construcción de la ciudad.

De acuerdo con los protocolos de bioseguridad establecidos por el IDR se realizaron actividades en campo especialmente en las UPZ priorizadas, llegando directamente a la comunidad y brindando herramientas para la apropiación de los valores ciudadanos de solidaridad, confianza, trabajo en equipo y apropiación del espacio público

Indicador(es) de Metas Sectoriales: 143

155 Porcentaje de UPZ priorizadas con realización de campeonatos, certámenes deportivos y acciones recreativas

AVANCE TOTAL DEL INDICADOR			
Vigencia	En la Vigencia	Transcurrido	Acumulado en PDD
	50.12%	80.21%	50.53%

Estado: Vigente Medido por Entidad SI
 Periodicidad: Trimestral Incluido en Acto Administrativo SI
 Tipo Agregación: Agrega

211 Instituto Distrital de Recreación y Deporte						Suma
Año	Programación Inicial	Programación	Ejecución Vigencia	Avance		
				De la Vigencia	Transcurrido del Plan	
2020	13.00	13.00	13.00	100.00%		
2021	25.00	25.00	25.00	100.00%		
2022	25.00	25.00	12.53	50.12%	80.21%	
2023	25.00	25.00	0.00	0.00%		
2024	12.00	12.00	0.00	0.00%		
TOTAL	100.00	100.00	50.53	al Plan de Desarrollo		50.53%

AVANCES DE LA ENTIDAD FRENTE AL INDICADOR				
Ponderación frente al indicador	Vigencia	En la Vigencia	Transcurrido	Acumulado en PDD
100.00%	2022	50.12%	80.21%	50.53%

144 Fortalecer 20 Consejos Locales de Deporte, Recreación, Actividad Física, Parques, Escenarios y Equipamientos Recreativos y Deportivos - DRAFE	\$19	\$19	100.00	\$196	\$196	100.00	\$60	\$0	0.00	\$60	\$0	0.00	\$25	\$0	0.00	\$360	\$215	59.75
---	------	------	--------	-------	-------	--------	------	-----	------	------	-----	------	------	-----	------	-------	-------	-------

Incluida en el Acuerdo 761 de 2020: SI

Entidad(es) que aportan a Metas Sectoriales:

211 IDR, D,

Retrasos y soluciones

Fecha último reporte 30/06/2022

No se presentaron retrasos para el cumplimiento de la meta

Avances y/o logros

La ejecución y cumplimiento de la meta está programada para el mes de diciembre del 2022, con la realización de un diplomado denominado: formación en deporte, recreación, actividad física para los líderes del distrito capital con la participación de 160 consejeros DRAFE. A la fecha se han entregado los pendones y los Backing a los consejos locales y se ha adelantado mesas de trabajo del DRAFE Distrital, para revisar la parte técnica de los procesos, de acuerdo con las actividades planteadas.

Beneficios

Programa General/N/A/Metas Sectoriales	2020			2021			2022			2023			2024			TOTAL		
	Programado	Ejecutado	%	Programado	Ejecutado	%	Programado	Ejecutado	%	Programado	Ejecutado	%	Programado	Ejecutado	%	Programado	Ejecutado	%

211 IDRDR,

Se desarrolló el 20 de mayo de 2022 en el Parque el Lago una actividad dirigida para los consejeros (as) de las 20 Localidades, con el objetivo de brindar una jornada de bienestar, así como de fortalecimiento y confianza para la promoción de la participación que vienen adelantando los consejeros de los sectores DRAFE.

Se ha realizado la cualificación de los representantes de los Consejos Locales DRAFE aumentando sus conocimientos y competencias para el ejercicio que desarrollan en las diferentes localidades dentro de esta instancia de participación en aspectos como: Sistema Nacional del Deporte, Plan Nacional de Desarrollo y Plan Distrital de Desarrollo Deporte, Legislación Deportiva y Política Pública, Administración Deportiva, Gerencia y Administración sustentable para el DRAFE y Marketing Deportivo y Publicidad.

Indicador(es) de Metas Sectoriales: 144

156 Número de Consejos Locales de Deporte, Recreación, Actividad Física, Parques, Escenarios y Equipamientos Recreativos y Deportivos - DRAFE fortalecidos

Estado: Vigente Medido por Entidad SI
 Periodicidad: Trimestral Incluido en Acto Administrativo SI
 Tipo Agregación: Agrega

AVANCE TOTAL DEL INDICADOR			
Vigencia	En la Vigencia	Transcurrido	Acumulado en PDD
	0.00%	66.67%	40.00%

211	Instituto Distrital de Recreación y Deporte					Constante
Año	Programación Inicial	Programación	Ejecución Vigencia	Avance		
				De la Vigencia	Transcurrido del Plan	
2020	20.00	20.00	20.00	100.00%		
2021	20.00	20.00	20.00	100.00%		
2022	20.00	20.00	0.00	0.00%	66.67%	
2023	20.00	20.00	0.00	0.00%		
2024	20.00	20.00	0.00	0.00%		
al Plan de Desarrollo					40.00%	

AVANCES DE LA ENTIDAD FRENTE AL INDICADOR				
Ponderación frente al indicador	Vigencia	En la Vigencia	Transcurrido	Acumulado en PDD
100.00%	2022	0.00%	66.67%	40.00%

145 Sostenibilidad del 100% de parques y escenarios deportivos administrados por el IDRDR, de acuerdo a la priorización realizada	\$69,111	\$56,843	82.25	\$90,490	\$90,422	99.93	\$165,930	\$60,180	36.27	\$100,367	\$0	0.00	\$92,054	\$0	0.00	\$517,950	\$207,445	40.05
---	----------	----------	-------	----------	----------	-------	-----------	----------	-------	-----------	-----	------	----------	-----	------	-----------	-----------	-------

Incluida en el Acuerdo 761 de 2020: SI

Entidad(es) que aportan a Metas Sectoriales:

211 IDRDR,

Retrasos y soluciones

No se presentaron retrasos para el cumplimiento de la meta

Avances y/o logros

Con corte a 30 de junio de 2022 dentro de las actividades realizadas, se resalta la intervención de 130 parques y escenarios con acciones de administración (Vigilancia, servicios públicos, aseo, mantenimiento de piscinas, pago de servicios públicos, personal, entre otros), mantenimiento y adecuación de la infraestructura física de los parques (zonas duras, pistas especiales, mobiliario, cerramientos y campos en grama natural) y la ejecución en parques de actividades en caminadas a la mitigación y adaptación del cambio climático (cuidado y conservación de cuerpos de agua, cuidado de zonas verdes, clasificación y manejo integral de residuos sólidos, entre otros).

Frente a las metas ambientales y comunitarias se destacan las siguientes gestiones:

Fecha último reporte 30/06/2022

Programa General/N/A/Metas Sectoriales	2020			2021			2022			2023			2024			TOTAL		
	Programado	Ejecutado	%	Programado	Ejecutado	%	Programado	Ejecutado	%	Programado	Ejecutado	%	Programado	Ejecutado	%	Programado	Ejecutado	%

211 IDRDR,

*Atención médica a los caninos, felinos y/o patos que habitan los siguientes parques: La Aurora, La Andrea, Sierra Morena, Nueva Candelaria, Nuevo Muzú, Gilma Jiménez, De Los Novios, Arborizadora Alta, y Altos de la Estancia. Adicionalmente, se suministraron para enero y febrero 640 kg de alimento concentrado de patos, 700kg de maíz de patos, 390 kg de concentrado de caninos y 21 kg de concentrado de felinos en los parques: Timiza, Ciudad Montes, Simón Bolívar., Cayetano Cañizares, Gibraltar, Nuevo Muzú, Gilma Jiménez, La Andrea, Sierra Morena y Candelaria.

*Control y manejo de la especie invasora (cangrejo rojo americano) en los parques Tunal y Simón Bolívar, reportando al grupo de investigación los datos referentes a las capturas (tamaño, sexo y peso de los individuos).

*4.800 m2 emhradizados en el parque el Recreo, 2.000 m2 en el parque Villas de Granada, 1000 m2 en el Parque San Andrés y 1090 m2 parque la Fragua, para un total de 8.890 m2 emhradizados.

*Se consolidó la metodología para estimar las emisiones de gases efecto invernadero generados en eventos masivos en el Parque Simón Bolívar.

*Se están desarrollando estrategias para la reducción de emisiones en el Parque Simón Bolívar que permitan alcanzar la carbono neutralidades orientadas a: i) Gestión de heces de mascotas, ii) Gestión de residuos sólidos y iii) Manejo y control de la especie Cangrejo Rojo Americano en el marco del aprovechamiento de biomasa con enfoque de economía circular.

*Se llevaron a cabo 4 jornadas Lúdico - Pedagógica dirigidas a comunidad sobre la conmemoración de los derechos de las mujeres (300 mujeres beneficiadas en parques) y 6 jornadas Lúdico Pedagógica sobre "Cuánto sabemos de género", (146 personas beneficiadas). De igual forma, se llevaron a cabo 8 jornadas de sensibilización dirigidas al personal de la Subdirección Técnica de Parque y personal de vigilancia de los parques, sobre atención a la ciudadanía vecina y usuaria de los parques, enfoque de género y diversidad sexual. Se ha realizado articulación con la Secretaría de Seguridad y Alcaldías Locales para promover parques seguros.

Beneficios

Se ha garantizado la calidad del agua y sostenibilidad de las fuentes y los lagos de parques de la red Estructurante (Sistema Distrital de Parques).

Mitigación de los riesgos de afectación a la salud pública y saneamiento básico en los parques de la Red Estructurante.

Gestionar acciones en pro del bienestar animal en condición de calle y/o abandono.

Con la gestión adelantada los residentes y visitantes de la ciudad, disponen de múltiples, agradables y confortables espacios, seguros, libres de discriminación y en condiciones óptimas y de calidad para la práctica recreativa, deportiva, de actividad física y el aprovechamiento del tiempo .

Con la estrategia de Carbono Neutralidad implementada en el Parque Simón Bolívar se logra que las emisiones generadas sean proporcionales a las capturadas, reducidas y/o compensadas.

Indicador(es) de Metas Sectoriales: 145

157 Porcentaje de parques y escenarios deportivos administrados por el IDRDR con sostenibilidad, de acuerdo a la priorización realizada

Estado:	Vigente	Medido por Entidad	SI
Periodicidad:	Trimestral	Incluido en Acto Administrativo	SI
Tipo Agregación:	Agrega		

AVANCE TOTAL DEL INDICADOR			
Vigencia	En la Vigencia	Transcurrido	Acumulado en PDD
	100.00%	100.00%	60.00%

211	Instituto Distrital de Recreación y Deporte
-----	---

Constante

Avance

AVANCES DE LA ENTIDAD FRENTE AL INDICADOR

Plan de Desarrollo UN NUEVO CONTRATO SOCIAL Y AMBIENTAL PARA LA BOGOTÁ DEL SIGLO XXI

Millones de pesos corrientes

Informe componente de gestión - Gerencia de Programa General a 30/06/2022

PROPÓSITO HACER UN NUEVO CONTRATO SOCIAL CON IGUALDAD DE OPORTUNIDADES PARA LA INCLUSIÓN SOCIAL, PRODUCTIVA Y POLÍTICA

Programa General/N/A/Metas Sectoriales	2020			2021			2022			2023			2024			TOTAL		
	Programado	Ejecutado	%	Programado	Ejecutado	%	Programado	Ejecutado	%	Programado	Ejecutado	%	Programado	Ejecutado	%	Programado	Ejecutado	%

211 IDR,

Año	Programación Inicial	Programación	Ejecución Vigencia	Avance	
				De la Vigencia	Transcurrido del Plan
2020	100.00	100.00	100.00	100.00%	
2021	100.00	100.00	100.00	100.00%	
2022	100.00	100.00	100.00	100.00%	100.00%
2023	100.00	100.00	0.00	0.00%	
2024	100.00	100.00	0.00	0.00%	
				al Plan de Desarrollo	60.00%

Ponderación frente al indicador	Vigencia	En la Vigencia	Transcurrido	Acumulado en PDD
100.00%	2022	100.00%	100.00%	60.00%

CÁLCULO DEL PORCENTAJE DE AVANCE DE LOS INDICADORES SEGÚN TIPO DE ANUALIZACIÓN

SUMA

A la vigencia	Ejecutado vigencia / Programado Vigencia
Al transcurrido del Plan	Suma Ejecutado a la Vigencia del Informe / Suma Programado a la Vigencia del Informe
Plan de Desarrollo	Suma Ejecutado a la Vigencia del Informe / Total Programado para el Plan

CONSTANTE

La ejecución es independiente en cada vigencia

A la vigencia	Ejecutado Vigencia / Programado Vigencia
Al transcurrido del Plan	Promedio Ejecutado de los años programados a la vigencia seleccionada / Promedio Programado a la Vigencia Seleccionada
Plan de Desarrollo	Promedio Ejecutado de los años programados / Promedio Años Programados del Plan

CRECIENTE SIN LÍNEA BASE

La ejecución, es el último valor reportado por la entidad sin importar la vigencia

A la vigencia	Última Ejecución a la Vigencia del Informe / Programado Vigencia
Al transcurrido del Plan	Última ejecución a la Vigencia del Informe / Programado Vigencia del Informe
Plan de Desarrollo	Última ejecución del Plan / Programado para el Plan

CRECIENTE CON LÍNEA BASE

La ejecución, es el último valor reportado por la entidad sin importar la vigencia

La línea base debe ser menor o igual al valor de la primera vigencia programada. En caso de ser mayor, el resultado será cero.

Si el resultado del cálculo es negativo el porcentaje de avance se colocará en 0

A la vigencia	$(\text{Ejecutado Vigencia} - \text{Ejecutado Vigencia Anterior}) / (\text{Programado Vigencia} - \text{Ejecutado Vigencia Anterior})$ Para la primer vigencia, el ejecutado vigencia anterior es la línea base Si el programado es igual a la línea base y el ejecutado es superior a lo programado: $(\text{Ejecutado Vigencia} - \text{Línea base}) / (\text{Programado para el Plan} - \text{línea base})$
Al transcurrido del Plan	$(\text{Última Ejecución a la Vigencia del Informe} - \text{línea base}) / (\text{Programado en la Vigencia del Informe} - \text{línea base})$ Si el programado es igual a la línea base y el ejecutado es superior a lo programado: $(\text{Última Ejecución a la Vigencia del Informe} - \text{línea base}) / (\text{Programado para el Plan} - \text{línea base})$
Plan de Desarrollo	$(\text{Última Ejecución del Plan} - \text{línea base}) / (\text{Programado para el Plan} - \text{línea base})$

DECRECIENTE SIN LÍNEA BASE

La ejecución, es el último valor reportado por la entidad sin importar la vigencia

A la vigencia	Programado Vigencia / Última Ejecución a la Vigencia
Al transcurrido del Plan	Programado vigencia / Última Ejecución a la Vigencia del Informe
Plan de Desarrollo	Programado para el Plan / Última Ejecución

DECRECIENTE CON LÍNEA BASE





La ejecución, es el último valor reportado por la entidad sin importar la vigencia

La línea base debe ser mayor o igual al valor de la primera vigencia programada En caso de ser menor, el resultado será cero.

Si el resultado del cálculo es negativo el porcentaje de avance se colocará en 0

A la vigencia	$(\text{Ejecutado Vigencia Anterior} - \text{ejecutado vigencia}) / (\text{Ejecutado Vigencia Anterior} - \text{Programado Vigencia})$ Para la primer vigencia, el ejecutado vigencia anterior es línea base Si el programado es igual a la línea base y el ejecutado es superior a lo programado: $(\text{Ejecutado Vigencia} - \text{línea base}) / (\text{línea base} - \text{Programado para el Plan})$
Al transcurrido del Plan	$(\text{línea base} - \text{Última Ejecución a la Vigencia del Informe}) / (\text{línea base} - \text{Programado en la Vigencia del Informe})$ Si el programado es igual a la línea base y el ejecutado es superior a lo programado: $(\text{Última ejecución a la Vigencia del informe} - \text{línea base}) / (\text{línea base} - \text{Programado para el Plan})$
Plan de Desarrollo	$(\text{línea base} - \text{Última ejecución del Plan}) / (\text{línea base} - \text{Programado para el Plan})$

RANGOS DEL AVANCE DE LOS INDICADORES

 <= 40%  > 40% y <= 70  > 70% y <= 90  > 90