



SECRETARÍA DE
CULTURA, RECREACIÓN
Y DEPORTE

Comité Sectorial de Gestión y Desempeño No 4 Sesión ordinaria

Bogotá D.C.
13 de mayo de 2022



Medición IDI del Sector Cultura, Recreación y Deporte



No.	TEMAS DEL COMITÉ	RESPONSABLE	TIEMPO ESTIMADO
1	Verificación del quórum	Oficina Asesora de Planeación - SCRD	5 minutos - 9:00 am a 9:05 am
2	Aprobación acta anterior: - Acta No. 4 de abril 28 de 2022 (Sesión Ordinaria)	Todos	5 minutos - 9:05 am a 9:10 am
3	Seguimiento a compromisos		
4	Caracterización de agentes del sector cultural y creativo del centro de Bogotá	Fundación Gilberto Álzate Avendaño	20 minutos - 9:10 am a 9:30 am
5	Mesa Sectorial de Políticas (Balance Plan Decenal de Cultura 2012-2021 y Agenda Programática nuevo Documento de Política Cultural	Subsecretaria de Gobernanza y Oficina Asesora de Planeación - SCRD	20 minutos - 9:30 am a 9:50 am
6	Festival Es Cultura Local y Navidad	Subsecretaria de Gobernanza - SCRD Dirección de Economía, Estudios y Política	15 minutos – 9:50 am a 10:05 am

No.	TEMAS DEL COMITÉ	RESPONSABLE	TIEMPO ESTIMADO
7	Agenda para migrantes – Definición de la ruta y narrativa de la agenda	Subsecretaria de Gobernanza - SCRD Dirección de Asuntos Locales y Participación	10 minutos – 10:05 am a 10:15 am
8	Avance en la Red de Distrito Creativos	Subsecretaria de Gobernanza - SCRD Dirección de Economía, Estudios y Política	15 minutos – 10:15 am a 10:30 am
9	Festival Escolar de las Artes Fiesta Bogotá Portafolio de Formación del Sector Cultura que se incluirá en la página de la SCRD "Bogotá creadora	Dirección de Arte Cultura y Patrimonio – SCRD	10 minutos – 10:30 am a 10:40 am
10	Seguimiento y alertas a la ejecución presupuestal sectorial con corte a abril de 2022.	Oficina Asesora de Planeación - SCRD	10 minutos – 10:45 am a 10:55 am
11	Proposiciones y varios	Todos	5 minutos – 10:55 am a 11:00 am



Aprobación del acta No
4 de abril 28 de 2022
(Sesión Ordinaria)

FUGA



RESULTADOS DEL MAPEO Y LA CARACTERIZACIÓN DE AGENTES CULTURALES Y CREATIVOS DEL CENTRO DE BOGOTÁ



ALCALDÍA MAYOR
DE BOGOTÁ D.C.

FUNDACIÓN
GILBERTO ALZATE
AVENDAÑO



Conformación de la Mesa Sectorial de Políticas

Subsecretaría de Gobernanza
Oficina Asesora de Planeación
SCRD

Mayo 13 de 2022



ALCALDÍA MAYOR
DE BOGOTÁ D.C.

SECRETARÍA DE
CULTURA, RECREACIÓN
Y DEPORTE



Es Cultura Local, Vigencia 2022



Subsecretaria de Gobernanza - SCRD
Dirección de Economía, Estudios y Política

Agenda para migrantes – Definición de la ruta y narrativa de la agenda

Subsecretaria de Gobernanza - SCRD
Dirección de Asuntos Locales y Participación

Avance en la Red de Distrito Creativos

Subsecretaria de
Gobernanza - SCRD
Dirección de Economía,
Estudios y Política





Secretaría de Educación del Distrito

Secretaría de Cultura, Recreación y Deporte
12 de mayo de 2022

LA EDUCACIÓN
EN PRIMER LUGAR



ALCALDÍA MAYOR
DE BOGOTÁ D.C.



ORGANIZA: SECRETARÍA DE EDUCACIÓN Y SECRETARÍA DE CULTURA, RECREACIÓN Y DEPORTE



¿En qué consiste el Festival Escolar de las Artes?

- La Secretaría de Educación del Distrito (SED), la Secretaría de Cultura, Recreación y Deporte (SCRD) y sus entidades adscritas, convocan a la **comunidad educativa** de Bogotá a participar del *Festival Escolar de las Artes 2022*.
- Esta es una iniciativa que invita a niñas, niños, jóvenes y adolescentes de **colegios oficiales y privados de Bogotá**, en compañía de sus directivos y docentes, a que se tomen la ciudad por medio de las artes.
- El propósito es **visibilizar la creatividad artística que nace en los colegios de la ciudad**, y darle voz y participación a las y los estudiantes por medio de las artes y sus **lenguajes artísticos**:
 - Artes escénicas (música, danza, teatro);
 - Artes plásticas;
 - Audiovisuales y
 - Creación literaria.
- El festival tendrá espacios de formación y circulación de muestras, experiencias y procesos artísticos a través de tres (3) momentos:
 - Festival Escolar de las Artes – **Institucional** (mayo 2022 – en los colegios de la ciudad)
 - Festival Escolar de las Artes – **Local** (agosto 2022 – en las localidades de Bogotá)
 - Festival Escolar de las Artes – **Distrital** (19, 20 y 21 de octubre 2022 – escenario de Bogotá)



CRONOGRAMA DEL FESTIVAL ESCOLAR DE LAS ARTES 2022



Mayo 2022 Mes de las artes

Festivales Escolares de las Artes – Institucionales

- De forma autónoma los colegios planearán y desarrollarán sus festivales institucionales

Junio – Julio 2022

- Postulación de las muestras institucionales.
- Selección de muestras institucionales para presentar en los Festivales Escolares Locales de las Artes.

Julio 2022

- Primer momento de espacios de formación y cualificación con las madrinas y padrinos del Festival Escolar de las Artes 2022

Agosto 2022

Festivales Escolares de las Artes – Locales

- Presentación de las muestras, procesos y experiencias artísticas en escenarios de cada localidad

Agosto y Septiembre 2022

- Selección de muestras locales para presentar en el Festival Distrital.

Septiembre 2022

- Segundo momento de espacios de formación y cualificación con las madrinas y padrinos del Festival Escolar de las Artes 2022

Octubre 2022

Festival Escolar de las Artes - Distrital

- Presentación de las muestras y experiencias artísticas en un escenario de la ciudad



ALCALDÍA MAYOR DE BOGOTÁ D.C.



APOYOS REQUERIDOS PARA EL FESTIVAL ESCOLAR DE LAS ARTES A NIVEL LOCAL

APOYO DE EQUIPOS TERRITORIALES:

Organización, producción y logística:

- Apoyar a la DILE y conformar equipos territoriales por localidades (Diles, gestores territoriales SED, SCRD, entidades adscritas) en la **planeación, organización y ejecución** del Festival Escolar de las Artes a nivel Local (agosto 2022).
- Apoyar la **convocatoria, organización, producción de muestras en escenarios de las 20 localidades** (pensar en las locaciones, en los requerimientos técnicos, cronogramas, y en quiénes específicamente lo van a desarrollar de acuerdo con las necesidades).

Comunicación:

- **Motivar la participación de los colegios oficiales y privados** en los distintos momentos del Festival Escolar de las Artes: difusión, orientación en el proceso de inscripción y postulación de las **experiencias, muestras y procesos artísticos** de los colegios para participar en el Festival Escolar de las Artes y en las sesiones pedagógicas con padrinos y madrinan del festival.
- Generar un **canal de comunicación con las instituciones educativas** que permita interactuar y mantener un diálogo constante con estudiantes/docentes, etc. (ej. emplear una estrategia de reporteritos, el hashtag #ElArteSeTomaTuColegio empleando las redes sociales @educacion_bogota @CulturaEnBogota, emisoras/periódicos escolares).
- **Apoyos generales:** equipos de producción, refrigerios, transporte para estudiantes, para transportar muestras artísticas, materiales para muestras artísticas, etc.



Portafolio de Formación del Sector Cultura que se incluirá en la página de la SCRD "Bogotá creadora"

Dirección de Arte
Cultura y Patrimonio –
SCRD





SECRETARÍA DE
CULTURA, RECREACIÓN
Y DEPORTE

10. Seguimiento y alertas a la ejecución presupuestal del Sector

Con corte al 30/04/2022



Ejecución presupuestal del Sector (presupuesto total)

Cifras en millones de pesos

ENTIDAD	FUNCIONAMIENTO					INVERSIÓN					TOTAL PRESUPUESTO				
	APROPIACIÓN DISPONIBLE	COMPROMISOS ACUMULADOS		GIROS ACUMULADOS		APROPIACIÓN DISPONIBLE	COMPROMISOS ACUMULADOS		GIROS ACUMULADOS		APROPIACIÓN DISPONIBLE	COMPROMISOS ACUMULADOS		GIROS ACUMULADOS	
SCRD	\$ 26.298	\$ 7.797	29,65%	\$ 5.774	21,96%	\$ 156.464	\$ 58.956	37,68%	\$ 30.206	19,31%	\$ 182.762	\$ 66.753	36,52%	\$ 35.980	19,69%
IDRD	\$ 38.558	\$ 12.386	32,12%	\$ 10.088	26,16%	\$ 387.082	\$ 120.090	31,02%	\$ 34.432	8,90%	\$ 425.640	\$ 132.476	31,12%	\$ 44.520	10,46%
IDARTES	\$ 14.529	\$ 4.431	30,50%	\$ 3.932	27,06%	\$ 164.442	\$ 86.708	52,73%	\$ 24.144	14,68%	\$ 178.971	\$ 91.139	50,92%	\$ 28.076	15,69%
OFB	\$ 32.916	\$ 7.766	23,59%	\$ 7.202	21,88%	\$ 33.580	\$ 25.428	75,72%	\$ 3.263	9,72%	\$ 66.496	\$ 33.194	49,92%	\$ 10.465	15,74%
IDPC	\$ 7.193	\$ 2.397	33,32%	\$ 1.889	26,26%	\$ 27.345	\$ 21.614	79,04%	\$ 5.287	19,33%	\$ 34.539	\$ 24.011	69,52%	\$ 7.176	20,78%
FUGA	\$ 5.288	\$ 1.691	31,99%	\$ 1.302	24,62%	\$ 16.107	\$ 9.031	56,07%	\$ 2.211	13,73%	\$ 21.395	\$ 10.722	50,12%	\$ 3.513	16,42%
TOTAL SECTOR	\$ 124.782	\$ 36.470	29,23%	\$ 30.186	24,19%	\$ 785.020	\$ 321.827	41,00%	\$ 99.543	12,68%	\$ 909.802	\$ 358.296	39,38%	\$ 129.729	14,26%
CANAL (*)	\$ 32.148	\$ 18.794	58,46%	\$ 8.117	25,25%	\$ 11.804	\$ 3.691	31,27%	\$ 1.474	12,49%	\$ 43.953	\$ 22.484	51,16%	\$ 9.591	21,82%
TOTAL SECTOR	\$ 156.930	\$ 55.263	35,22%	\$ 38.303	24,41%	\$ 796.824	\$ 325.518	40,85%	\$ 101.017	12,68%	\$ 953.754	\$ 380.781	39,92%	\$ 139.321	14,61%

Fuente: Entidades

Cálculos y diseño: SCRD-OAP

(*) Se incluyen como parte del componente de funcionamiento los gastos de funcionamiento y los gastos de operación comercial

Ejecución de la inversión del Sector



Ranking Distrital por porcentaje de ejecución (inversión) a 28/04/2022

Cifras en millones de pesos

ENTIDAD	APROPIACIÓN DISPONIBLE	PORCENTAJE EJECUCIÓN PRESUPUESTAL	PORCENTAJE AUTORIZACIÓN DE GIRO	PUESTO EJECUCIÓN PRESUPUESTAL
EMPRESA METRO DE BOGOTÁ S.A.	\$ 1.056.819	95,40% ●	5,00%	1
INSTITUTO DISTRITAL DE PATRIMONIO CULTURAL (IDPC)	\$ 27.345	79,00% ●	19,30%	2
ORQUESTA FILARMÓNICA DE BOGOTÁ (OFB)	\$ 33.580	75,50% ●	9,70%	5
FUNDACIÓN GILBERTO ALZATE AVENDAÑO (FUGA)	\$ 16.107	56,10% ●	13,70%	20
INSTITUTO DISTRITAL DE LAS ARTES (IDARTES)	\$ 164.442	52,70% ●	14,70%	23
SECRETARÍA DE CULTURA, RECREACIÓN Y DEPORTE (SCRD)	\$ 156.464	37,60% ●	19,30%	36
CANAL CAPITAL (CANAL)	\$ 13.182	37,50% ●	15,00%	37
INSTITUTO DISTRITAL DE RECREACIÓN Y DEPORTE (IDRD)	\$ 387.082	31,00% ●	8,90%	41
UNIVERSIDAD DISTRITAL FRANCISCO JOSÉ DE CALDAS	\$ 24.091	8,30% ●	0,60%	46
AGENCIA DE EDUCACIÓN SUPERIOR, CIENCIA Y TECNOLOGÍA - ATENEA	\$ 533.329	1,70% ●	0,20%	47
TOTAL ENTIDADES DISTRITALES	\$ 25.253.647	48,60%	12,40%	

Fuente: SDH-DDP-SFD (Informe Semanal de Inversión)

Diseño: SCR-D-OAP

(*) Para el Canal Capital, la información corresponde al 31 de marzo de 2022, según lo registrado por la SDH en el Informe Semanal de Inversión para las Empresas Industriales y Comerciales Distritales (EICD)

Ejecución inversión total por entidad

Cifras en millones de pesos

ENTIDAD	APROPIACIÓN INICIAL	APROPIACIÓN DISPONIBLE	COMPROMISOS ACUMULADOS		GIROS ACUMULADOS	
SCRD (*)	\$ 154.990	\$ 156.464	\$ 58.956	37,68%	\$ 30.206	19,31%
IDRD (*)	\$ 387.082	\$ 387.082	\$ 120.090	31,02%	\$ 34.432	8,90%
IDARTES	\$ 159.092	\$ 164.442	\$ 86.708	52,73%	\$ 24.144	14,68%
OFB	\$ 32.344	\$ 33.580	\$ 25.428	75,72%	\$ 3.263	9,72%
IDPC	\$ 27.345	\$ 27.345	\$ 21.614	79,04%	\$ 5.287	19,33%
FUGA	\$ 15.563	\$ 16.107	\$ 9.031	56,07%	\$ 2.211	13,73%
TOTAL INVERSIÓN SECTOR	\$ 776.415	\$ 785.020	\$ 321.827	41,00%	\$ 99.543	12,68%
CANAL	\$ 11.792	\$ 11.804	\$ 3.691	31,27%	\$ 1.474	12,49%
TOTAL INVERSIÓN SECTOR	\$ 788.207	\$ 796.824	\$ 325.518	40,85%	\$ 101.017	12,68%

Fuente: Entidades

Cálculos y diseño: SCR-D-OAP

(*) Incluye pasivos exigibles programados

Ejecución inversión por entidad (separando pasivos exigibles)

Cifras en millones de pesos

ENTIDAD	APROPIACIÓN INICIAL	APROPIACIÓN DISPONIBLE	COMPROMISOS ACUMULADOS		GIROS ACUMULADOS	
SCRD	\$ 119.811	\$ 121.284	\$ 49.294	40,64%	\$ 20.544	16,94%
IDRD	\$ 380.396	\$ 380.396	\$ 119.595	31,44%	\$ 34.101	8,96%
IDARTES	\$ 159.092	\$ 164.442	\$ 86.708	52,73%	\$ 24.144	14,68%
OFB	\$ 32.344	\$ 33.580	\$ 25.428	75,72%	\$ 3.263	9,72%
IDPC	\$ 27.345	\$ 27.345	\$ 21.614	79,04%	\$ 5.287	19,33%
FUGA	\$ 15.563	\$ 16.107	\$ 9.031	56,07%	\$ 2.211	13,73%
CANAL	\$ 11.792	\$ 11.804	\$ 3.691	31,27%	\$ 1.474	12,49%
TOTAL INVERSIÓN SECTOR (sin pasivos exigibles)	\$ 746.342	\$ 754.959	\$ 315.361	41,77%	\$ 91.024	12,06%
SCRD	\$ 35.180	\$ 35.180	\$ 9.662	27,47%	\$ 9.662	27,47%
IDRD	\$ 6.686	\$ 6.686	\$ 495	7,40%	\$ 331	4,95%
TOTAL INVERSIÓN SECTOR (pasivos exigibles programados)	\$ 41.865	\$ 41.865	\$ 10.157	24,26%	\$ 9.993	23,87%
TOTAL INVERSIÓN SECTOR	\$ 788.207	\$ 796.824	\$ 325.518	40,85%	\$ 101.017	12,68%

Fuente: Entidades

Cálculos y diseño: SCRD-OAP

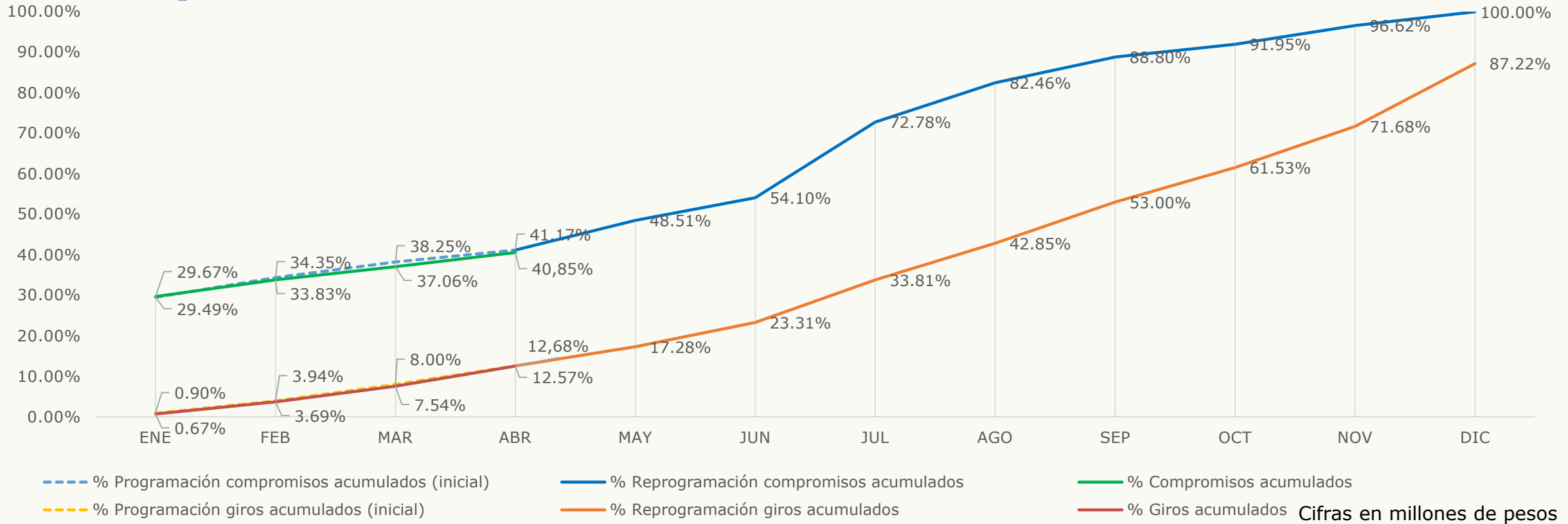
Ejecución inversión total por entidad vs programación

Cifras en millones de pesos

ENTIDAD	APROPIACIÓN INICIAL	APROPIACIÓN DISPONIBLE	COMPROMISOS ACUMULADOS		PROGRAMACIÓN COMPROMISOS ACUMULADOS ABRIL	REZAGO COMPROMISOS	GIROS ACUMULADOS		PROGRAMACIÓN GIROS ACUMULADOS ABRIL	REZAGO GIROS
SCRD	\$ 154.990	\$ 156.464	\$ 58.956	37,68%	\$ 59.346	\$ 463	\$ 30.206	19,31%	\$ 31.878	\$ 1.736
IDRD	\$ 387.082	\$ 387.082	\$ 120.090	31,02%	\$ 123.656	\$ 3.566	\$ 34.432	8,90%	\$ 33.707	\$ 0
IDARTES	\$ 159.092	\$ 164.442	\$ 86.708	52,73%	\$ 86.738	\$ 30	\$ 24.144	14,68%	\$ 23.737	\$ 0
OFB	\$ 32.344	\$ 33.580	\$ 25.428	75,72%	\$ 25.008	\$ 0	\$ 3.263	9,72%	\$ 3.263	\$ 0
IDPC	\$ 27.345	\$ 27.345	\$ 21.614	79,04%	\$ 20.456	\$ 0	\$ 5.287	19,33%	\$ 4.013	\$ 0
FUGA	\$ 15.563	\$ 16.107	\$ 9.031	56,07%	\$ 9.041	\$ 10	\$ 2.211	13,73%	\$ 2.441	\$ 229
TOTAL SECTOR	\$ 776.415	\$ 785.020	\$ 321.827	41,00%	\$ 324.244	\$ 4.068	\$ 99.543	12,68%	\$ 99.039	\$ 1.965
CANAL	\$ 11.792	\$ 11.804	\$ 3.691	31,27%	\$ 3.787	\$ 97	\$ 1.474	12,49%	\$ 1.120	\$ 0
TOTAL SECTOR	\$ 788.207	\$ 796.824	\$ 325.518	40,85%	\$ 328.031	\$ 4.165	\$ 101.017	12,68%	\$ 100.159	\$ 1.965

Fuente: Entidades
Cálculos y diseño: SCRD-OAP

Sector - Ejecución vs programación








Cifras en millones de pesos




APROPIACIÓN INICIAL	PRESUPUESTO DISPONIBLE	PROGRAMACIÓN COMPROMISOS ACUMULADOS ABRIL	COMPROMISOS ACUMULADOS	REZAGO COMPROMISOS	PROGRAMACIÓN GIROS ACUMULADOS ABRIL	GIROS ACUMULADOS	REZAGO GIROS
\$ 788.207	\$ 796.824	\$ 328.031	\$ 325.518	\$ 4.165	\$ 100.159	\$ 101.017	\$ 1.965
		41,17%	40,85%		12,57%	12,68%	

Fuente: Entidades
Cálculos y diseño: SCRD-OAP



Alertas por rezagos de compromisos de la vigencia

	Rezago total		
SECTOR Compromisos: \$ 325.518 (40,85%) Programación: \$ 328.031 (41,17%)	\$ 4.165		
	Rezago	% del rezago total	Alerta
IDRD Compromisos: \$ 120.090 (31,02%) Programación: \$ 123.656 (31,95%)	\$ 3.566	85,63%	
SCRD Compromisos: \$ 58.956 (37,68%) Programación: \$ 59.346 (37,93%)	\$ 463	11,11%	
CANAL Compromisos: \$ 3.691 (31,27%) Programación: \$ 3.787 (32,08%)	\$ 97	2,32%	
IDARTES Compromisos: \$ 86.708 (52,73%) Programación: \$ 86.738 (52,75%)	\$ 30	0,71%	
FUGA Compromisos: \$ 9.031 (56,07%) Programación: \$ 9.041 (56,13%)	\$ 10	0,23%	

Fuente: Entidades
 Diseño: SCRD-OAP
 Nota: Cifras acumuladas y en millones de pesos

-  Porcentaje del rezago respecto al rezago total \leq 10%
-  Porcentaje del rezago respecto al rezago total $>$ 10% y \leq 30%
-  Porcentaje del rezago respecto al rezago total $>$ 30%

Alertas por rezagos de giros de la vigencia

	Rezagado total		
<p>SECTOR Giros: \$ 101.017 (12,68%) Programación: \$ 100.159 (12,57%)</p>	<p>\$ 1.965</p>		
	Rezagado	% del rezago total	Alerta
<p>SCRD Giros: \$ 30.206 (19,31%) Programación: \$ 31.878 (20,37%)</p>	<p>\$ 1.736</p>	<p>88,33 %</p>	
<p>FUGA Giros: \$ 2.211 (13,73%) Programación: \$ 2.441 (15,15%)</p>	<p>\$ 229</p>	<p>11,67 %</p>	

Fuente: Entidades

Diseño: SCRD-OAP

Nota: Cifras acumuladas y en millones de pesos

Justificación de los principales rezagos de compromisos y giros

IDRD: El rezago en compromisos obedece a contratos para talento humano rezagados desde el inicio de Ley de Garantías, compromisos de Sayco y Acinpro pendientes de resolución para pago, proceso de E-sports pendiente por complejidad de los equipos requeridos para su costeo y por modificación de regulación de criterios habilitantes, ponderables y de desempate, circunstancias que corresponden a compromisos de recreación y deportes (proyectos 7850, 7851, 7852 y 7854). Adicionalmente, se presenta retraso en el trámite de reconocimiento y pago de pasivos exigibles (interventoría Parques Vecinales y obra e interventoría de parque Buenavista) del proyecto 7856, relativo a construcción y adecuación de escenarios y/o parques.

SCRD: El rezago en giros obedece a pago de menor valor de pasivo exigible respecto a lo programado, compromisos de apoyos concertados pendientes para suscribir en mayo y valores no ejecutados por adjudicación de menor valor.

FUGA: El rezago en giros obedece a que algunos de los compromisos se adquirieron a finalizar el mes, e inicialmente estaba previsto hacer pagos con cargo a los mismos.

Giro de las reservas del Sector



Giro reservas presupuestales por entidad vs programación

Cifras en millones de pesos

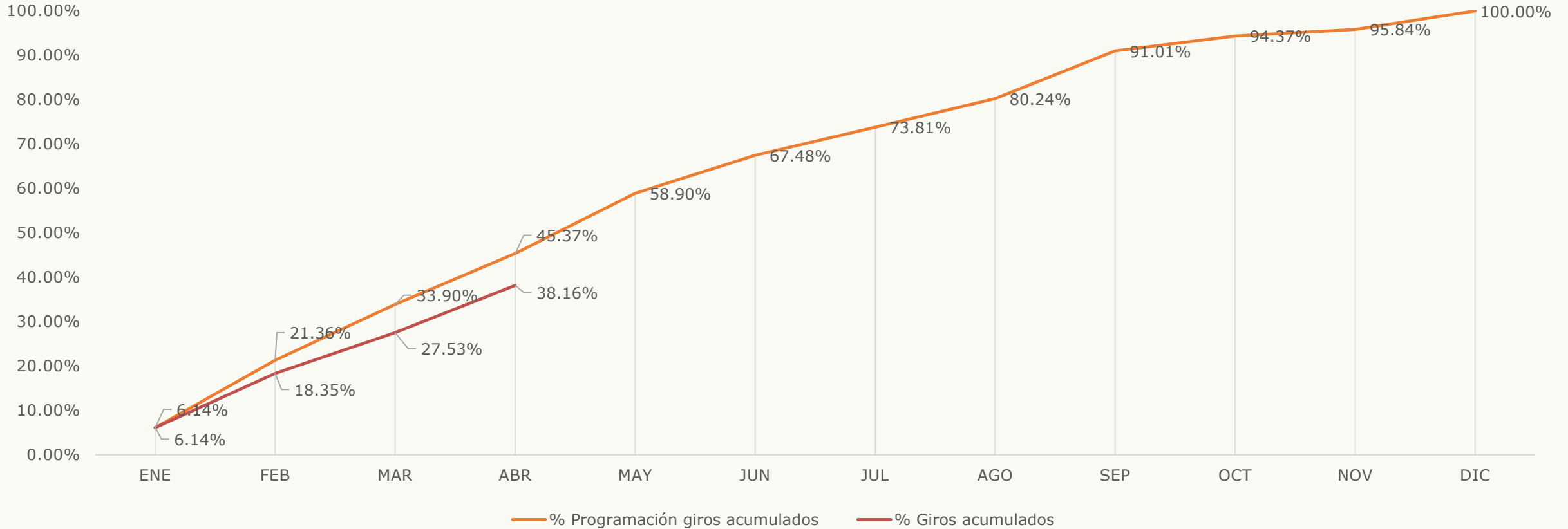
ENTIDAD	RESERVA CONSTITUIDA	RESERVA DEFINITIVA	GIRO ACUMULADO DE RESERVAS		RESERVA POR GIRAR		PROGRAMACIÓN GIROS ACUMULADOS ABRIL	REZAGO GIROS
SCRD	\$ 7.298	\$ 7.298	\$ 4.912	67,31%	\$ 2.386	32,69%	\$ 2.832	\$ 370
IDRD	\$ 89.868	\$ 89.766	\$ 24.505	27,30%	\$ 65.261	72,70%	\$ 31.678	\$ 7.172
IDARTES	\$ 30.023	\$ 29.892	\$ 16.016	53,58%	\$ 13.877	46,42%	\$ 21.654	\$ 5.639
OFB	\$ 4.841	\$ 4.813	\$ 3.829	79,55%	\$ 985	20,45%	\$ 3.577	\$ 0
IDPC	\$ 3.491	\$ 3.491	\$ 1.421	40,71%	\$ 2.070	59,29%	\$ 763	\$ 0
FUGA	\$ 789	\$ 788	\$ 517	65,54%	\$ 272	34,46%	\$ 679	\$ 163
TOTAL SECTOR	\$ 136.311	\$ 136.049	\$ 51.200	37,63%	\$ 84.849	62,37%	\$ 61.184	\$ 13.343
CANAL (*)	\$ 1.375	\$ 1.229	\$ 1.190	96,80%	\$ 39	3,20%	\$ 1.283	\$ 93
TOTAL SECTOR	\$ 137.686	\$ 137.278	\$ 52.390	38,16%	\$ 84.889	61,84%	\$ 62.467	\$ 13.436

Fuente: Entidades

Cálculos y diseño: SCRD-OAP

(*) La información corresponde a las cuentas por pagar de inversión

Sector - Giro reservas presupuestales vs programación











Cifras en millones de pesos

RESERVA CONSTITUIDA	RESERVA DEFINITIVA	PROGRAMACIÓN GIROS ACUMULADOS ABRIL	GIROS ACUMULADOS	REZAGO GIROS
\$ 137.686	\$ 137.278	\$ 62.467	\$ 52.390	\$ 13.436
		45,37%	38,16%	

Fuente: Entidades

Cálculos y diseño: SCRD-OAP

Alertas por rezagos de giros de reservas presupuestales

	SECTOR Giros: \$ 52.390 (38,16%) Programación: \$ 62.467 (45,37%)	Rezago total \$ 13.436		
		Rezago	% del rezago total	Alerta
	IDRD Giros: \$ 24.505 (27,30%) Programación: \$ 31.678 (35,25%)	\$ 7.172	53,38%	
	IDARTES Giros: \$ 16.016 (53,58%) Programación: \$ 21.654 (72,13%)	\$ 5.639	41,97%	
	SCRD Giros: \$ 4.912 (67,31%) Programación: \$ 2.832 (38,81%)	\$ 370	2,75%	
	FUGA Giros: \$ 517 (65,54%) Programación: \$ 679 (86,04%)	\$ 163	1,21%	
	CANAL Giros: \$ 1.190 (96,80%) Programación: \$ 1.283 (93,32%)	\$ 93	0,69%	

Fuente: Entidades

Diseño: SCRD-OAP

Nota: Cifras acumuladas y en millones de pesos

Justificación de los principales rezagos de giros de las reservas

IDRD: El rezago corresponde a pagos de contratos de implementación deportiva, uniformes y elementos de protección personal por ajustes en la documentación allegada por los contratistas (proyectos 7850, 7851, 7852 y 7854); ajustes en la programación de obras (Parque Olaya, Parque Santa Ana y Parque Bilbao) que retrasó pagos de anticipos, interventorías y pagos parciales (proyecto 7856) y pagos que no pudieron realizarse por situaciones administrativas entre la Tesorería de la entidad y la SDH (proyecto 7853).

IDARTES: Buena parte del rezago corresponde a pagos de contratos de restauración y obra civil del proyecto 7607 que deben reprogramarse por cambio en los tiempos de entrega de los contratistas. Adicionalmente, para los proyectos 7902, 7571, 7619, 7600 y 7585, algunos contratistas y proveedores no radicaron oportunamente los informes de pago.

SCRD: El rezago corresponde en su mayoría a reservas del proyecto 7654 para las cuales no se han realizado los pagos respecto a la programación, adicionalmente se presenta rezago en el giro de reservas de los proyectos 7610 y 7648.

FUGA: El rezago corresponde a pagos programados en desarrollo del programa Es Cultura Local y estímulos de Programa Distrital de Estímulos que no han cumplido la totalidad de los requisitos para el desembolso.

CANAL: El rezago corresponde a pagos de contratistas que no ha sido posible que realicen el trámite administrativo de radicación de la cuenta de cobro. Igualmente se ha realizado liberación de cuentas por pagar producto de las liquidaciones realizadas.

Proposiciones y varios





SECRETARÍA DE
CULTURA, RECREACIÓN
Y DEPORTE

Comité Sectorial de Gestión y Desempeño No 4 Sesión ordinaria

Bogotá D.C.
13 de mayo de 2022

