



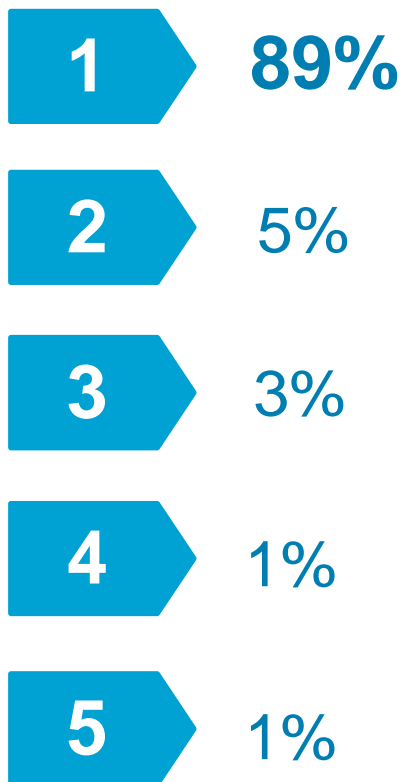
ENCUESTA CINEMATECA AL PARQUE 2018

Secretaría de Cultura, Recreación y Deporte
Dirección de Cultura Ciudadana - Subdirección Observatorio de Culturas
Febrero de 2019

Ficha técnica

Lugar de recolección:	Parque Museo del Chicó
Periodo de recolección:	2 de septiembre de 2018
Población objetivo:	Personas de 13 años o más, asistente al evento
Diseño muestral:	Selección aleatoria no probabilística
Metodología de aplicación:	Entrevista directa
Tipo de instrumento:	Encuesta semiestructurada
Tamaño de muestra:	151 encuestas efectivas


Incluyendo ésta, ¿a cuántas versiones de Cinemateca al parque ha asistido?



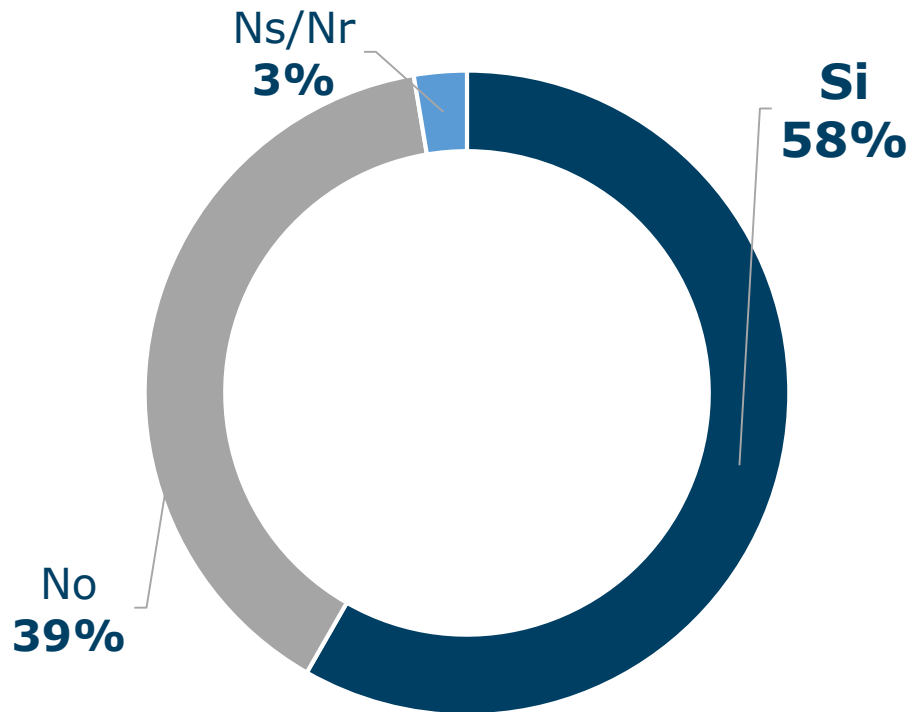
¿Por cuál medio se enteró de este evento?



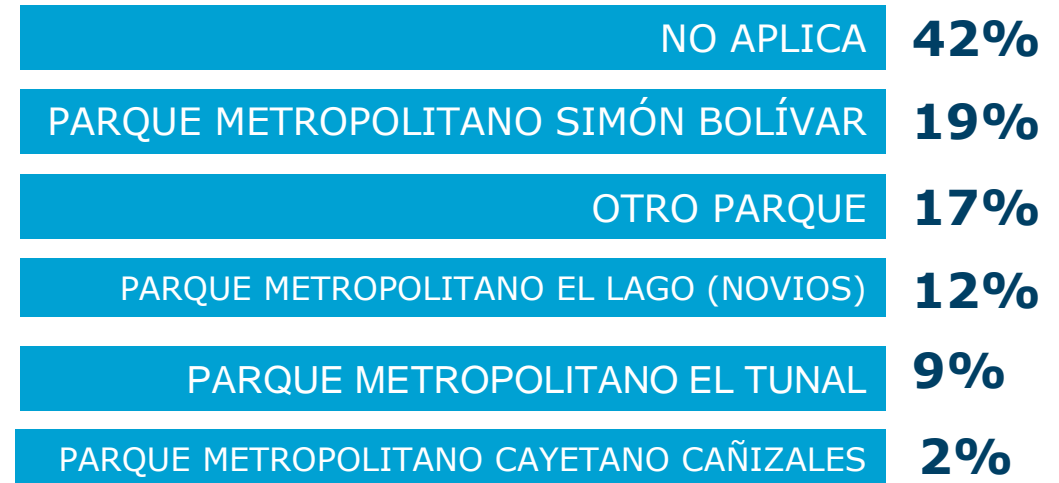
¿Por qué medio de Internet se enteró de este evento?



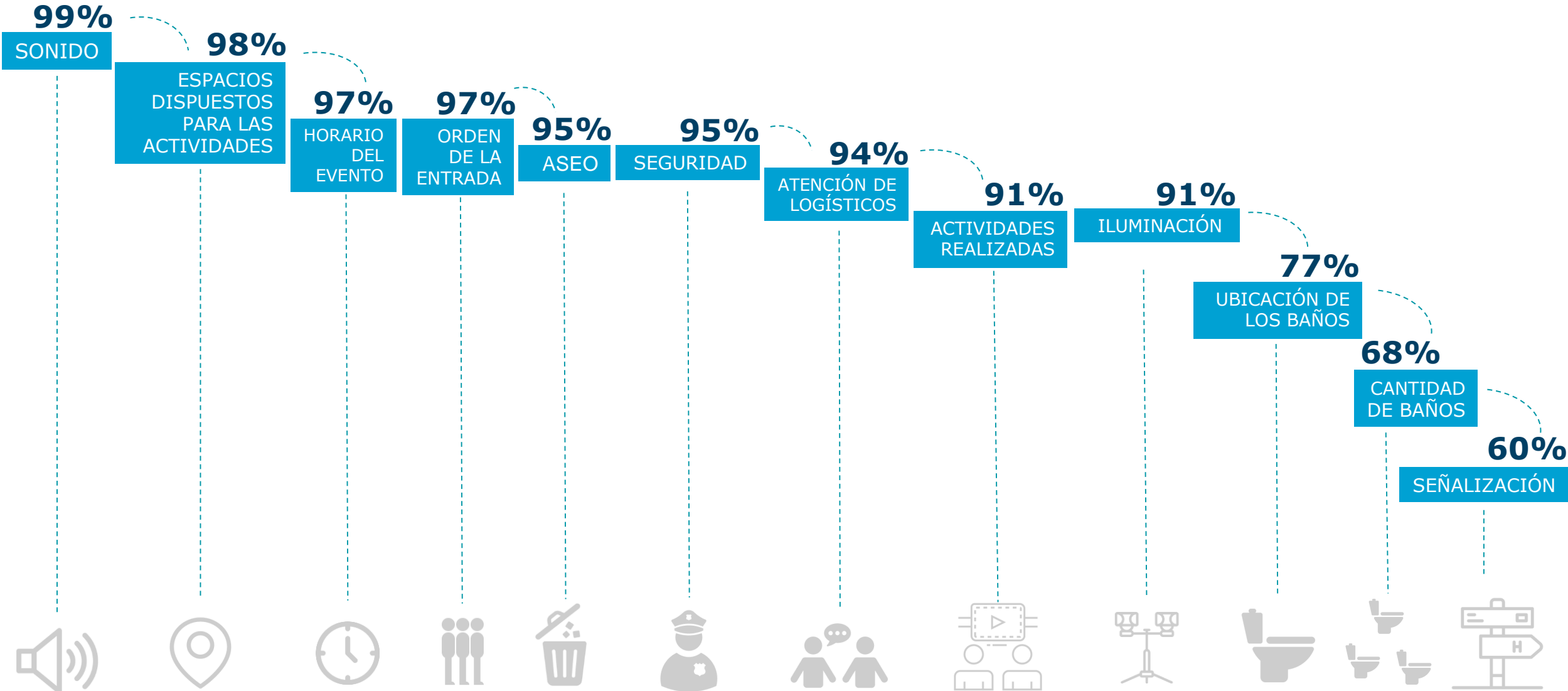
¿Estaría de acuerdo en que este evento cambie de lugar y se realice en otro parque de la ciudad?



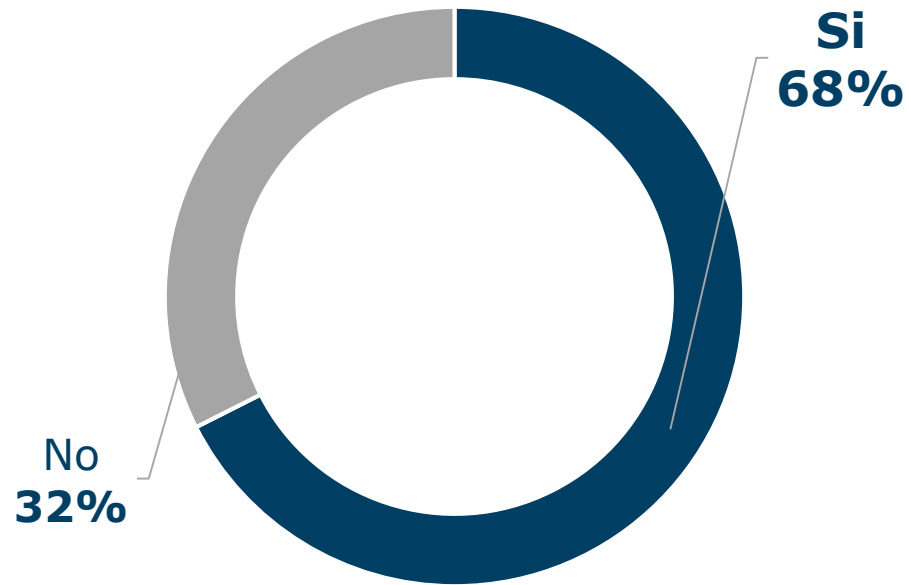
¿Cuál parque?



Asistentes que califican bueno o excelente los siguientes aspectos en la organización del evento



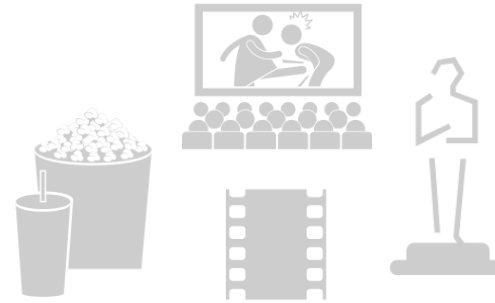
¿Sabe usted quién organiza Cinemateca al Parque?



¿Quién?



¿Con que frecuencia asistió usted a cine este año?



9%

Por lo menos una vez a la semana

19%

Una vez cada quince días

34%

Una vez al mes

19%

Una vez cada tres meses

5%

Una vez cada seis meses

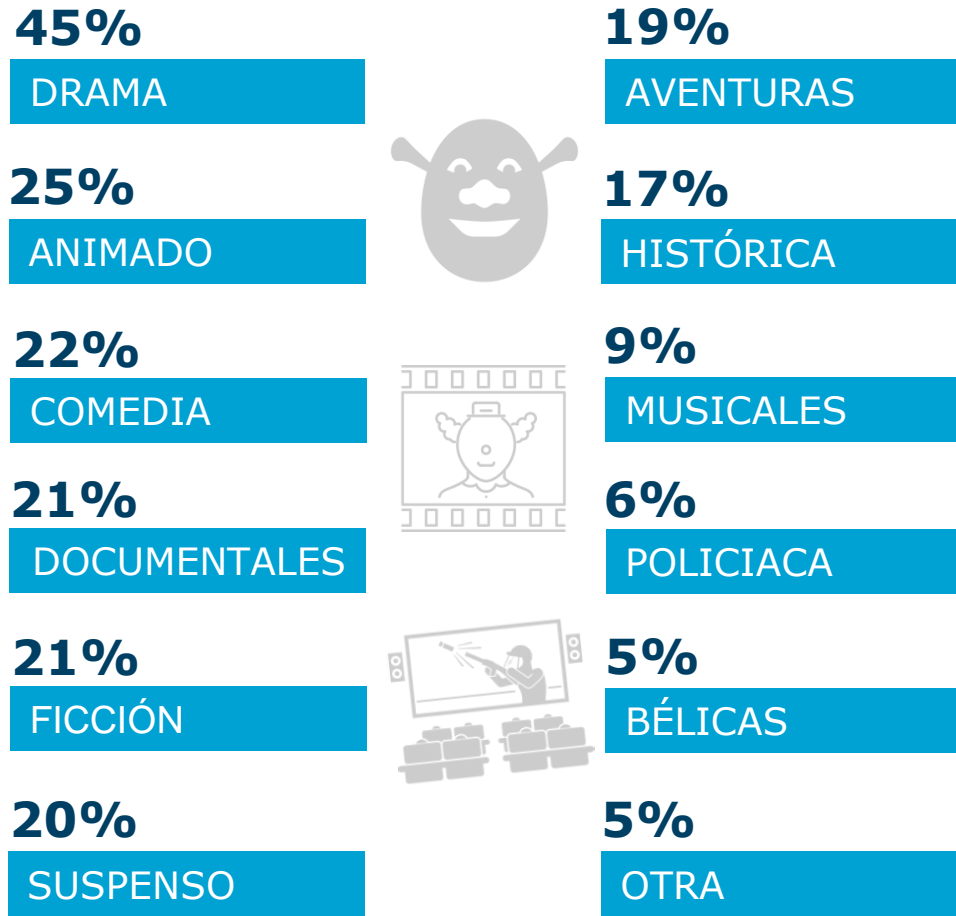
8%

Una vez al año

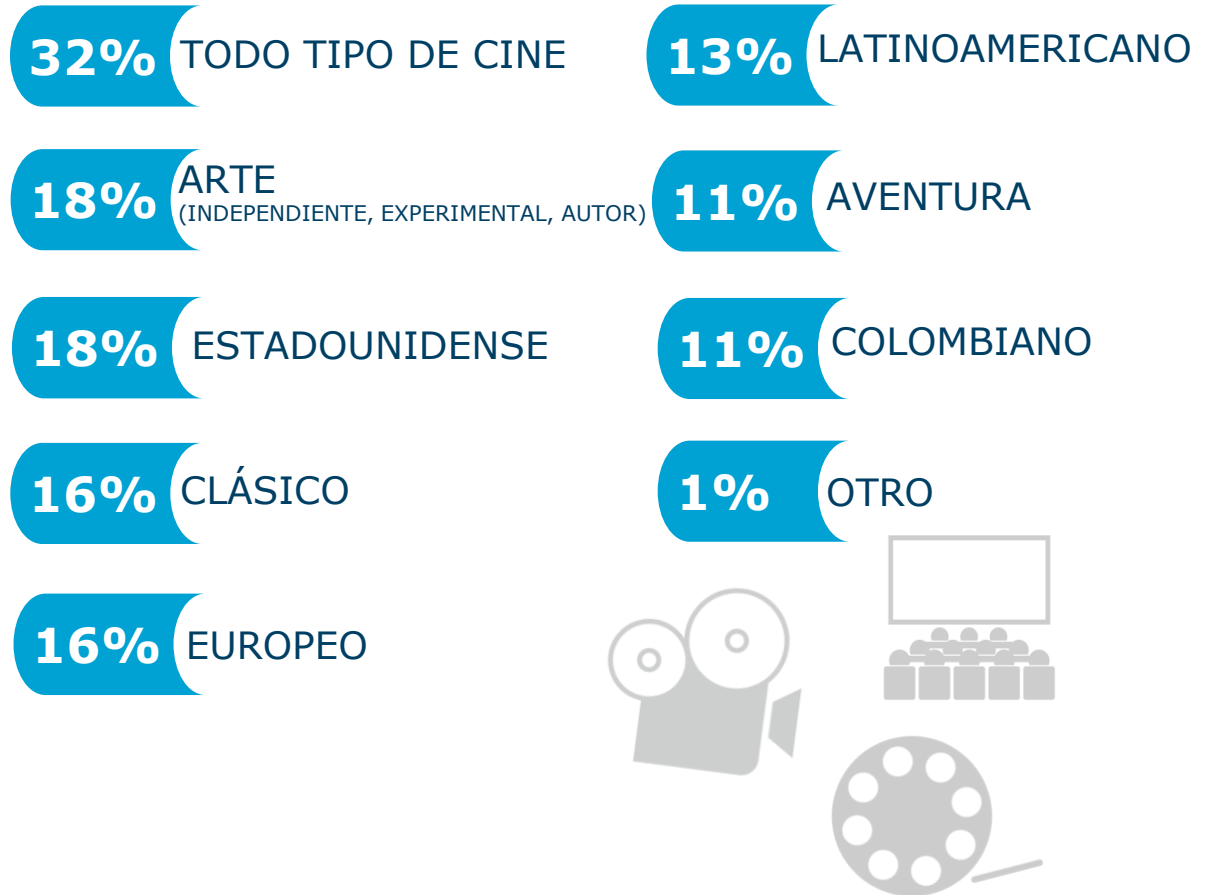
7%

No asistió

¿Qué tipo de películas prefiere ver?




¿Qué tipo de tendencias de cine prefiere ver?




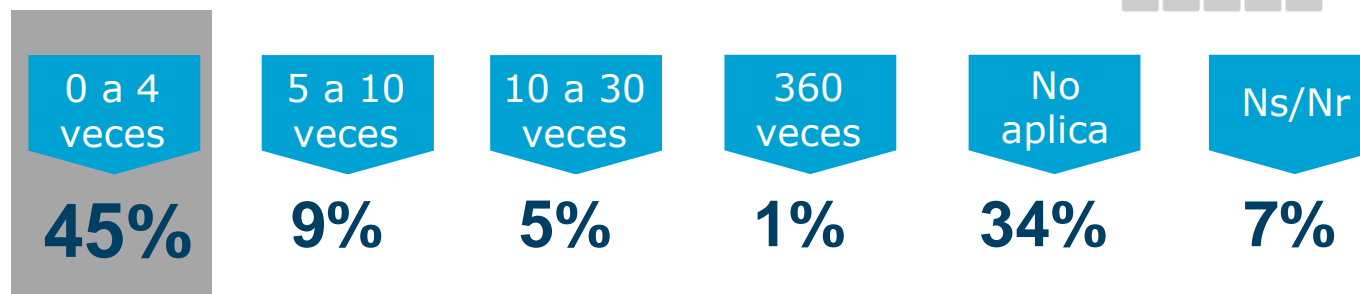
Personas que responden que SI conocen las siguientes franjas de programación de la Cinemateca Distrital

FESTIVALES	27%
CICLOS TEMÁTICOS	23%
MUESTRAS	18%
HOMENAJES	17%
RETROSPECTIVAS	16%

¿Hace cuántos años conoce nuestra sala de cine?




Durante el año 2017 ¿Cuántas veces asistió a la sala de cine de la Cinemateca Distrital?



¿Qué es lo que más le gusta de la sala de la Cinemateca Distrital?

35% 
PROGRAMACIÓN

3% 
SONIDO

9% 
UBICACIÓN

2%
OTRO

6% 
PRECIO

1% 
SILLETERÍA

4% 
HORARIO

34%

NO APLICA

7%

NS / NR

Personas que están de acuerdo o completamente de acuerdo con las siguientes afirmaciones

20%

Entre más religiones se permitan en el país, es más difícil preservar nuestros valores

76%

A los homosexual es se les debe permitir ser profesores de colegio

27%

Cuando la gente es pobre, es más propensa a cometer delitos

11%

Por sus características, los negros siempre tendrán limitaciones

15%

Una educación adecuada para las niñas es la que da preferencia al desarrollo de sus roles de madre y esposa

5%

Las personas enfermas de SIDA deben ser alejadas del resto de las personas

2%

Por más que se les ayude, los indígenas nunca saldrán del atraso

7%

Las personas discapacitadas pueden ser buenas trabajadoras, pero no en niveles directivos

Sexo



Mujeres **56%**

Hombres **44%**

Grupos de edad



13 a 17
años

3%

18 a 26
años

34%

27 a 35
años

25%

36 a 49
años

26%

50 a 64
años

8%

65 años
y mas

4%

Nivel socioeconómico

16%

Bajo

51%

Medio

30%

Alto

Estado civil

66%

SOLTERO(A)

23%

CASADO(A)

8%

UNIÓN LIBRE

3%

NO RESPONDE

