



## FICHA TÉCNICA

Lugar de recolección:	Parque Museo El Chicó
Periodo de recolección:	13 de Octubre de 2019
Población Objetivo:	Asistentes al evento de 13 años y más
Diseño Muestral:	Muestreo aleatorio simple
Metodología:	Entrevista directa
Muestra:	300 encuestas aplicadas
Confiabilidad:	95%

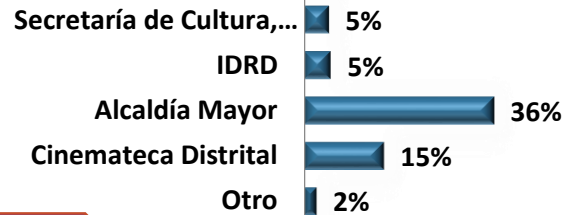
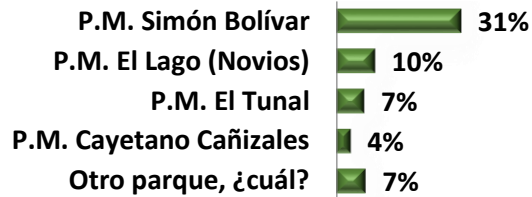
## PRINCIPALES RESULTADOS

### Cantidad de veces que ha asistido al evento

**80%:** Primera vez  
**13.3%:** Segunda vez  
**3.7%:** Tercera vez

**59%**  
 está de acuerdo que este evento cambie de lugar

**62.7%**  
 sabe quien organizó el evento



## RESULTADOS SOBRE CINE

### Frecuencia de asistencia

Por lo menos una vez a la semana	19,3%
Una vez cada quince días	19,7%
Una vez al mes	28,7%
Una vez cada tres meses	12,7%
Una vez cada seis meses	6,3%
Una vez al año	7,3%
No asistió	5,0%
Ns/Nr	1,0%



**87.7%** prefiere ir a cine de 1:00 p.m. a 9:00 p.m

### Lugares frecuentes y preferidos

Cinemateca Distrital	25,3%	10,3%
Cinepolis	14,3%	2,0%
Procinal	12,0%	3,0%
Cinemanía	5,3%	0,7%
Cinema paraíso	4,3%	1,3%
Cine Colombia	70,0%	27,0%
Cinemark	31,7%	10,3%
Otro ¿Cuál?	5,7%	0,7%

CALIFICACIÓN DE EXCELENTE + BUENO

EL SONIDO:

97.7%



LA ILUMINACIÓN:

81.3%



LA SEGURIDAD AL INTERIOR:

97%



EL HORARIO DEL EVENTO:

95.7%



EL ORDEN EN LA ENTRADA: 96.3%



EL ASEO AL INTERIOR:

99.3%

LA CANTIDAD DE BAÑOS:

57.3%

\*34.7% Ns/Nr



LA UBICACIÓN DE LOS BAÑOS:

55.7%

(35.3% Ns/Nr)

LAS ACTIVIDADES REALIZADAS:

91%

SEÑALIZACIÓN:

77.3%



LA ATENCIÓN DEL PERSONAL DE LOGÍSTICA:

95.7%




ESPACIO DISPUESTOS:

98%

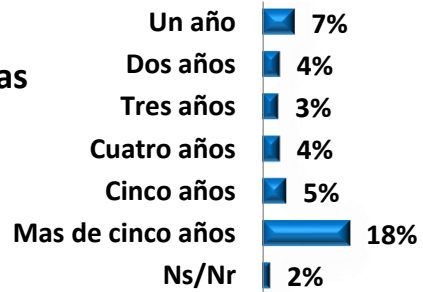


## RESULTADOS SOBRE LAS SALAS DE LA CINEMATECA

### Cantidad de veces que ha asistido en el 2019

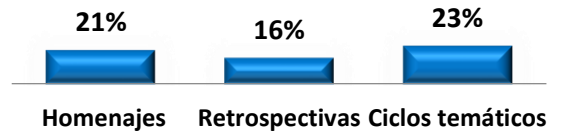


### Tiempo de conocer las salas

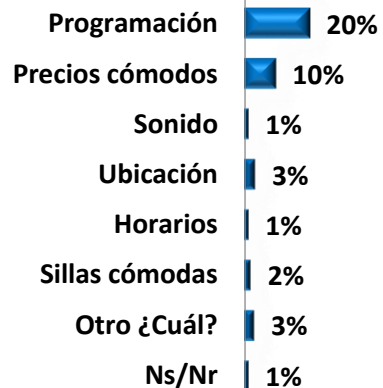


**42%**  
ha asistido a las salas de la cinemateca distrital

### Conocimiento de las franjas de programación



### Lo que más le gusta de las salas



## SEXO Y GRUPOS DE EDAD

41.3%



5.7%  
De 13 a 17 años

40%  
De 18 a 26 años

25%  
De 27 a 35 años

3.3%  
De 65 años y más



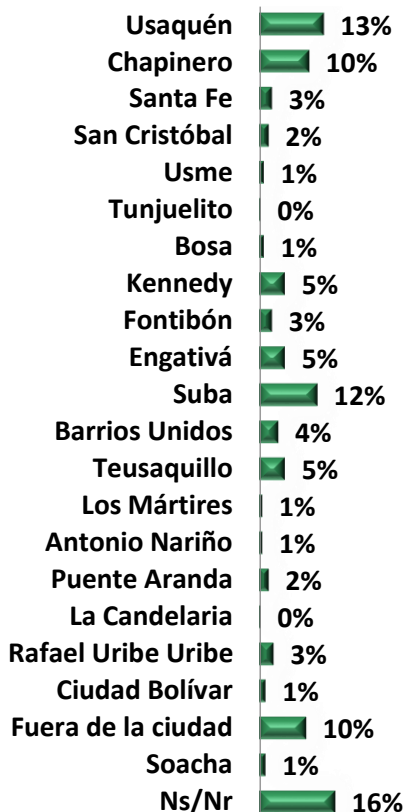
9%  
De 50 a 64 años

17%  
De 36 a 49 años



58.7%

## LOCALIDAD



## ESTRATO



Estrato 1: 1%  
Estrato 2: 8.7%  
Estrato 3: 43.3%  
Estrato 4: 27.7%  
Estrato 5: 11%  
Estrato 6: 5.7%

## NIVEL EDUCATIVO

