

Boletín de ejecución presupuestal del Sector Cultura, Recreación y Deporte

A 31 de diciembre de 2021

Ejecución del presupuesto total (funcionamiento + inversión) por entidad a 31/12/2021

Millones de pesos

ENTIDAD	FUNCIONAMIENTO			INVERSIÓN			TOTAL		
	DISPONIBLE	COMPROMISOS ACUMULADOS		DISPONIBLE	COMPROMISOS ACUMULADOS		DISPONIBLE	COMPROMISOS ACUMULADOS	
SCRD	\$ 24.129	\$ 23.315	96,63%	\$ 143.080	\$ 111.827	78,16%	\$ 167.209	\$ 135.142	80,82%
IDRD	\$ 36.234	\$ 34.709	95,79%	\$ 328.952	\$ 319.561	97,15%	\$ 365.186	\$ 354.270	97,01%
IDARTES	\$ 13.354	\$ 12.654	94,75%	\$ 150.450	\$ 141.509	94,06%	\$ 163.804	\$ 154.162	94,11%
OFB	\$ 28.853	\$ 28.549	98,95%	\$ 31.402	\$ 31.183	99,30%	\$ 60.255	\$ 59.731	99,13%
IDPC	\$ 6.721	\$ 6.571	97,77%	\$ 24.744	\$ 24.562	99,26%	\$ 31.465	\$ 31.133	98,94%
FUGA	\$ 5.148	\$ 4.675	90,80%	\$ 10.291	\$ 9.383	91,17%	\$ 15.439	\$ 14.057	91,05%
TOTAL SECTOR	\$ 114.439	\$ 110.473	96,53%	\$ 688.919	\$ 638.024	92,61%	\$ 803.358	\$ 748.496	93,17%
CANAL	\$ 33.081	\$ 32.009	96,76%	\$ 10.892	\$ 9.887	90,77%	\$ 43.973	\$ 41.897	95,28%
TOTAL SECTOR	\$ 147.520	\$ 142.482	96,59%	\$ 699.812	\$ 647.911	92,58%	\$ 847.331	\$ 790.393	93,28%

Fuente: Entidades

Cálculos y diseño: SCRD-OAP



ALCALDÍA MAYOR
DE BOGOTÁ D.C.

SECRETARÍA DE
CULTURA, RECREACIÓN
Y DEPORTE



Ejecución de la inversión directa del Sector

Con corte a 31/12/2021



Ranking Distrital de entidades por porcentaje de ejecución presupuestal a 31/12/2021 (Semana 52)

Millones de pesos

ENTIDAD	APROPIACIÓN DISPONIBLE	PORCENTAJE EJECUCIÓN PRESUPUESTAL	PORCENTAJE AUTORIZACIÓN DE GIRO	PUESTO EJECUCIÓN PRESUPUESTAL
ATENEA	\$ 120.699	100,00% ●	100,00%	1
LOTERÍA	\$ 470	100,00% ●	61,60%	1
ORQUESTA FILARMÓNICA DE BOGOTÁ	\$ 31.402	99,30% ●	83,90%	7
INSTITUTO DISTRITAL DE PATRIMONIO CULTURAL	\$ 24.744	99,30% ●	85,20%	7
INSTITUTO DISTRITAL DE RECREACIÓN Y DEPORTE	\$ 328.952	97,10% ●	69,80%	14
INSTITUTO DISTRITAL DE LAS ARTES	\$ 150.450	94,10% ●	74,10%	23
FUNDACIÓN GILBERTO ALZATE AVENDAÑO	\$ 10.291	91,20% ●	83,50%	29
CANAL CAPITAL	\$ 10.892	90,80% ●	78,20%	30
SECRETARÍA DE CULTURA, RECREACIÓN Y DEPORTE	\$ 143.080	78,20% ●	73,10%	38
INSTITUTO DE DESARROLLO URBANO	\$ 2.160.131	77,60% ●	26,00%	39
UNIVERSIDAD DISTRITAL	\$ 31.692	65,30% ●	22,40%	40
TOTAL ENTIDADES DISTRITALES	\$ 20.603.197	93,50%	68,40%	

→ 93,50%

Fuente: SDH-DDP-SFD

Diseño: SCR-D-OAP

Ejecución inversión directa total por entidad a 31/12/2021

Millones de pesos

ENTIDAD	APROPIACIÓN INICIAL	APROPIACIÓN DISPONIBLE	COMPROMISOS ACUMULADOS	%	GIROS ACUMULADOS	%
SCRD (*)	\$ 123.852	\$ 143.080	\$ 111.827	78,16%	\$ 104.529	73,06%
IDRD (*)	\$ 337.447	\$ 328.952	\$ 319.561	97,15%	\$ 229.693	69,83%
IDARTES (*)	\$ 136.602	\$ 150.450	\$ 141.509	94,06%	\$ 111.486	74,10%
OFB	\$ 31.446	\$ 31.402	\$ 31.183	99,30%	\$ 26.341	83,88%
IDPC (*)	\$ 24.304	\$ 24.744	\$ 24.562	99,26%	\$ 21.071	85,15%
FUGA (*)	\$ 9.640	\$ 10.291	\$ 9.383	91,17%	\$ 8.593	83,50%
CANAL	\$ 10.892	\$ 10.892	\$ 9.887	90,77%	\$ 8.514	78,17%
TOTAL INVERSIÓN DIRECTA (con pasivos exigibles)	\$ 674.183	\$ 699.812	\$ 647.911	92,58%	\$ 510.227	72,91%

Fuente: Entidades

Cálculos y diseño: SCRD-OAP

(*) Incluye pasivos exigibles

Ejecución inversión directa por entidad a 31/12/2021 (con y sin pasivos exigibles)

Millones de pesos

ENTIDAD	APROPIACIÓN INICIAL	APROPIACIÓN DISPONIBLE	COMPROMISOS ACUMULADOS	%	GIROS ACUMULADOS	%
SCRD	\$ 82.290	\$ 101.491	\$ 95.200	93,80%	\$ 87.902	86,61%
IDRD	\$ 233.322	\$ 233.968	\$ 229.234	97,98%	\$ 139.366	59,57%
IDARTES	\$ 136.600	\$ 150.414	\$ 141.473	94,06%	\$ 111.452	74,10%
OFB	\$ 31.446	\$ 31.402	\$ 31.183	99,30%	\$ 26.341	83,88%
IDPC	\$ 24.304	\$ 24.648	\$ 24.487	99,35%	\$ 20.995	85,18%
FUGA	\$ 8.760	\$ 9.482	\$ 9.271	97,77%	\$ 8.481	89,45%
CANAL	\$ 10.892	\$ 10.892	\$ 9.887	90,77%	\$ 8.514	78,17%
TOTAL INVERSIÓN DIRECTA (sin pasivos exigibles)	\$ 527.614	\$ 562.297	\$ 540.734	96,17%	\$ 403.052	71,68%
SCRD	\$ 41.562	\$ 41.590	\$ 16.627	39,98%	\$ 16.627	39,98%
IDRD	\$ 104.125	\$ 94.984	\$ 90.327	95,10%	\$ 90.327	95,10%
IDARTES	\$ 2	\$ 36	\$ 36	100,00%	\$ 34	93,52%
IDPC	\$ 0	\$ 96	\$ 75	78,35%	\$ 75	78,35%
FUGA	\$ 880	\$ 809	\$ 112	13,83%	\$ 112	13,83%
TOTAL INVERSIÓN DIRECTA (pasivos exigibles)	\$ 146.569	\$ 137.515	\$ 107.177	77,94%	\$ 107.175	77,94%
TOTAL INVERSIÓN DIRECTA	\$ 674.183	\$ 699.812	\$ 647.911	92,58%	\$ 510.227	72,91%

Fuente: Entidades

Cálculos y diseño: SCRD-OAP



Ejecución inversión directa total por entidad vs programación a 31/12/2021



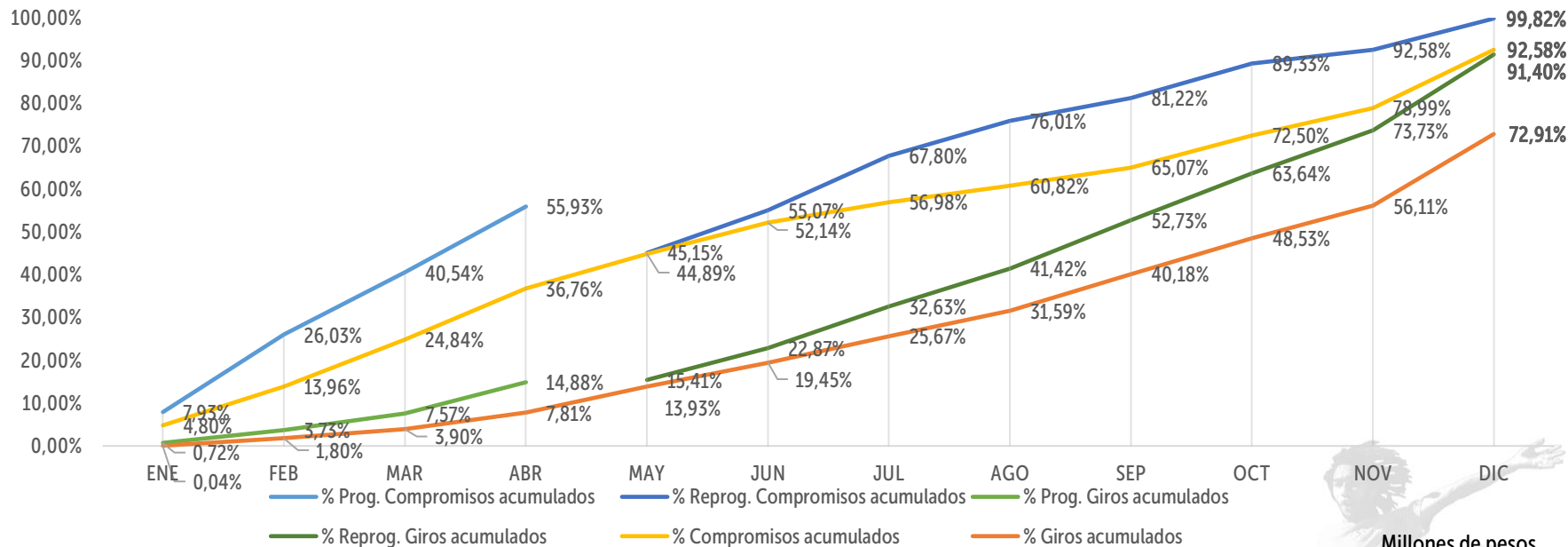
Millones de pesos

ENTIDAD	APROPIACIÓN INICIAL	APROPIACIÓN DISPONIBLE	COMPROMISOS ACUMULADOS	%	PROGRAMACIÓN COMPROMISOS ACUMULADOS DICIEMBRE	REZAGO COMPROMISOS	GIROS ACUMULADOS	%	PROGRAMACIÓN GIROS ACUMULADOS DICIEMBRE	REZAGO GIROS
SCRD	\$ 123.852	\$ 143.080	\$ 111.827	78,16%	\$ 143.001	\$ 31.174	\$ 104.529	73,06%	\$ 138.107	\$ 33.578
IDRD	\$ 337.447	\$ 328.952	\$ 319.561	97,15%	\$ 332.386	\$ 12.825	\$ 229.693	69,83%	\$ 294.942	\$ 65.249
IDARTES	\$ 136.602	\$ 150.450	\$ 141.509	94,06%	\$ 155.240	\$ 13.731	\$ 111.486	74,10%	\$ 139.467	\$ 27.982
OFB	\$ 31.446	\$ 31.402	\$ 31.183	99,30%	\$ 31.402	\$ 219	\$ 26.341	83,88%	\$ 31.402	\$ 5.061
IDPC	\$ 24.304	\$ 24.744	\$ 24.562	99,26%	\$ 25.081	\$ 519	\$ 21.071	85,15%	\$ 25.081	\$ 4.010
FUGA	\$ 9.640	\$ 10.291	\$ 9.383	91,17%	\$ 10.291	\$ 908	\$ 8.593	83,50%	\$ 9.120	\$ 527
TOTAL SECTOR	\$ 663.291	\$ 688.919	\$ 638.024	92,61%	\$ 697.401	\$ 59.377	\$ 501.713	72,83%	\$ 638.120	\$ 136.407
CANAL	\$ 10.892	\$ 10.892	\$ 9.887	90,77%	\$ 10.892	\$ 1.005	\$ 8.514	78,17%	\$ 10.436	\$ 1.922
TOTAL SECTOR	\$ 674.183	\$ 699.812	\$ 647.911	92,58%	\$ 708.294	\$ 60.382	\$ 510.227	72,91%	\$ 648.555	\$ 138.328

Fuente: Entidades

Cálculos y diseño: SCRD-OAP

Sector - Histórico ejecución inversión directa vs programación a 31/12/2021



APROPIACIÓN INICIAL	PRESUPUESTO DISPONIBLE	PROGRAMACIÓN COMPROMISOS ACUMULADOS DICIEMBRE	COMPROMISOS ACUMULADOS	REZAGO COMPROMISOS	PROGRAMACIÓN GIROS ACUMULADOS DICIEMBRE	GIROS ACUMULADOS	REZAGO GIROS
\$674.183	\$699.812	\$708.294	\$647.911	\$60.382	\$648.555	\$510.227	\$138.328
		99,82%	92,58%		91,40%	72,91%	

Reservas presupuestales constituidas a 31/12/2021 para la vigencia 2022 inversión directa por entidad

Millones de pesos

ENTIDAD	APROPIACIÓN DISPONIBLE A 31/12/2021	RESERVAS PRESUPUESTALES CONSTITUIDAS A 31/12/2021	%
SCRD	\$ 143.080	\$ 7.298	5,10%
IDRD	\$ 328.952	\$ 89.868	27,32%
IDARTES	\$ 150.450	\$ 30.023	19,96%
OFB	\$ 31.402	\$ 4.841	15,42%
IDPC	\$ 24.744	\$ 3.491	14,11%
FUGA	\$ 10.291	\$ 789	7,67%
TOTAL SECTOR	\$ 688.919	\$ 136.311	19,79%
CANAL (*)	\$ 10.892	\$ 1.378	12,65%
TOTAL SECTOR	\$ 699.812	\$ 137.689	19,68%

Fuente: Entidades

Cálculos y diseño: SCRD-OAP

(*) La información corresponde a las cuentas por pagar de inversión



ALCALDÍA MAJOR
DE BOGOTÁ D.C.

SECRETARÍA DE
CULTURA, RECREACIÓN
Y DEPORTE



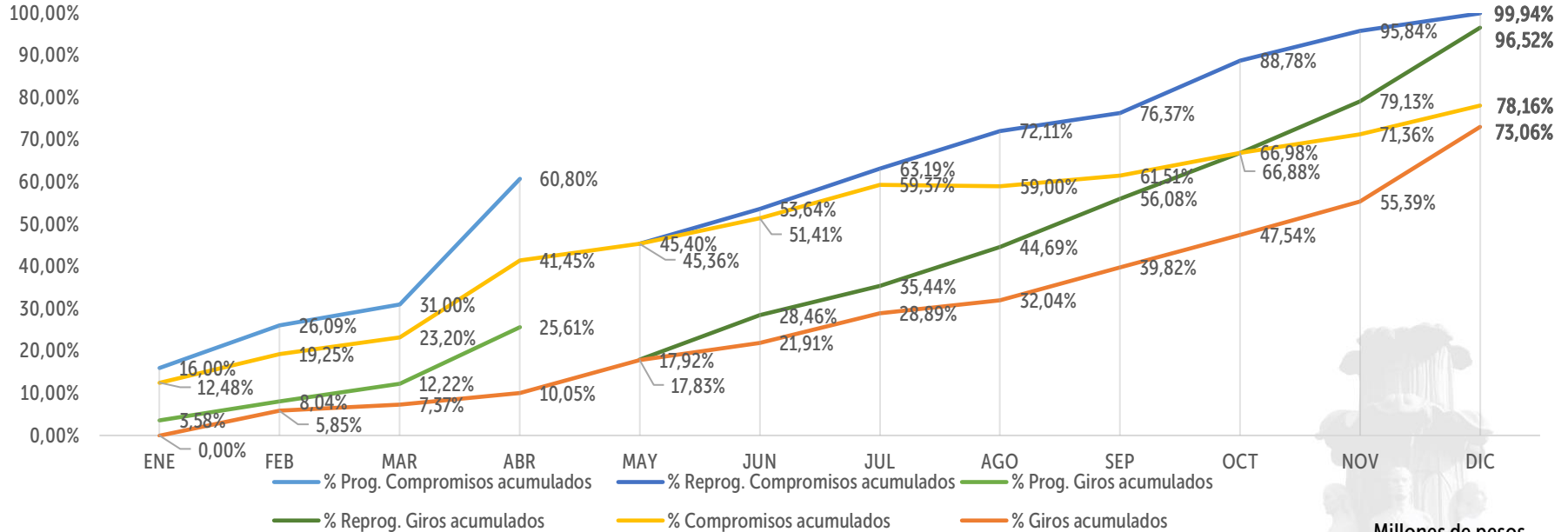
Ejecución de la inversión directa por entidad

Con corte a 31/12/2021





SCRD - Histórico ejecución presupuestal inversión directa vs programación (incluye pasivos exigibles por \$41.562 millones) a 31/12/2021



Millones de pesos

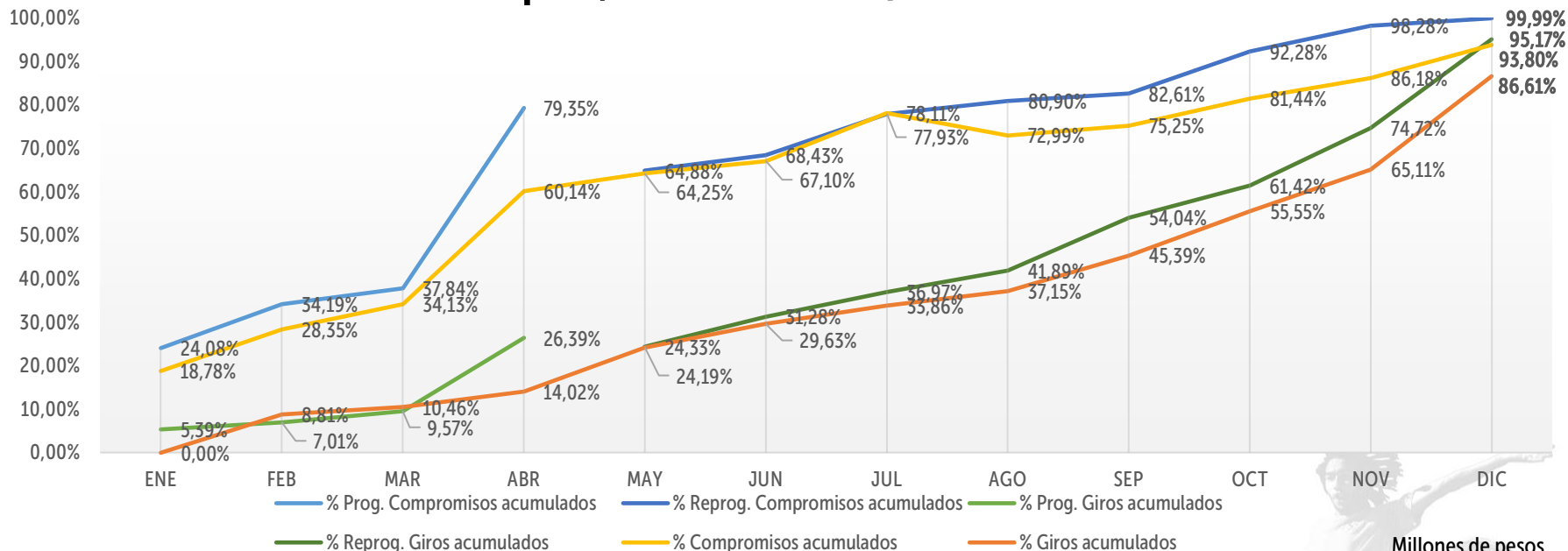
APROPIACIÓN INICIAL	PRESUPUESTO DISPONIBLE	PROGRAMACIÓN COMPROMISOS ACUMULADOS DICIEMBRE	COMPROMISOS ACUMULADOS	REZAGO COMPROMISOS	PROGRAMACIÓN GIROS ACUMULADOS DICIEMBRE	GIROS ACUMULADOS	REZAGO GIROS
\$123.852	\$143.080	\$143.001	\$111.827	\$31.174	\$138.107	\$104.529	\$33.578
		99,94%	78,16%		96,52%	73,06%	



ALCALDÍA MAYOR
DE BOGOTÁ D.C.

SECRETARÍA DE
CULTURA, RECREACIÓN
Y DEPORTE

SCRD - Histórico ejecución presupuestal inversión directa vs programación (sin incluir pasivos exigibles por \$41.562 millones) a 31/12/2021



PROGRAMACIÓN COMPROMISOS ACUMULADOS DICIEMBRE	COMPROMISOS ACUMULADOS	REZAGO COMPROMISOS	PROGRAMACIÓN GIROS ACUMULADOS DICIEMBRE	GIROS ACUMULADOS	REZAGO GIROS
\$101.517	\$95.215	\$6.302	\$96.624	\$87.917	\$8.706
99,99%	93,80%		95,17%	86,61%	

Millones de pesos



SCRD - Ejecución presupuestal detallada a 31/12/2021



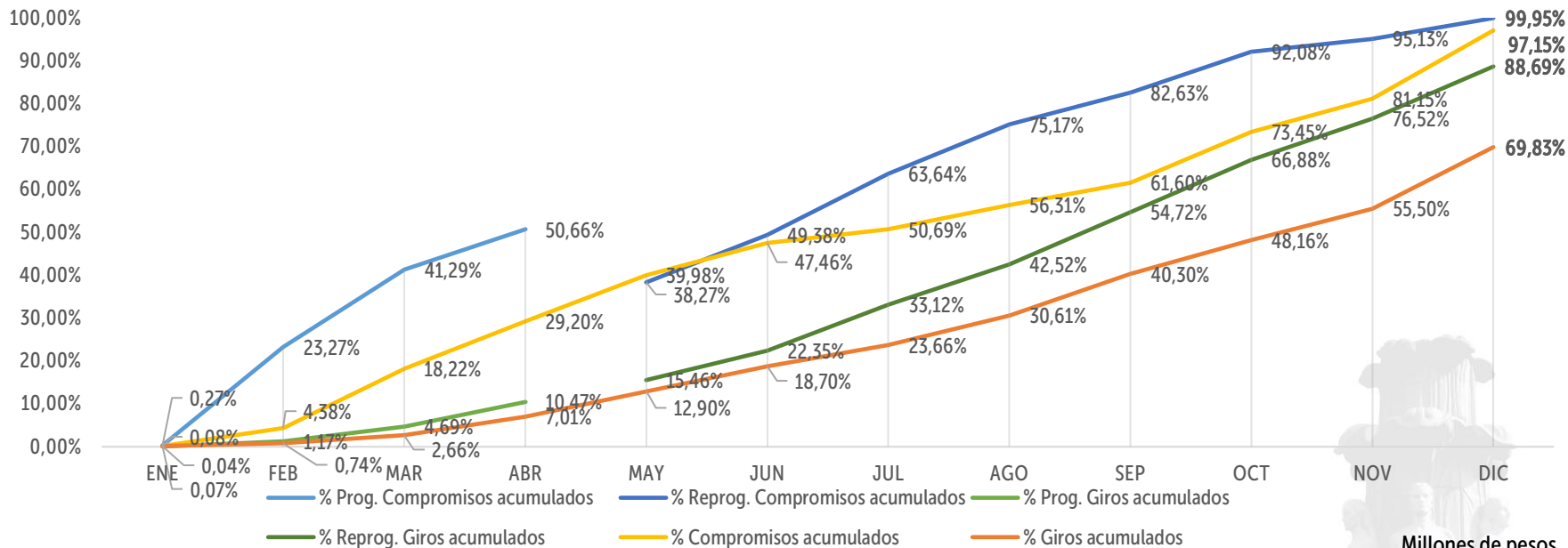
Millones de pesos

No.	PROYECTO DE INVERSIÓN	PRESUPUESTO DISPONIBLE	COMPROMISOS ACUMULADOS	%	GIROS ACUMULADOS	%
1	7885 - Aportes para los creadores y gestores culturales de Bogotá	\$ 6.135	\$ 6.108	99,57%	\$ 6.108	99,57%
2	7880 - Fortalecimiento de la inclusión a la Cultura Escrita de todos los habitantes de Bogotá	\$ 35.905	\$ 35.899	99,98%	\$ 33.874	94,34%
3	7656 - Generación de una Estrategia de Internacionalización del Sector Cultura, Recreación y Deporte para la ciudad de Bogotá	\$ 134	\$ 134	99,96%	\$ 134	99,96%
4	7884 - Formación y cualificación para agentes culturales y ciudadanía en Bogotá	\$ 5.393	\$ 3.220	59,71%	\$ 2.834	52,55%
5	7648 - Fortalecimiento estratégico de la gestión cultural territorial, poblacional y de la participación incidente en Bogotá	\$ 3.793	\$ 3.786	99,80%	\$ 3.559	93,83%
6	7650 - Fortalecimiento de los procesos de fomento cultural para la gestión incluyente en Cultura para la vida cotidiana en Bogotá D.C.	\$ 19.663	\$ 19.487	99,11%	\$ 19.008	96,67%
7	7654 - Mejoramiento de la infraestructura cultural en la ciudad de Bogotá (sin pasivos exigibles)	\$ 5.681	\$ 2.794	49,18%	\$ 1.644	28,93%
	7654 - Mejoramiento de la infraestructura cultural en la ciudad de Bogotá (pasivos exigibles)	\$ 41.574	\$ 16.612	39,96%	\$ 16.612	39,96%
8	7886 - Reconocimiento y valoración del patrimonio material e inmaterial de Bogotá	\$ 943	\$ 925	98,16%	\$ 889	94,31%
9	7881 - Generación de desarrollo social y económico sostenible a través de actividades culturales y creativas en Bogotá	\$ 7.262	\$ 6.886	94,82%	\$ 6.289	86,60%
10	7887 - Implementación de una estrategia de arte en espacio público en Bogotá	\$ 921	\$ 917	99,55%	\$ 700	75,94%
11	7610 - Transformación social y cultural de entornos y territorios para la construcción de paz en Bogotá	\$ 603	\$ 600	99,53%	\$ 534	88,53%
12	7879 - Fortalecimiento de la Cultura Ciudadana y su Institucionalidad en Bogotá	\$ 8.994	\$ 8.412	93,54%	\$ 6.863	76,31%
13	7646 - Fortalecimiento a la gestión, la innovación tecnológica y la comunicación pública de la Secretaría de Cultura, Recreación y Deporte de Bogotá	\$ 6.080	\$ 6.046	99,44%	\$ 5.481	90,15%
TOTAL INVERSIÓN DIRECTA		\$ 143.080	\$ 111.827	78,16%	\$ 104.529	73,06%
Funcionamiento		\$ 24.129	\$ 23.315	96,63%	\$ 22.595	93,64%
TOTAL PRESUPUESTO		\$ 167.209	\$ 135.142	80,82%	\$ 127.124	76,03%

Fuente: BogData

Cálculos y diseño: SCRD-OAP

IDRD - Histórico ejecución presupuestal inversión directa vs programación a 31/12/2021



APROPIACIÓN INICIAL	PRESUPUESTO DISPONIBLE	PROGRAMACIÓN COMPROMISOS ACUMULADOS DICIEMBRE	COMPROMISOS ACUMULADOS	REZAGO COMPROMISOS	PROGRAMACIÓN GIROS ACUMULADOS DICIEMBRE	GIROS ACUMULADOS	REZAGO GIROS
\$337.447	\$328.952	\$332.386	\$319.561	\$12.825	\$294.942	\$229.693	\$65.249
		99,95%	97,15%		88,69%	69,83%	



IDRD - Ejecución presupuestal detallada a 31/12/2021



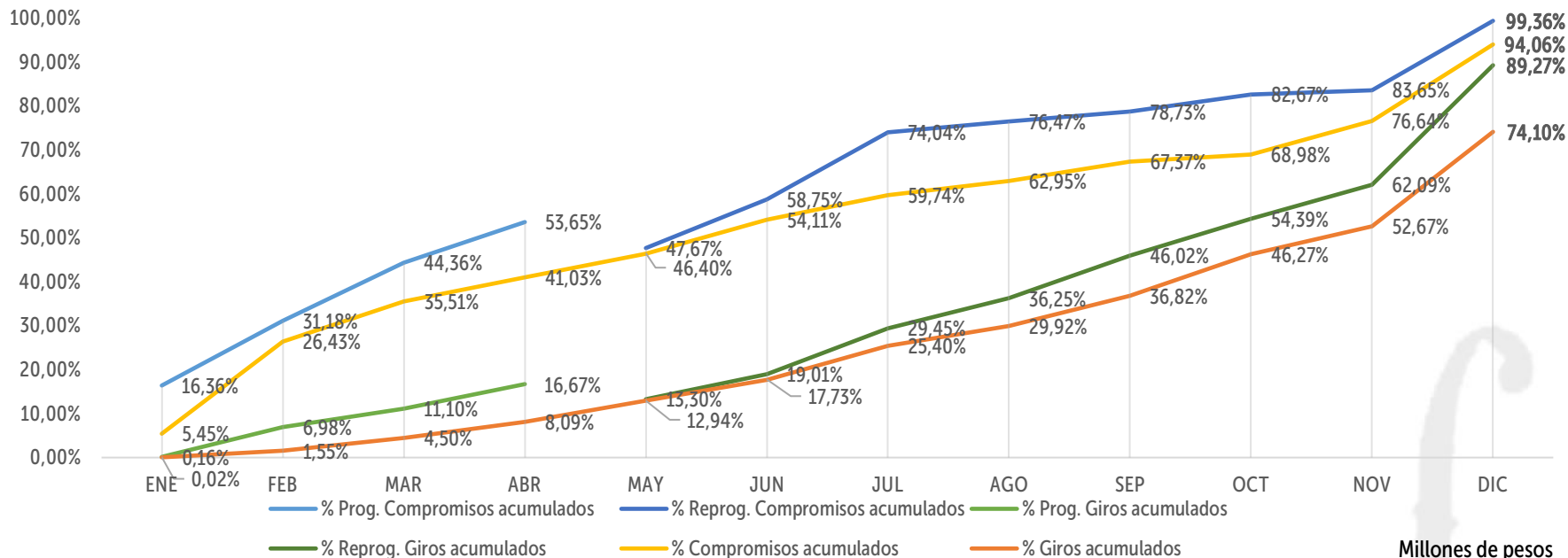
Millones de pesos

No.	PROYECTO DE INVERSIÓN	PRESUPUESTO DISPONIBLE	COMPROMISOS ACUMULADOS	%	GIROS ACUMULADOS	%
1	7850 - Implementación de una estrategia para el desarrollo deportivo y competitivo de Bogotá	\$ 40.512	\$ 37.942	93,66%	\$ 28.764	71,00%
2	7851 - Recreación y deporte para la formación ciudadana en Bogotá	\$ 15.132	\$ 14.926	98,64%	\$ 11.198	74,00%
3	7852 - Construcción de comunidades activas y saludables en Bogotá	\$ 23.121	\$ 22.205	96,04%	\$ 14.585	63,08%
4	7853 - Administración de parques y escenarios innovadores, sostenibles y con adaptación al cambio climático en Bogotá	\$ 88.191	\$ 88.123	99,92%	\$ 65.208	73,94%
5	7854 - Formación de niños, niñas, adolescentes y jóvenes, en las disciplinas deportivas priorizadas, en el marco de la jornada escolar complementaria en Bogotá	\$ 15.550	\$ 15.508	99,73%	\$ 13.091	84,18%
6	7855 - Fortalecimiento de la economía del sector deporte, recreación y actividad física de Bogotá	\$ 1.015	\$ 871	85,85%	\$ 781	76,97%
7	7905 - Mejoramiento del sistema de iluminación del estadio Nemesio Camacho el Campín Bogotá	\$ 2.299	\$ 2.299	100,00%	\$ 2.299	100,00%
8	7856 - Construcción y adecuación de escenarios y/o parques deportivos sostenibles para la revitalización urbana en Bogotá	\$ 134.039	\$ 128.677	96,00%	\$ 86.664	64,66%
9	7857 - Mejoramiento institucional en beneficio de la ciudadanía de Bogotá	\$ 9.092	\$ 9.010	99,09%	\$ 7.104	78,13%
TOTAL INVERSIÓN DIRECTA		\$ 328.952	\$ 319.561	97,15%	\$ 229.693	69,83%
Funcionamiento		\$ 36.234	\$ 34.709	95,79%	\$ 32.379	89,36%
TOTAL PRESUPUESTO		\$ 365.186	\$ 354.270	97,01%	\$ 262.072	71,76%

Fuente: IDRD

Cálculos y diseño: SCRD-OAP

IDARTES - Histórico ejecución presupuestal inversión directa vs programación a 31/12/2021



Millones de pesos							
APROPIACIÓN INICIAL	PRESUPUESTO DISPONIBLE	PROGRAMACIÓN COMPROMISOS ACUMULADOS DICIEMBRE	COMPROMISOS ACUMULADOS	REZAGO COMPROMISOS	PROGRAMACIÓN GIROS ACUMULADOS DICIEMBRE	GIROS ACUMULADOS	REZAGO GIROS
\$136.602	\$150.450	\$155.240	\$141.509	\$13.731	\$139.467	\$111.486	\$27.982
		99,36%	94,06%		89,27%	74,10%	



ALCALDÍA MAYOR
DE BOGOTÁ D.C.

SECRETARÍA DE
CULTURA, RECREACIÓN
Y DEPORTE

IDARTES - Ejecución presupuestal detallada a 31/12/2021



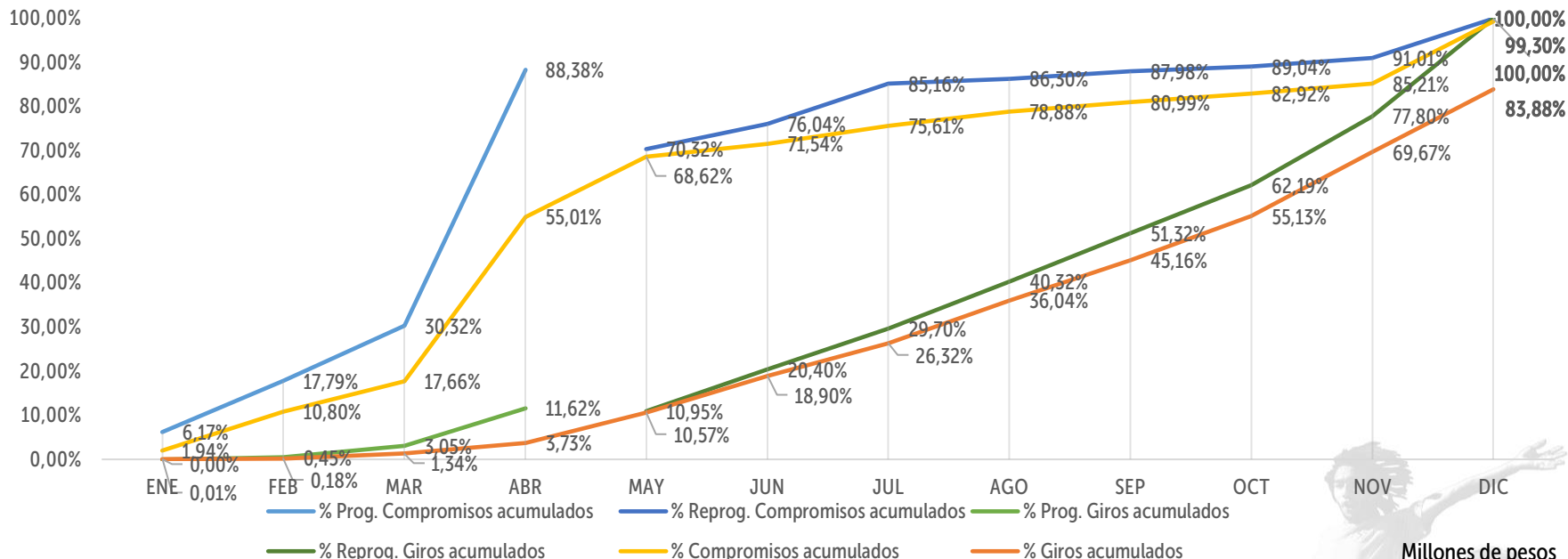
Millones de pesos

No.	PROYECTO DE INVERSIÓN	PRESUPUESTO DISPONIBLE	COMPROMISOS ACUMULADOS	%	GIROS ACUMULADOS	%
1	7617 - Aportes al desarrollo integral a través de las artes para la primera infancia en Bogotá D.C.	\$ 7.824	\$ 7.758	99,15%	\$ 7.517	96,07%
2	7619 - Fortalecimiento de procesos integrales de formación artística a lo largo de la vida. Bogotá D.C.	\$ 25.165	\$ 25.018	99,42%	\$ 23.184	92,13%
3	7594 - Desarrollo de las prácticas literarias como derecho	\$ 1.300	\$ 1.300	100,00%	\$ 1.152	88,65%
4	7603 - Implementación IDARTES Internacional, una ventana al mundo Bogotá D.C.	\$ 350	\$ 350	99,94%	\$ 260	74,20%
5	7585 - Fortalecimiento a las Artes, territorios y cotidianidades	\$ 27.940	\$ 26.581	95,13%	\$ 21.421	76,67%
6	7600 - Identificación, reconocimiento y valoración de las prácticas artísticas a través del fomento en Bogotá D.C.	\$ 33.791	\$ 28.185	83,41%	\$ 21.430	63,42%
7	7607 - Actualización Intervención y mejoramiento de la infraestructura cultural para el disfrute de las prácticas artísticas y culturales Bogotá D.C.	\$ 19.688	\$ 19.353	98,30%	\$ 9.884	50,21%
8	7614 - Transformación de la Red de Equipamientos Culturales para su Consolidación y sustentabilidad en Bogotá D.C.	\$ 13.102	\$ 12.088	92,26%	\$ 10.790	82,35%
9	7625 - Fortalecimiento de Culturas en común: arte, memoria y territorio en Bogotá D.C.	\$ 1.560	\$ 1.539	98,66%	\$ 1.277	81,87%
10	7598 - Innovación Sostenibilidad y reactivación del ecosistema en Bogotá DC	\$ 960	\$ 960	100,00%	\$ 894	93,15%
11	7571 - Reconciliación Arte y Memoria Sin Fronteras Bogotá	\$ 925	\$ 925	100,00%	\$ 637	68,87%
12	7902 - Consolidación integral de la gestión administrativa y modernización institucional en Bogotá	\$ 17.845	\$ 17.452	97,80%	\$ 13.039	73,07%
TOTAL INVERSIÓN DIRECTA		\$ 150.450	\$ 141.509	94,06%	\$ 111.486	74,10%
Funcionamiento		\$ 13.354	\$ 12.654	94,75%	\$ 12.260	91,81%
TOTAL PRESUPUESTO		\$ 163.804	\$ 154.162	94,11%	\$ 123.746	75,54%

Fuente: IDARTES

Cálculos y diseño: SCRD-OAP

OFB - Histórico ejecución presupuestal inversión directa vs programación a 31/12/2021



Millones de pesos

APROPIACIÓN INICIAL	PRESUPUESTO DISPONIBLE	PROGRAMACIÓN COMPROMISOS ACUMULADOS DICIEMBRE	COMPROMISOS ACUMULADOS	REZAGO COMPROMISOS	PROGRAMACIÓN GIROS ACUMULADOS DICIEMBRE	GIROS ACUMULADOS	REZAGO GIROS
\$31.446	\$31.402	\$31.402	\$31.183	\$219	\$31.402	\$26.341	\$5.061
		100,00%	99,30%		100,00%	83,88%	



OFB - Ejecución presupuestal detallada a 31/12/2021



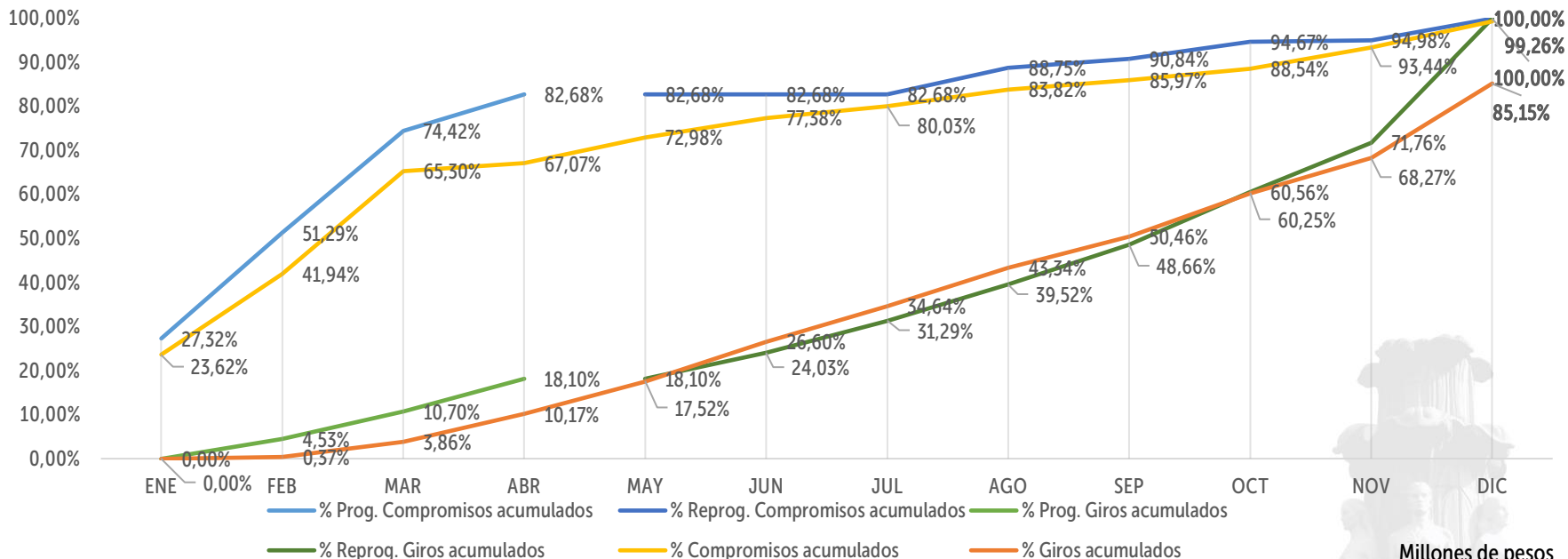
Millones de pesos

No.	PROYECTO DE INVERSIÓN	PRESUPUESTO DISPONIBLE	COMPROMISOS ACUMULADOS	%	GIROS ACUMULADOS	%
1	7663 - Formación Musical Vamos a la Filarmónica	\$ 16.969	\$ 16.964	99,97%	\$ 14.297	84,25%
2	7572 - Acciones para alcanzar una sede para La orquesta Filarmónica de Bogotá	\$ 91	\$ 88	96,53%	\$ 86	94,92%
3	7586 - Mantenimiento de los equipamientos culturales de la Orquesta Filarmónica de Bogotá	\$ 223	\$ 191	85,67%	\$ 118	52,95%
4	7691 - Bogotá Ciudad Filarmónica	\$ 11.354	\$ 11.294	99,47%	\$ 9.369	82,52%
5	7693 - Implementación del proyecto de estímulos de la OFB en Bogotá	\$ 941	\$ 913	96,95%	\$ 861	91,42%
6	7697 - Fortalecimiento de la capacidad institucional para el cumplimiento de la misionalidad de la OFB para su relacionamiento con la ciudadanía en Bogotá	\$ 1.824	\$ 1.734	95,07%	\$ 1.610	88,30%
TOTAL INVERSIÓN DIRECTA		\$ 31.402	\$ 31.183	99,30%	\$ 26.341	83,88%
Funcionamiento		\$ 28.853	\$ 28.549	98,95%	\$ 28.172	97,64%
TOTAL PRESUPUESTO		\$ 60.255	\$ 59.731	99,13%	\$ 54.513	90,47%

Fuente: OFB

Cálculos y diseño: SCRD-OAP

IDPC - Histórico ejecución presupuestal inversión directa vs programación a 31/12/2021



Millones de pesos

APROPIACIÓN INICIAL	PRESUPUESTO DISPONIBLE	PROGRAMACIÓN COMPROMISOS ACUMULADOS DICIEMBRE	COMPROMISOS ACUMULADOS	REZAGO COMPROMISOS	PROGRAMACIÓN GIROS ACUMULADOS DICIEMBRE	GIROS ACUMULADOS	REZAGO GIROS
\$24.304	\$24.744	\$25.081	\$24.562	\$519	\$25.081	\$21.071	\$4.010
		100,00%	99,26%		100,00%	85,15%	



IDPC - Ejecución presupuestal detallada a 31/12/2021



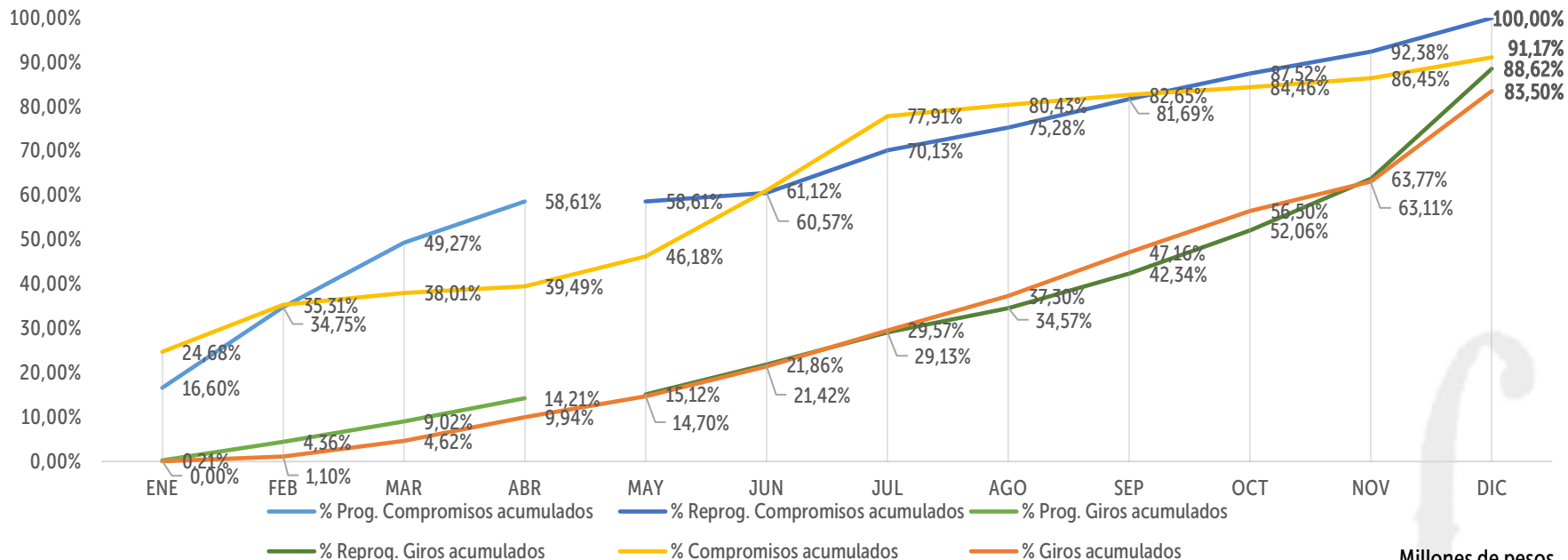
Millones de pesos

No.	PROYECTO DE INVERSIÓN	PRESUPUESTO DISPONIBLE	COMPROMISOS ACUMULADOS	%	GIROS ACUMULADOS	%
1	7601 - Formación en patrimonio cultural en el ciclo integral de educación para la vida en Bogotá	\$ 635	\$ 635	99,95%	\$ 635	99,95%
2	7611 - Desarrollo de acciones integrales de valoración y recuperación de Bienes y Sectores de Interés Cultural de Bogotá	\$ 5.470	\$ 5.394	98,60%	\$ 5.232	95,65%
3	7639 - Consolidación de la capacidad institucional y ciudadana para la territorialización, apropiación, fomento, salvaguardia y divulgación del Patrimonio Cultural en Bogotá	\$ 5.196	\$ 5.185	99,80%	\$ 4.737	91,16%
4	7649 - Consolidación de los patrimonios como referente de ordenamiento territorial en la ciudad de Bogotá	\$ 6.793	\$ 6.785	99,88%	\$ 5.627	82,84%
5	7612 - Recuperación de Columbarios ubicados en el Globo B del Cementerio Central de Bogotá	\$ 1.317	\$ 1.255	95,32%	\$ 151	11,48%
6	7597 - Fortalecimiento de la gestión del Instituto Distrital de Patrimonio Cultural de Bogotá	\$ 5.333	\$ 5.308	99,52%	\$ 4.688	87,91%
TOTAL INVERSIÓN DIRECTA		\$ 24.744	\$ 24.562	99,26%	\$ 21.071	85,15%
Funcionamiento		\$ 6.721	\$ 6.571	97,77%	\$ 6.392	95,11%
TOTAL PRESUPUESTO		\$ 31.465	\$ 31.133	98,94%	\$ 27.463	87,28%

Fuente: IDPC

Cálculos y diseño: SCRD-OAP

FUGA - Histórico ejecución presupuestal inversión directa vs programación a 31/12/2021



Millones de pesos

PROGRAMACIÓN COMPROMISOS ACUMULADOS DICIEMBRE	COMPROMISOS ACUMULADOS	REZAGO COMPROMISOS	PROGRAMACIÓN GIROS ACUMULADOS DICIEMBRE	GIROS ACUMULADOS	REZAGO GIROS
\$10.291	\$9.383	\$908	\$9.120	\$8.593	\$527
100,00%	91,17%		88,62%	83,50%	



FUGA - Ejecución presupuestal detallada a 31/12/2021



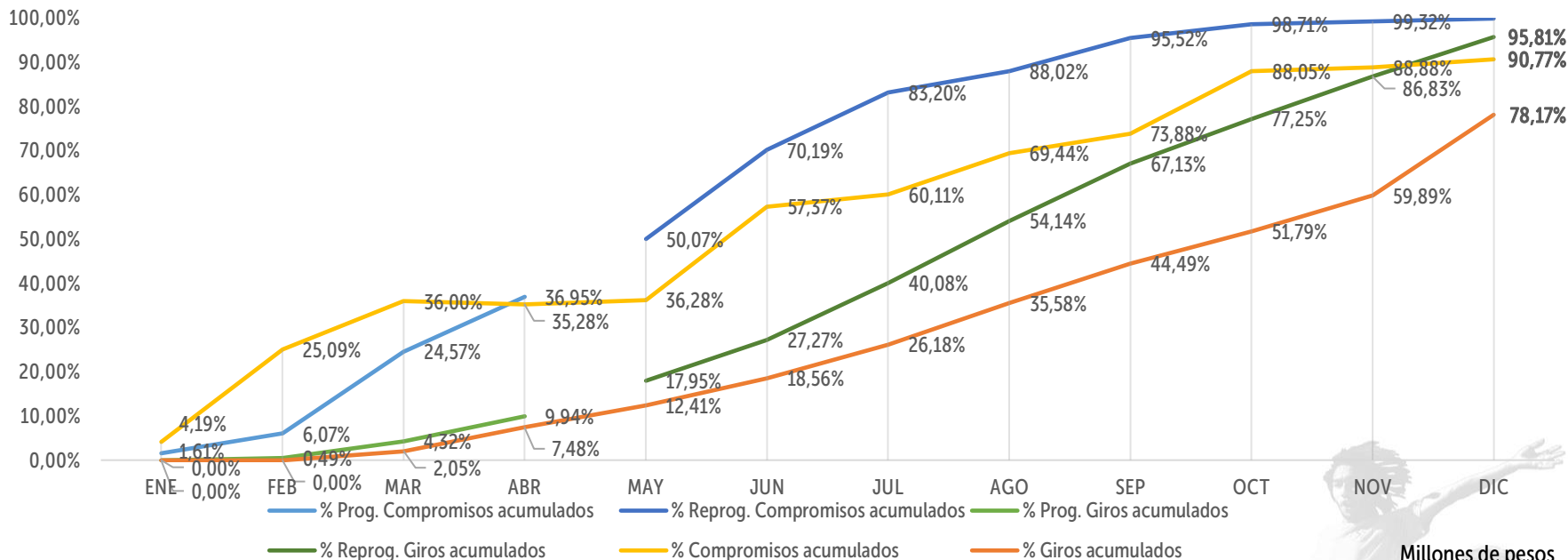
Millones de pesos

No.	PROYECTO DE INVERSIÓN	PRESUPUESTO DISPONIBLE	COMPROMISOS ACUMULADOS	%	GIROS ACUMULADOS	%
1	7682 - Desarrollo y fomento a las prácticas artísticas y culturales para dinamizar el centro de Bogotá	\$ 2.523	\$ 2.522	99,98%	\$ 2.399	95,10%
2	7724 - Mejoramiento y conservación de la infraestructura cultural pública para el disfrute del centro de Bogotá	\$ 1.184	\$ 486	41,08%	\$ 392	33,15%
3	7674 - Desarrollo del Bronx Distrito Creativo en Bogotá	\$ 1.169	\$ 1.169	99,99%	\$ 1.102	94,27%
4	7713 - Fortalecimiento del ecosistema de la economía cultural y creativa del centro de Bogotá	\$ 2.282	\$ 2.072	90,78%	\$ 1.671	73,21%
5	7664 - Transformación Cultural de imaginarios del Centro de Bogotá	\$ 683	\$ 683	100,00%	\$ 675	98,79%
6	7760 - Modernización de la Arquitectura Institucional de la FUGA	\$ 2.450	\$ 2.450	100,00%	\$ 2.354	96,07%
TOTAL INVERSIÓN DIRECTA		\$ 10.291	\$ 9.383	91,17%	\$ 8.593	83,50%
Funcionamiento		\$ 5.148	\$ 4.675	90,80%	\$ 4.527	87,93%
TOTAL PRESUPUESTO		\$ 15.439	\$ 14.057	91,05%	\$ 13.120	84,98%

Fuente: FUGA

Cálculos y diseño: SCRD-OAP

CANAL - Histórico ejecución presupuestal inversión directa vs programación a 31/12/2021



Millones de pesos

PROGRAMACIÓN COMPROMISOS ACUMULADOS DICIEMBRE	COMPROMISOS ACUMULADOS	REZAGO COMPROMISOS	PROGRAMACIÓN GIROS ACUMULADOS DICIEMBRE	GIROS ACUMULADOS	REZAGO GIROS
\$10.892	\$9.887	\$1.005	\$10.436	\$8.514	\$1.922
100,00%	90,77%		95,81%	78,17%	



CANAL - Ejecución presupuestal detallada a 31/12/2021



Millones de pesos

No.	PROYECTO DE INVERSIÓN	PRESUPUESTO DISPONIBLE	COMPROMISOS ACUMULADOS	%	GIROS ACUMULADOS	%
1	7505 - Fortalecimiento de la creación y cocreación de contenidos multiplataforma en ciudadanía, cultura y educación	\$ 9.550	\$ 8.779	91,93%	\$ 7.594	79,52%
2	7511 - Fortalecimiento de la capacidad administrativa y tecnológica para la gestión institucional de Capital	\$ 1.342	\$ 1.109	82,58%	\$ 920	68,52%
TOTAL INVERSIÓN DIRECTA		\$ 10.892	\$ 9.887	90,77%	\$ 8.514	78,17%
Funcionamiento		\$ 33.081	\$ 32.009	96,76%	\$ 26.172	79,12%
TOTAL PRESUPUESTO		\$ 43.973	\$ 41.897	95,28%	\$ 34.687	78,88%

Fuente: CANAL

Cálculos y diseño: SCRD-OAP



ALCALDÍA MAYOR
DE BOGOTÁ D.C.

SECRETARÍA DE
CULTURA, RECREACIÓN
Y DEPORTE



Ejecución de las reservas presupuestales del Sector

Con corte a 31/12/2021



Giro de reservas presupuestales inversión directa por entidad a 31/12/2021

Millones de pesos

ENTIDAD	RESERVA CONSTITUIDA	RESERVA DEFINITIVA	GIROS ACUMULADOS	%	RESERVA SIN GIRO	%
SCRD	\$ 8.037	\$ 8.005	\$ 7.591	94,83%	\$ 414	5,17%
IDRD	\$ 61.740	\$ 60.583	\$ 54.631	90,18%	\$ 5.952	9,82%
IDARTES	\$ 35.064	\$ 34.128	\$ 34.121	99,98%	\$ 7	0,02%
OFB	\$ 6.579	\$ 6.327	\$ 6.327	100,00%	\$ 0	0,00%
IDPC	\$ 4.829	\$ 4.743	\$ 4.728	99,68%	\$ 15	0,32%
FUGA	\$ 2.273	\$ 2.268	\$ 2.125	93,72%	\$ 142	6,28%
CANAL (*)	\$ 243	\$ 1.327	\$ 1.253	94,41%	\$ 74	5,59%
TOTAL INVERSIÓN DIRECTA	\$ 118.765	\$ 117.381	\$ 110.776	94,37%	\$ 6.605	5,63%

Fuente: Entidades

Cálculos y diseño: SCRD-OAP

(*) La información corresponde a las cuentas por pagar de inversión

Giro de reservas presupuestales por PDD por entidad a 31/12/2021

Millones de pesos

ENTIDAD	RESERVA CONSTITUIDA	RESERVA DEFINITIVA	GIROS ACUMULADOS	%	RESERVA SIN GIRO	%
SCRD	\$ 1.688	\$ 1.673	\$ 1.259	75,27%	\$ 414	24,73%
IDRD	\$ 1.647	\$ 1.536	\$ 1.525	99,30%	\$ 11	0,70%
IDARTES	\$ 3.574	\$ 3.116	\$ 3.115	99,96%	\$ 1	0,04%
OFB	\$ 418	\$ 223	\$ 223	100,00%	\$ 0	0,00%
IDPC	\$ 213	\$ 211	\$ 211	100,00%	\$ 0	0,00%
FUGA	\$ 123	\$ 123	\$ 99	80,21%	\$ 24	19,79%
TOTAL BMPT	\$ 7.664	\$ 6.881	\$ 6.431	93,46%	\$ 450	6,54%
SCRD	\$ 6.348	\$ 6.332	\$ 6.332	99,99%	\$ 0	0,01%
IDRD	\$ 60.094	\$ 59.048	\$ 53.107	89,94%	\$ 5.941	10,06%
IDARTES	\$ 31.489	\$ 31.012	\$ 31.006	99,98%	\$ 6	0,02%
OFB	\$ 6.161	\$ 6.104	\$ 6.104	100,00%	\$ 0	0,00%
IDPC	\$ 4.615	\$ 4.532	\$ 4.517	99,67%	\$ 15	0,33%
FUGA	\$ 2.151	\$ 2.145	\$ 2.026	94,49%	\$ 118	5,51%
CANAL (*)	\$ 243	\$ 1.327	\$ 1.253	94,41%	\$ 74	5,59%
TOTAL UNCSAPBSXXI	\$ 111.101	\$ 110.499	\$ 104.345	94,43%	\$ 6.155	5,57%
TOTAL INVERSIÓN DIRECTA	\$ 118.765	\$ 117.381	\$ 110.776	94,37%	\$ 6.605	5,63%

Fuente: Entidades

Cálculos y diseño: SCRD-OAP

(*) La información corresponde a las cuentas por pagar de inversión

Giro de reservas presupuestales por entidad vs programación a 31/12/2021

Millones de pesos

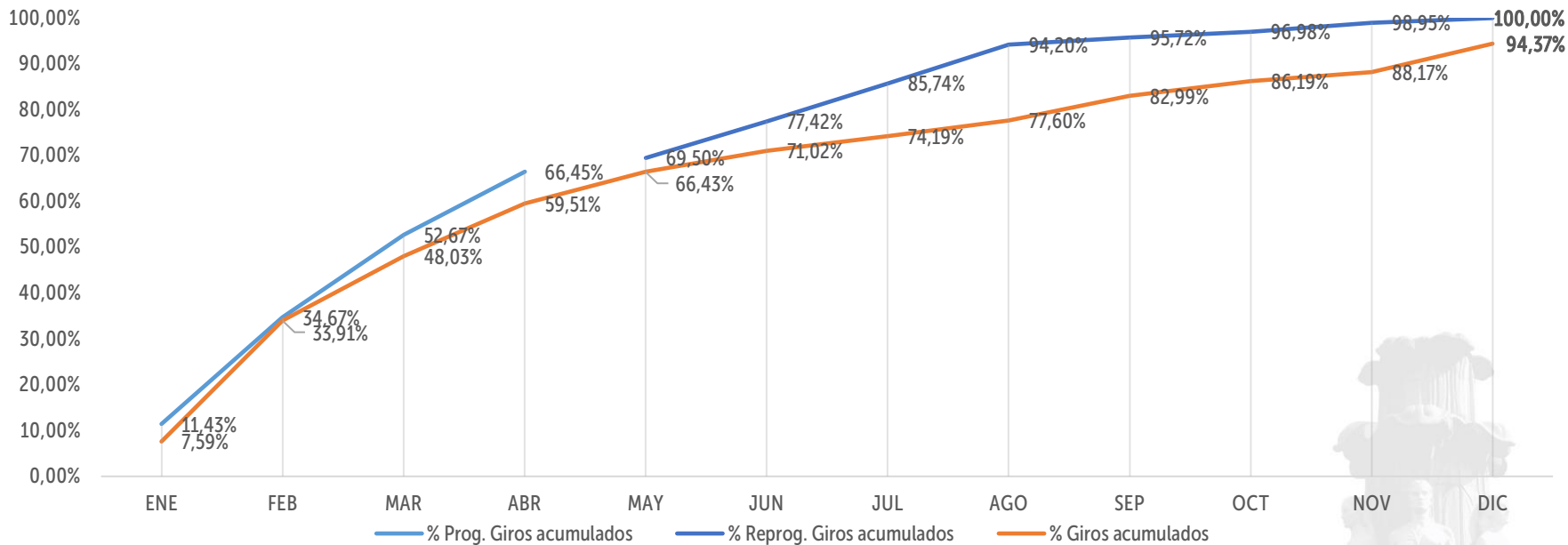
ENTIDAD	RESERVA CONSTITUIDA	RESERVA DEFINITIVA	GIRO ACUMULADO DE RESERVAS	%	RESERVA POR GIRAR	%	PROGRAMACIÓN GIROS ACUMULADOS DICIEMBRE	REZAGO GIROS
SCRD	\$ 8.037	\$ 8.005	\$ 7.591	94,83%	\$ 414	5,17%	\$ 8.030	\$ 438,95
IDRD	\$ 61.740	\$ 60.583	\$ 54.631	90,18%	\$ 5.952	9,82%	\$ 61.645	\$ 7.013
IDARTES	\$ 35.064	\$ 34.128	\$ 34.121	99,98%	\$ 7	0,02%	\$ 34.953	\$ 832
OFB	\$ 6.579	\$ 6.327	\$ 6.327	100,00%	\$ 0	0,00%	\$ 6.562	\$ 235
IDPC	\$ 4.829	\$ 4.743	\$ 4.728	99,68%	\$ 15	0,32%	\$ 4.829	\$ 101
FUGA	\$ 2.273	\$ 2.268	\$ 2.125	93,72%	\$ 142	6,28%	\$ 2.273	\$ 148
TOTAL SECTOR	\$ 118.522	\$ 116.053	\$ 109.523	94,37%	\$ 6.531	5,63%	\$ 118.292	\$ 8.769
CANAL (*)	\$ 243	\$ 1.327	\$ 1.253	94,41%	\$ 74	5,59%	\$ 1.314	\$ 61
TOTAL SECTOR	\$ 118.765	\$ 117.381	\$ 110.776	94,37%	\$ 6.605	5,63%	\$ 119.606	\$ 8.830

Fuente: Entidades

Cálculos y diseño: SCRD-OAP

(*) La información corresponde a las cuentas por pagar de inversión

Sector - Histórico giro de reservas vs programación a 31/12/2021



Millones de pesos

RESERVA CONSTITUIDA	RESERVA DEFINITIVA	PROGRAMACIÓN GIROS ACUMULADOS DICIEMBRE	GIROS ACUMULADOS	REZAGO GIROS
\$118.765	\$117.381	\$119.606	\$110.776	\$8.830
		100,00%	94,37%	


Pasivos exigibles generados a 31/12/2021 (reservas presupuestales 2021 sin giro) inversión directa por entidad

Millones de pesos

ENTIDAD	RESERVAS PRESUPUESTALES DEFINITIVAS A 31/12/2021	PASIVOS EXIGIBLES GENERADOS A 31/12/2021	%
SCRD	\$ 8.005	\$ 414	5,17%
IDRD	\$ 60.583	\$ 5.952	9,82%
IDARTES	\$ 34.128	\$ 7	0,02%
OFB	\$ 6.327	\$ 0	0,00%
IDPC	\$ 4.743	\$ 15	0,32%
FUGA	\$ 2.268	\$ 142	6,28%
TOTAL SECTOR	\$ 116.053	\$ 6.531	5,63%

Fuente: Entidades

Cálculos y diseño: SCRD-OAP





SECRETARÍA DE
CULTURA, RECREACIÓN
Y DEPORTE

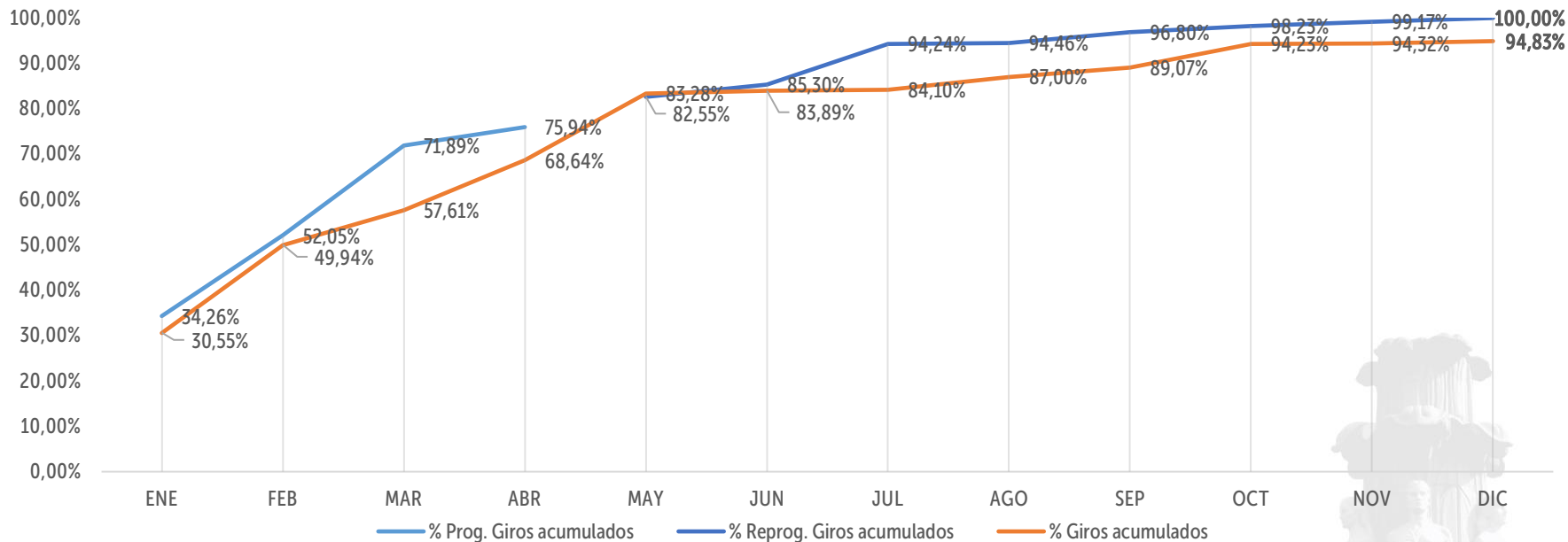


Ejecución de las reservas presupuestales por entidad

Con corte a 31/12/2021



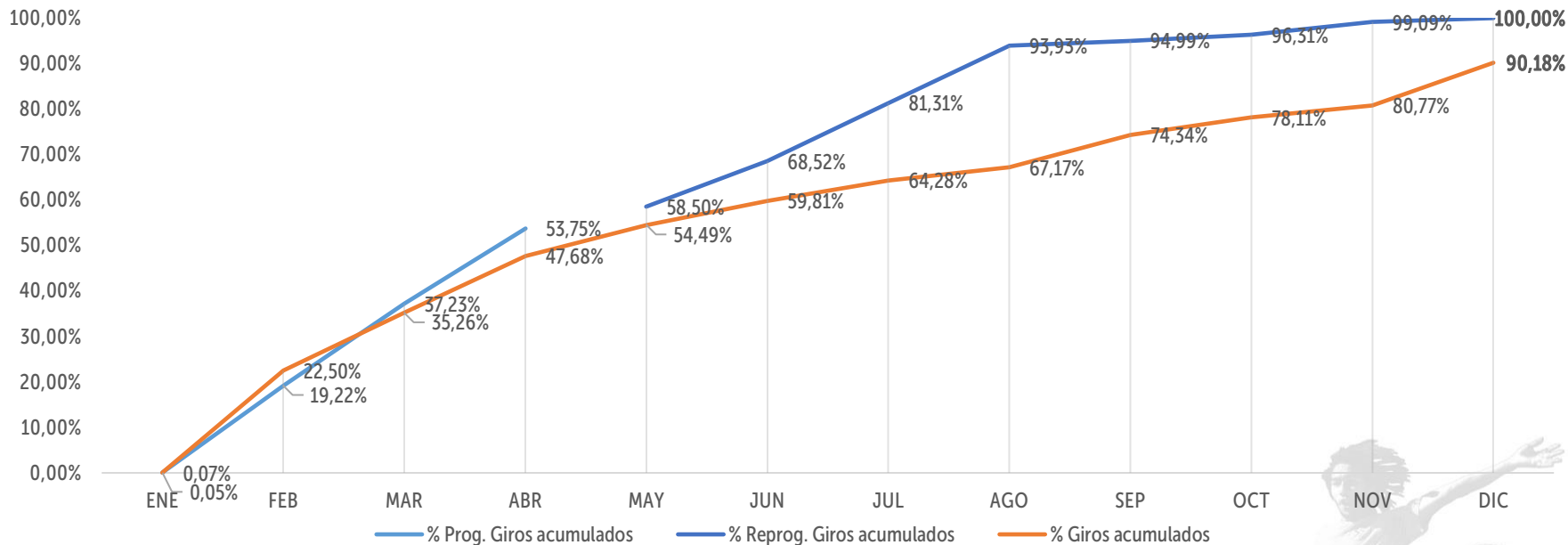
SCRD - Histórico giro de reservas vs programación a 31/12/2021



Millones de pesos

RESERVA CONSTITUIDA	RESERVA DEFINITIVA	PROGRAMACIÓN GIROS ACUMULADOS DICIEMBRE	GIROS ACUMULADOS	REZAGO GIROS
\$8.037	\$8.005	\$8.030	\$7.591	\$439
		100,00%	94,83%	

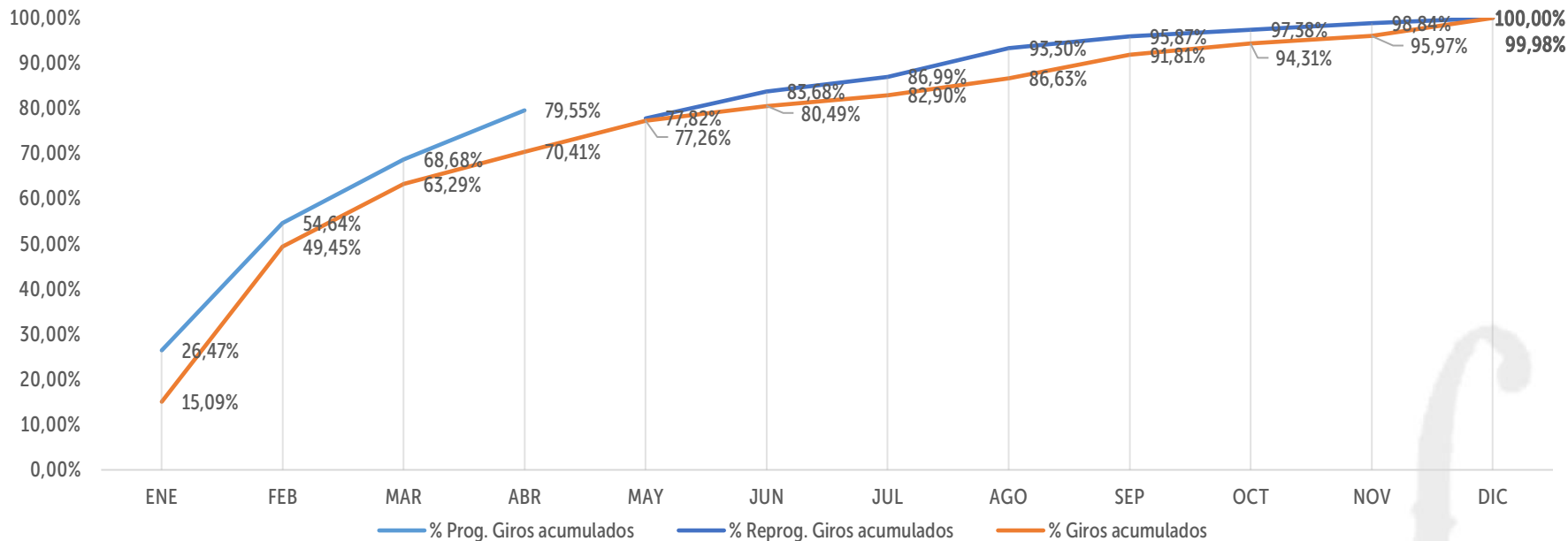
IDRD - Histórico giro de reservas vs programación a 31/12/2021



Millones de pesos

RESERVA CONSTITUIDA	RESERVA DEFINITIVA	PROGRAMACIÓN GIROS ACUMULADOS DICIEMBRE	GIROS ACUMULADOS	REZAGO GIROS
\$61.740	\$60.583	\$61.645	\$54.631	\$7.013
		100,00%	90,18%	

IDARTES - Histórico giro de reservas vs programación a 31/12/2021

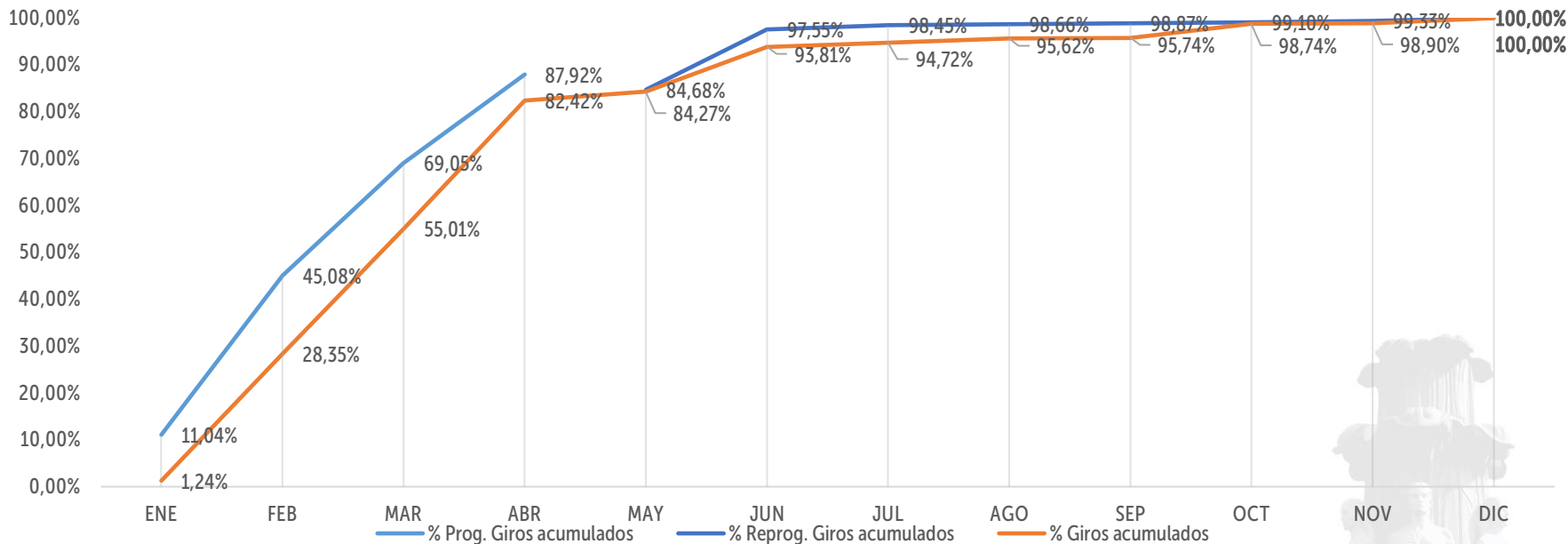


Millones de pesos

RESERVA CONSTITUIDA	RESERVA DEFINITIVA	PROGRAMACIÓN GIROS ACUMULADOS DICIEMBRE	GIROS ACUMULADOS	REZAGO GIROS
\$35.064	\$34.128	\$34.953	\$34.121	\$832
		100,00%	99,98%	



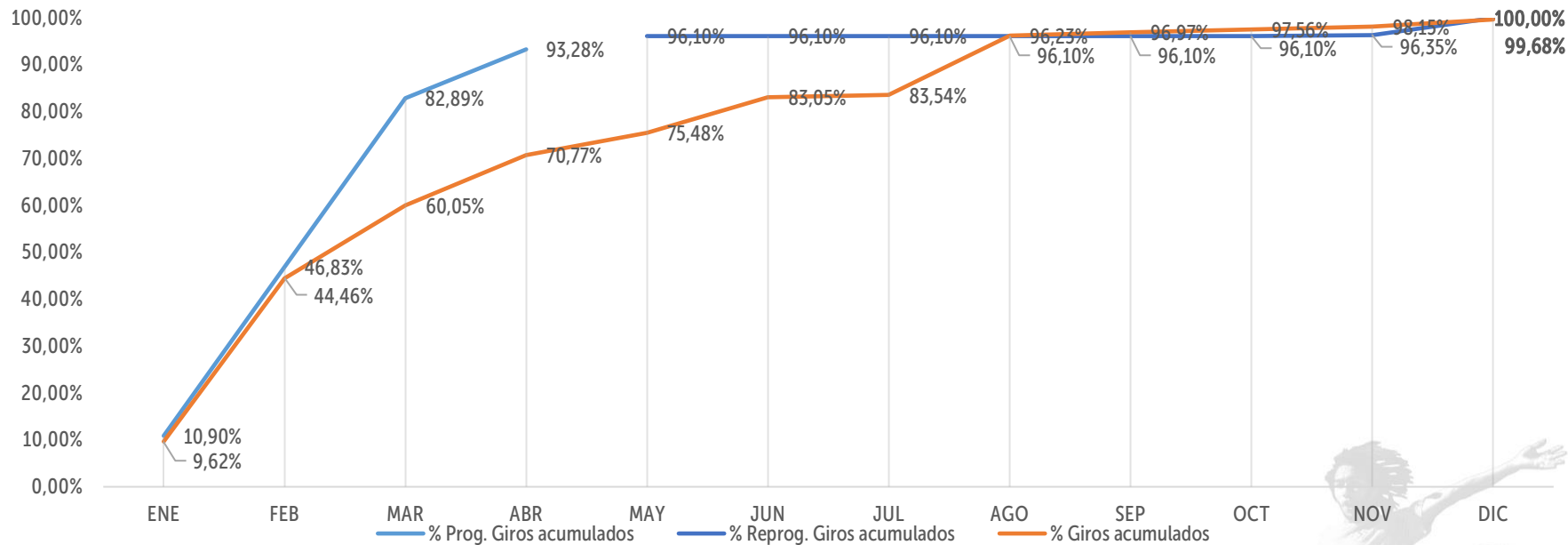
OFB - Histórico giro de reservas vs programación a 31/12/2021



Millones de pesos


RESERVA CONSTITUIDA	RESERVA DEFINITIVA	PROGRAMACIÓN GIROS ACUMULADOS DICIEMBRE	GIROS ACUMULADOS	REZAGO GIROS
\$6.579	\$6.327	\$6.562	\$6.327	\$235
		100,00%	100,00%	

IDPC - Histórico giro de reservas vs programación a 31/12/2021

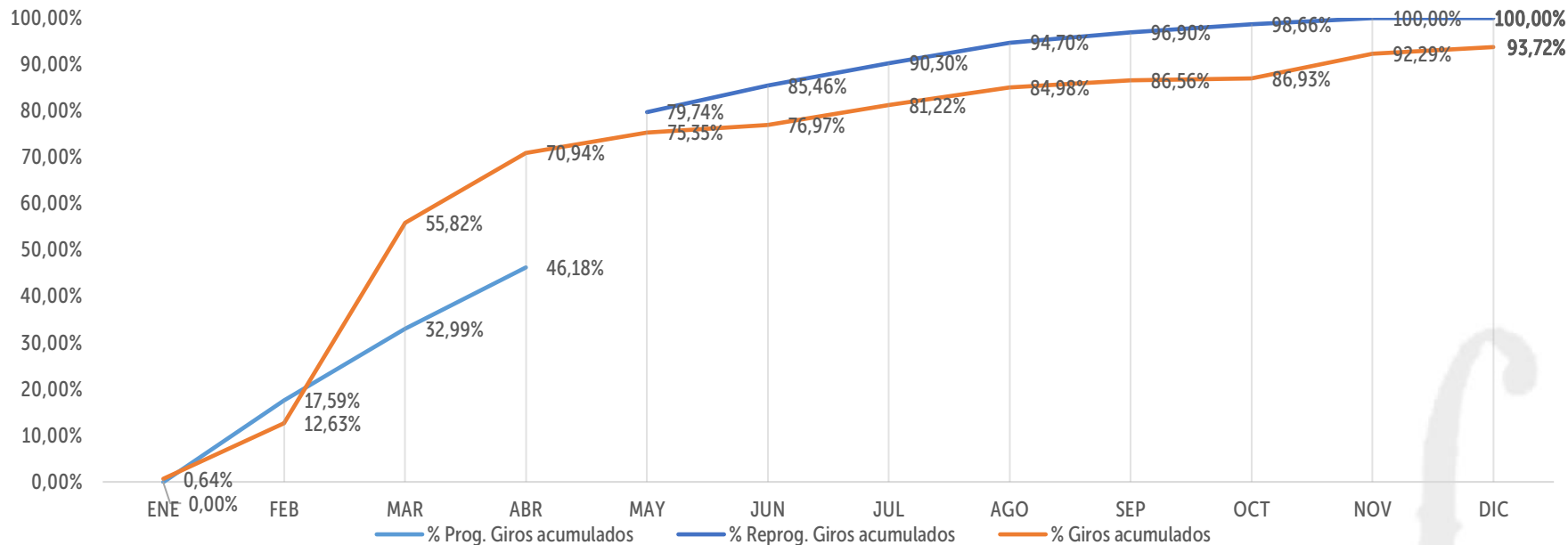


Millones de pesos

RESERVA CONSTITUIDA	RESERVA DEFINITIVA	PROGRAMACIÓN GIROS ACUMULADOS DICIEMBRE	GIROS ACUMULADOS	REZAGO GIROS
\$4.829	\$4.743	\$4.829	\$4.728	\$101
		100,00%	99,68%	



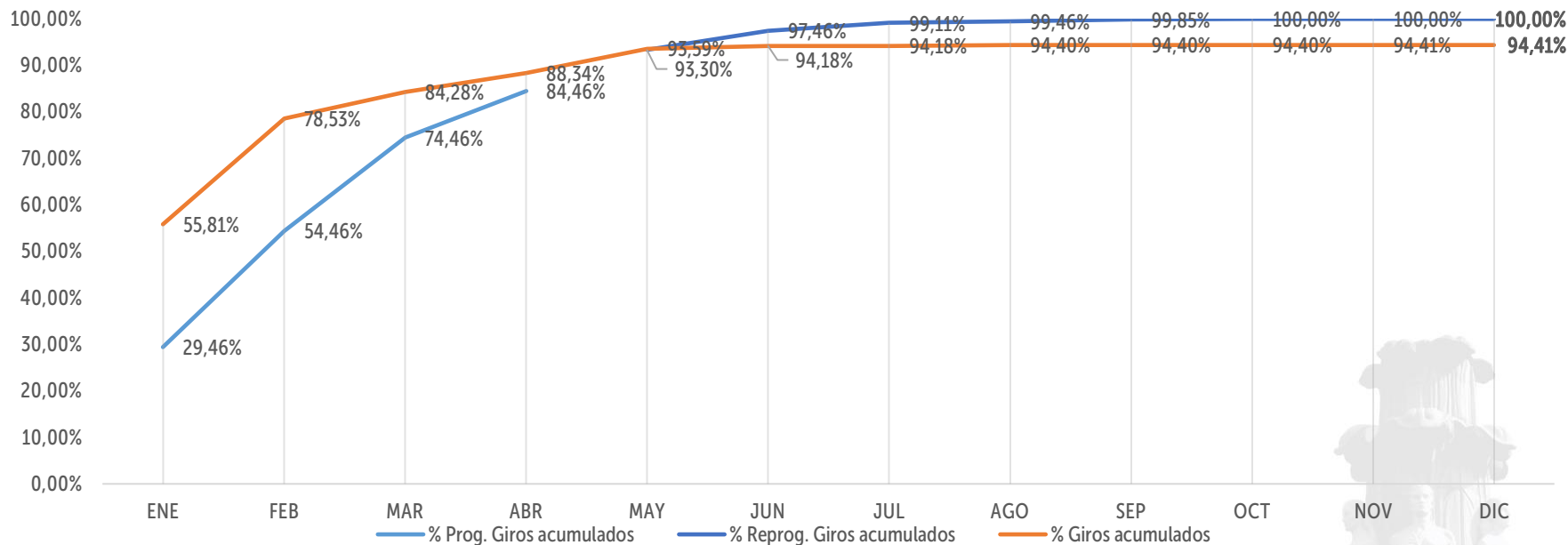
FUGA - Histórico giro de reservas vs programación a 31/12/2021



Millones de pesos

RESERVA CONSTITUIDA	RESERVA DEFINITIVA	PROGRAMACIÓN GIROS ACUMULADOS DICIEMBRE	GIROS ACUMULADOS	REZAGO GIROS
\$2.273	\$2.268	\$2.273	\$2.125	\$148
		100,00%	93,72%	

CANAL - Histórico giro de reservas (*) vs programación a 31/12/2021



Millones de pesos

RESERVA CONSTITUIDA	RESERVA DEFINITIVA	PROGRAMACIÓN GIROS ACUMULADOS DICIEMBRE	GIROS ACUMULADOS	REZAGO GIROS
\$243	\$1.327	\$1.314	\$1.253	\$61
		100,00%	94,41%	



ALCALDÍA MAYOR
DE BOGOTÁ D.C.

SECRETARÍA DE
CULTURA, RECREACIÓN
Y DEPORTE



Oficina Asesora de Planeación Secretaría de Cultura, Recreación y Deporte

