

# Boletín de ejecución presupuestal del Sector Cultura, Recreación y Deporte

A 28 de febrero de 2022



# Ejecución del presupuesto total (funcionamiento + inversión) por entidad a 28/02/2022



Cifras en millones de pesos

ENTIDAD	FUNCIONAMIENTO					INVERSIÓN					TOTAL PRESUPUESTO				
	APROPIACIÓN DISPONIBLE	COMPROMISOS ACUMULADOS		GIROS ACUMULADOS		APROPIACIÓN DISPONIBLE	COMPROMISOS ACUMULADOS		GIROS ACUMULADOS		APROPIACIÓN DISPONIBLE	COMPROMISOS ACUMULADOS		GIROS ACUMULADOS	
SCRD	\$ 26.298	\$ 4.773	18,15%	\$ 2.452	9,32%	\$ 156.464	\$ 50.489	32,27%	\$ 13.658	8,73%	\$ 182.762	\$ 55.261	30,24%	\$ 16.110	8,81%
IDRD	\$ 38.558	\$ 7.486	19,42%	\$ 3.823	9,92%	\$ 387.082	\$ 102.116	26,38%	\$ 5.658	1,46%	\$ 425.640	\$ 109.602	25,75%	\$ 9.482	2,23%
IDARTES	\$ 14.529	\$ 2.990	20,58%	\$ 990	6,81%	\$ 159.092	\$ 77.722	48,85%	\$ 8.195	5,15%	\$ 173.621	\$ 80.712	46,49%	\$ 9.185	5,29%
OFB	\$ 32.916	\$ 3.233	9,82%	\$ 2.861	8,69%	\$ 33.580	\$ 6.942	20,67%	\$ 265	0,79%	\$ 66.496	\$ 10.174	15,30%	\$ 3.127	4,70%
IDPC	\$ 7.193	\$ 881	12,24%	\$ 651	9,04%	\$ 27.345	\$ 19.008	69,51%	\$ 212	0,77%	\$ 34.539	\$ 19.888	57,58%	\$ 862	2,50%
FUGA	\$ 5.288	\$ 1.133	21,43%	\$ 622	11,76%	\$ 15.563	\$ 7.661	49,22%	\$ 910	5,85%	\$ 20.851	\$ 8.794	42,17%	\$ 1.532	7,35%
<b>TOTAL SECTOR</b>	<b>\$ 124.782</b>	<b>\$ 20.496</b>	<b>16,43%</b>	<b>\$ 11.398</b>	<b>9,13%</b>	<b>\$ 779.125</b>	<b>\$ 263.936</b>	<b>33,88%</b>	<b>\$ 28.899</b>	<b>3,71%</b>	<b>\$ 903.907</b>	<b>\$ 284.432</b>	<b>31,47%</b>	<b>\$ 40.297</b>	<b>4,46%</b>
CANAL (*)	\$ 30.606	\$ 16.901	55,22%	\$ 3.398	11,10%	\$ 11.792	\$ 3.613	30,64%	\$ 257	2,18%	\$ 42.397	\$ 20.514	48,39%	\$ 3.655	8,62%
<b>TOTAL SECTOR</b>	<b>\$ 155.388</b>	<b>\$ 37.397</b>	<b>24,07%</b>	<b>\$ 14.796</b>	<b>9,52%</b>	<b>\$ 790.917</b>	<b>\$ 267.549</b>	<b>33,83%</b>	<b>\$ 29.156</b>	<b>3,69%</b>	<b>\$ 946.305</b>	<b>\$ 304.946</b>	<b>32,22%</b>	<b>\$ 43.952</b>	<b>4,64%</b>

Fuente: Entidades

Cálculos y diseño: SCRD-OAP

(\*) Se incluyen como parte del componente de funcionamiento los gastos de funcionamiento y los gastos de operación comercial



SECRETARÍA DE  
CULTURA, RECREACIÓN  
Y DEPORTE



# Ejecución de la inversión del Sector

Con corte a 31/01/2022





# Ranking Distrital de entidades por porcentaje de ejecución presupuestal a 24/02/2022 (Semana 8)

## - Inversión



Cifras en millones de pesos

ENTIDAD	APROPIACIÓN DISPONIBLE	PORCENTAJE EJECUCIÓN PRESUPUESTAL	PORCENTAJE AUTORIZACIÓN DE GIRO	PUESTO EJECUCIÓN PRESUPUESTAL
EMPRESA METRO DE BOGOTÁ S.A.	\$ 1.056.819	76,60% ●	0,20%	1
DEPARTAMENTO ADTIVO DE LA DEFENSORÍA ESPACIO PÚBLICO	\$ 26.549	76,50% ●	1,10%	2
INSTITUTO DISTRITAL DE PATRIMONIO CULTURAL (IDPC)	\$ 27.345	69,50% ●	0,80%	6
FUNDACIÓN GILBERTO ALZATE AVENDAÑO (FUGA)	\$ 15.563	49,20% ●	5,90%	19
INSTITUTO DISTRITAL DE LAS ARTES (IDARTES)	\$ 159.092	47,30% ●	4,90%	21
SECRETARÍA DE CULTURA, RECREACIÓN Y DEPORTE (SCRD)	\$ 154.990	32,20% ●	8,80%	31
CANAL CAPITAL (CANAL)	\$ 13.182	29,70% ●	6,40%	33
INSTITUTO DISTRITAL DE RECREACIÓN Y DEPORTE (IDRD)	\$ 387.082	25,80% ●	1,40%	38
ORQUESTA FILARMÓNICA DE BOGOTÁ (OFB)	\$ 32.344	20,90% ●	0,80%	40
UNIVERSIDAD DISTRITAL FRANCISCO JOSÉ DE CALDAS	\$ 24.091	5,80% ●	0,00%	45
AGENCIA DE EDUCACIÓN SUPERIOR, CIENCIA Y TECNOLOGÍA - ATENEA	\$ 533.329	1,50% ●	0,00%	46
<b>TOTAL ENTIDADES DISTRITALES</b>	<b>\$ 25.574.857</b>	<b>39,20%</b>	<b>4,20%</b>	

39,2%

Fuente: SDH-DDP-SFD (Informe Semanal de Inversión)

Diseño: SCR-D-OAP

Nota: Para el Canal Capital, la información corresponde al 31 de enero de 2022, según lo registrado en el Informe Semanal de Inversión por la SDH para las Empresas Industriales y Comerciales

# Ejecución a 28/02/2022 - Inversión total por entidad

Cifras en millones de pesos

ENTIDAD	APROPIACIÓN INICIAL	APROPIACIÓN DISPONIBLE	COMPROMISOS ACUMULADOS		GIROS ACUMULADOS	
SCRD (*)	\$ 154.990	\$ 156.464	\$ 50.489	32,27%	\$ 13.658	8,73%
IDRD (*)	\$ 387.082	\$ 387.082	\$ 102.116	26,38%	\$ 5.658	1,46%
IDARTES	\$ 159.092	\$ 159.092	\$ 77.722	48,85%	\$ 8.195	5,15%
OFB	\$ 32.344	\$ 33.580	\$ 6.942	20,67%	\$ 265	0,79%
IDPC	\$ 27.345	\$ 27.345	\$ 19.008	69,51%	\$ 212	0,77%
FUGA	\$ 15.563	\$ 15.563	\$ 7.661	49,22%	\$ 910	5,85%
<b>TOTAL INVERSIÓN SECTOR</b>	<b>\$ 776.415</b>	<b>\$ 779.125</b>	<b>\$ 263.936</b>	<b>33,88%</b>	<b>\$ 28.899</b>	<b>3,71%</b>
CANAL	\$ 11.792	\$ 11.792	\$ 3.613	30,64%	\$ 257	2,18%
<b>TOTAL INVERSIÓN SECTOR</b>	<b>\$ 788.207</b>	<b>\$ 790.917</b>	<b>\$ 267.549</b>	<b>33,83%</b>	<b>\$ 29.156</b>	<b>3,69%</b>

Fuente: Entidades

Cálculos y diseño: SCRD-OAP

(\*) Incluye pasivos exigibles programados

# Ejecución a 28/02/2022 - Inversión por entidad (separando pasivos exigibles)

Cifras en millones de pesos

ENTIDAD	APROPIACIÓN INICIAL	APROPIACIÓN DISPONIBLE	COMPROMISOS ACUMULADOS		GIROS ACUMULADOS	
SCRD	\$ 119.811	\$ 121.284	\$ 45.414	37,44%	\$ 8.583	7,08%
IDRD	\$ 380.396	\$ 380.396	\$ 102.116	26,84%	\$ 5.658	1,49%
IDARTES	\$ 159.092	\$ 159.092	\$ 77.722	48,85%	\$ 8.195	5,15%
OFB	\$ 32.344	\$ 33.580	\$ 6.942	20,67%	\$ 265	0,79%
IDPC	\$ 27.345	\$ 27.345	\$ 19.008	69,51%	\$ 212	0,77%
FUGA	\$ 15.563	\$ 15.563	\$ 7.661	49,22%	\$ 910	5,85%
CANAL	\$ 11.792	\$ 11.792	\$ 3.613	30,64%	\$ 257	2,18%
<b>TOTAL INVERSIÓN SECTOR (sin pasivos exigibles programados)</b>	<b>\$ 746.342</b>	<b>\$ 749.052</b>	<b>\$ 262.474</b>	<b>35,04%</b>	<b>\$ 24.081</b>	<b>3,21%</b>
SCRD	\$ 35.180	\$ 35.180	\$ 5.075	14,43%	\$ 5.075	14,43%
IDRD	\$ 6.686	\$ 6.686	\$ 0	0,00%	\$ 0	0,00%
<b>TOTAL INVERSIÓN SECTOR (pasivos exigibles programados)</b>	<b>\$ 41.865</b>	<b>\$ 41.865</b>	<b>\$ 5.075</b>	<b>12,12%</b>	<b>\$ 5.075</b>	<b>12,12%</b>
<b>TOTAL INVERSIÓN SECTOR</b>	<b>\$ 788.207</b>	<b>\$ 790.917</b>	<b>\$ 267.549</b>	<b>33,83%</b>	<b>\$ 29.156</b>	<b>3,69%</b>

Fuente: Entidades

Cálculos y diseño: SCRD-OAP

# Ejecución inversión total por entidad vs programación a 28/02/2022

Cifras en millones de pesos

ENTIDAD	APROPIACIÓN INICIAL	APROPIACIÓN DISPONIBLE	COMPROMISOS ACUMULADOS		PROGRAMACIÓN	REZAGO COMPROMISOS	GIROS ACUMULADOS		PROGRAMACIÓN	REZAGO GIROS
					COMPROMISOS ACUMULADOS FEBRERO				GIROS ACUMULADOS FEBRERO	
SCRD	\$ 154.990	\$ 156.464	\$ 50.489	32,27%	\$ 48.803	-\$ 1.686	\$ 13.658	8,73%	\$ 13.645	-\$ 13
IDRD	\$ 387.082	\$ 387.082	\$ 102.116	26,38%	\$ 105.846	\$ 3.731	\$ 5.658	1,46%	\$ 8.356	\$ 2.697
IDARTES	\$ 159.092	\$ 159.092	\$ 77.722	48,85%	\$ 80.631	\$ 2.909	\$ 8.195	5,15%	\$ 5.741	-\$ 2.455
OFB	\$ 32.344	\$ 33.580	\$ 6.942	20,67%	\$ 7.066	\$ 124	\$ 265	0,79%	\$ 1.027	\$ 761
IDPC	\$ 27.345	\$ 27.345	\$ 19.008	69,51%	\$ 18.952	-\$ 56	\$ 212	0,77%	\$ 172	-\$ 39
FUGA	\$ 15.563	\$ 15.563	\$ 7.661	49,22%	\$ 7.675	\$ 14	\$ 910	5,85%	\$ 1.344	\$ 434
<b>TOTAL SECTOR</b>	<b>\$ 776.415</b>	<b>\$ 779.125</b>	<b>\$ 263.936</b>	<b>33,88%</b>	<b>\$ 268.972</b>	<b>\$ 5.036</b>	<b>\$ 28.899</b>	<b>3,71%</b>	<b>\$ 30.285</b>	<b>\$ 1.385</b>
CANAL	\$ 11.792	\$ 11.792	\$ 3.613	30,64%	\$ 2.707	-\$ 906	\$ 257	2,18%	\$ 867	\$ 610
<b>TOTAL SECTOR</b>	<b>\$ 788.207</b>	<b>\$ 790.917</b>	<b>\$ 267.549</b>	<b>33,83%</b>	<b>\$ 271.679</b>	<b>\$ 4.130</b>	<b>\$ 29.156</b>	<b>3,69%</b>	<b>\$ 31.152</b>	<b>\$ 1.996</b>

Fuente: Entidades

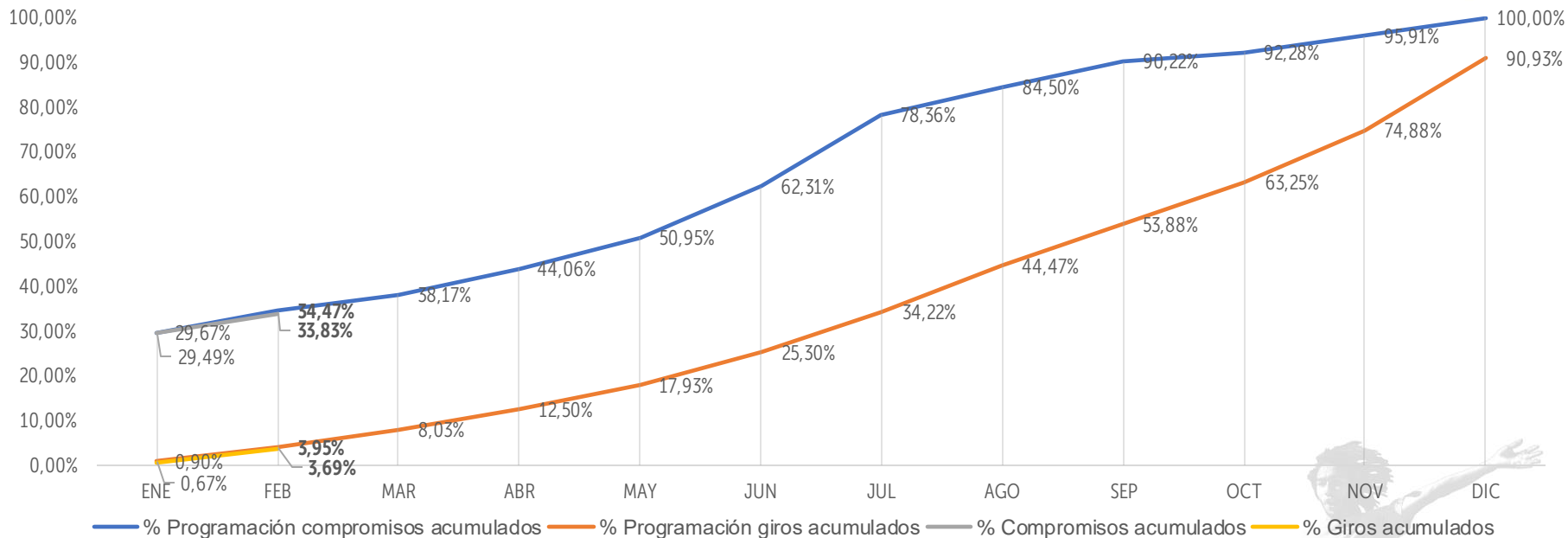
Cálculos y diseño: SCRD-OAP



ALCALDÍA MAYOR DE BOGOTÁ D.C.

SECRETARÍA DE CULTURA, RECREACIÓN Y DEPORTE

# Sector - Ejecución inversión vs programación 28/02/2022



Cifras en millones de pesos

APROPIACIÓN INICIAL	PRESUPUESTO DISPONIBLE	PROGRAMACIÓN COMPROMISOS ACUMULADOS FEBRERO	COMPROMISOS ACUMULADOS	REZAGO COMPROMISOS	PROGRAMACIÓN GIROS ACUMULADOS FEBRERO	GIROS ACUMULADOS	REZAGO GIROS
\$788.207	\$790.917	\$271.679	\$267.549	\$4.130	\$31.152	\$29.156	\$1.996
		34,47%	33,83%		3,95%	3,69%	





SECRETARÍA DE  
CULTURA, RECREACIÓN  
Y DEPORTE

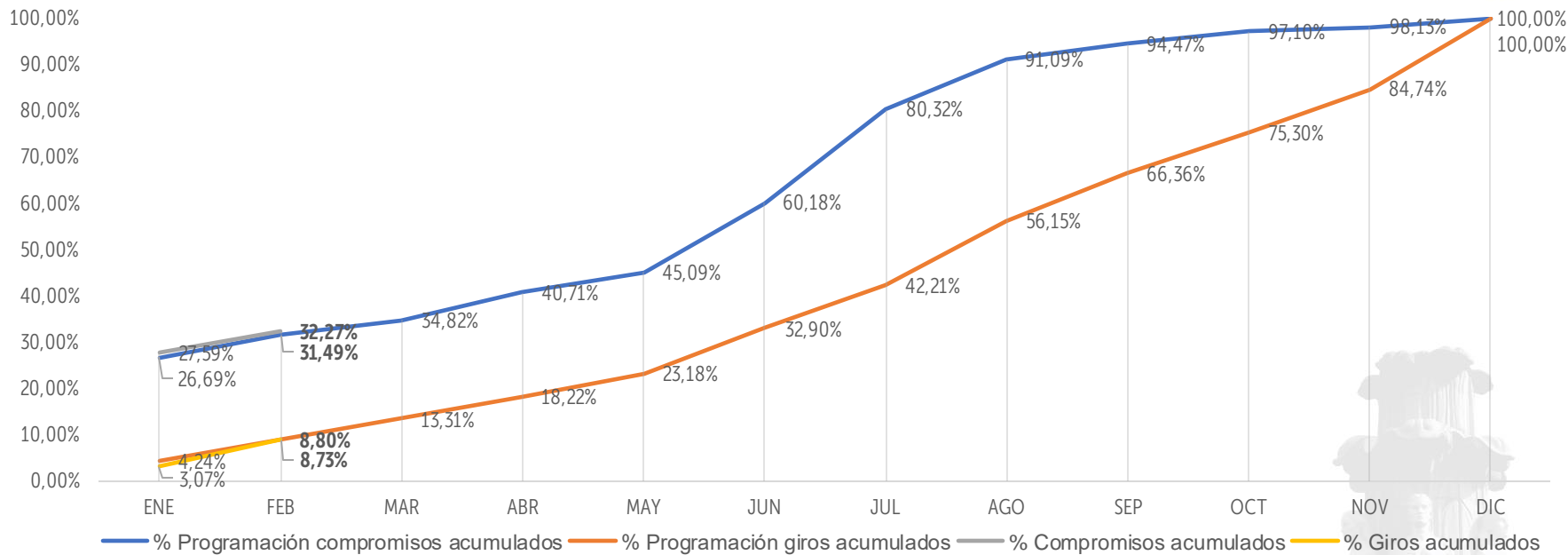


# Ejecución de la inversión por entidad

Con corte a 28/02/2022



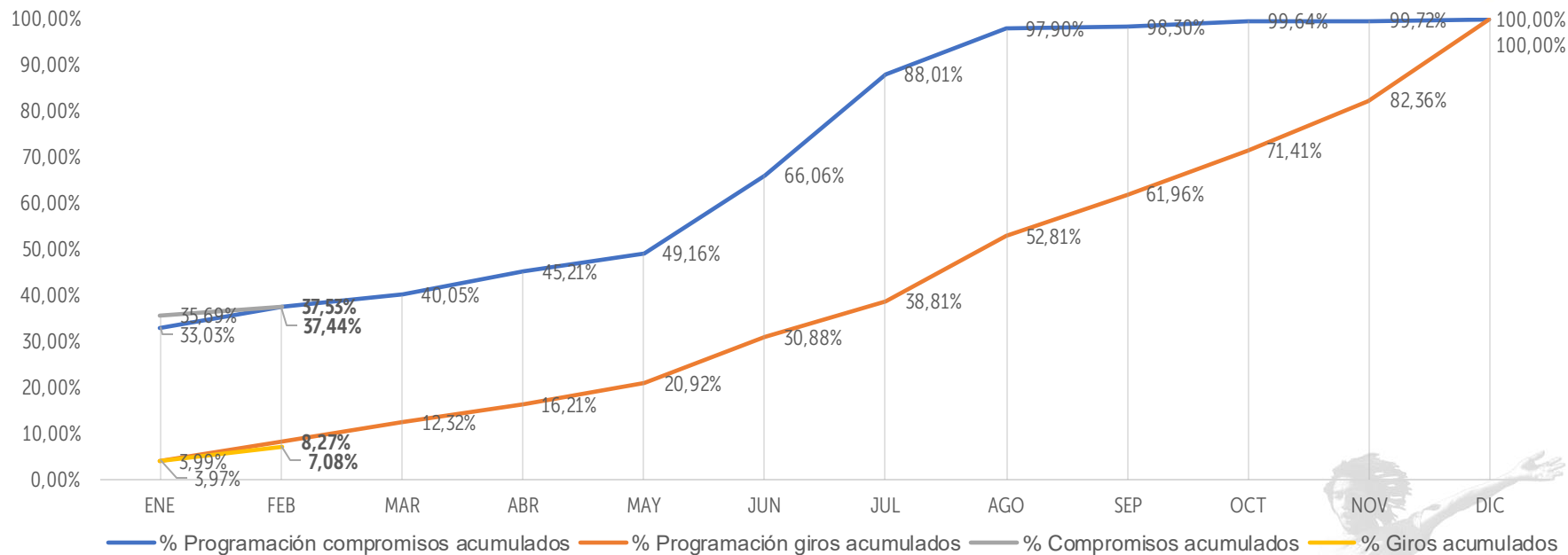
# SCRD - Ejecución inversión vs programación (incluye pasivos exigibles por \$35.180 millones) a 28/02/2022



Cifras en millones de pesos

APROPIACIÓN INICIAL	PRESUPUESTO DISPONIBLE	PROGRAMACIÓN COMPROMISOS ACUMULADOS FEBRERO	COMPROMISOS ACUMULADOS	REZAGO COMPROMISOS	PROGRAMACIÓN GIROS ACUMULADOS FEBRERO	GIROS ACUMULADOS	REZAGO GIROS
\$154.990	\$156.464	\$48.803	\$50.489	\$0	\$13.645	\$13.658	\$0
		31,49%	32,27%		8,80%	8,73%	

# SCRD - Ejecución vs programación (sin incluir pasivos exigibles por \$35.180 millones) a 28/02/2022



Cifras en millones de pesos

APROPIACIÓN INICIAL	PRESUPUESTO DISPONIBLE	PROGRAMACIÓN COMPROMISOS ACUMULADOS FEBRERO	COMPROMISOS ACUMULADOS	REZAGO COMPROMISOS	PROGRAMACIÓN GIROS ACUMULADOS FEBRERO	GIROS ACUMULADOS	REZAGO GIROS
\$119.811	\$121.284	\$44.960	\$45.414	\$0	\$9.904	\$8.583	\$1.321
		37,53%	37,44%		8,27%	7,08%	



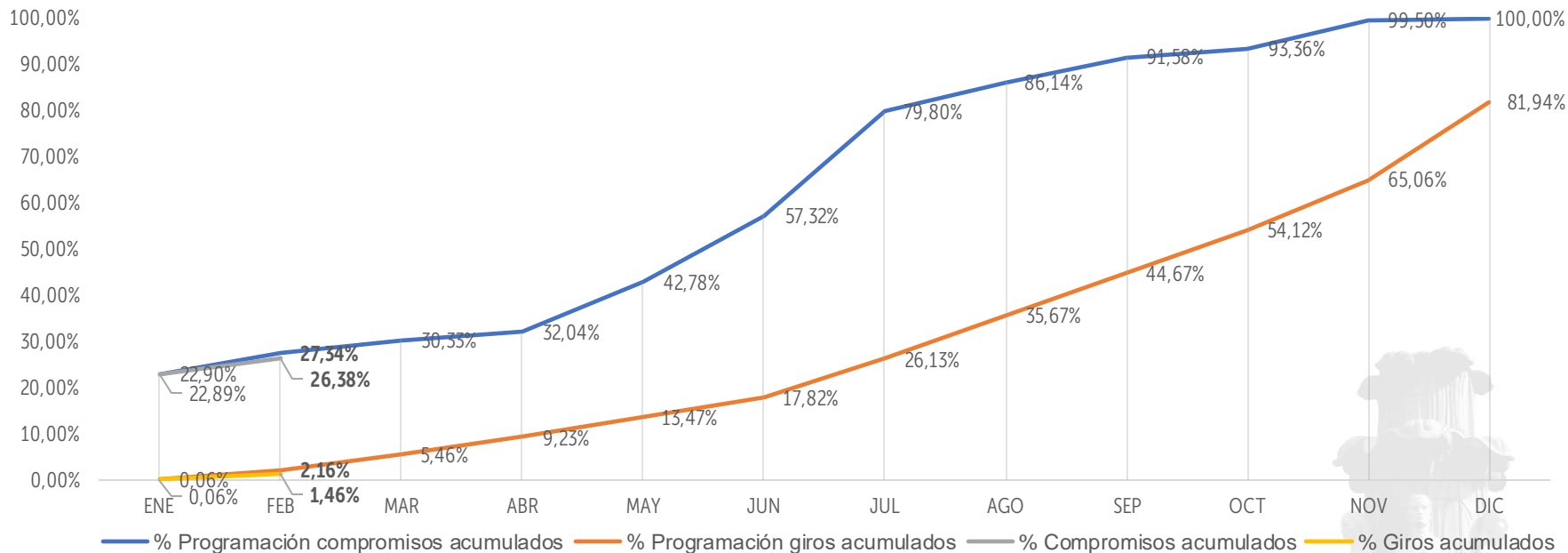
# SCRD - Ejecución detallada a 28/02/2022

No.	PROYECTO DE INVERSIÓN	PRESUPUESTO DISPONIBLE	COMPROMISOS ACUMULADOS	GIROS ACUMULADOS
1	7885 - Aportes para los creadores y gestores culturales de Bogotá	\$ 10.278	\$ 2.241 21,80%	\$ 2.099 20,43%
2	7880 - Fortalecimiento de la inclusión a la Cultura Escrita de todos los habitantes de Bogotá	\$ 38.100	\$ 16.214 42,56%	\$ 6.014 15,78%
3	7656 - Generación de una Estrategia de Internacionalización del Sector Cultura, Recreación y Deporte para la ciudad de Bogotá	\$ 380	\$ 160 42,10%	\$ 0 0,00%
4	7884 - Formación y cualificación para agentes culturales y ciudadanía en Bogotá	\$ 930	\$ 592 63,66%	\$ 15 1,62%
5	7648 - Fortalecimiento estratégico de la gestión cultural territorial, poblacional y de la participación incidente en Bogotá	\$ 7.274	\$ 3.554 48,86%	\$ 41 0,57%
6	7650 - Fortalecimiento de los procesos de fomento cultural para la gestión incluyente en Cultura para la vida cotidiana en Bogotá D.C.	\$ 17.536	\$ 4.093 23,34%	\$ 88 0,50%
7	7654 - Mejoramiento de la infraestructura cultural en la ciudad de Bogotá (sin pasivos exigibles)	\$ 16.284	\$ 1.785 10,96%	\$ 46 0,29%
	7654 - Mejoramiento de la infraestructura cultural en la ciudad de Bogotá (pasivos exigibles)	\$ 35.180	\$ 5.075 14,43%	\$ 5.075 14,43%
8	7886 - Reconocimiento y valoración del patrimonio material e inmaterial de Bogotá	\$ 1.068	\$ 817 76,48%	\$ 8 0,73%
9	7881 - Generación de desarrollo social y económico sostenible a través de actividades culturales y creativas en Bogotá	\$ 8.034	\$ 3.138 39,05%	\$ 44 0,55%
10	7887 - Implementación de una estrategia de arte en espacio público en Bogotá	\$ 1.260	\$ 420 33,32%	\$ 7 0,55%
11	7610 - Transformación social y cultural de entornos y territorios para la construcción de paz en Bogotá	\$ 650	\$ 452 69,61%	\$ 4 0,61%
12	7879 - Fortalecimiento de la Cultura Ciudadana y su Institucionalidad en Bogotá	\$ 10.320	\$ 5.689 55,13%	\$ 54 0,52%
13	7646 - Fortalecimiento a la gestión, la innovación tecnológica y la comunicación pública de la Secretaría de Cultura, Recreación y Deporte de Bogotá	\$ 9.170	\$ 6.259 68,25%	\$ 162 1,77%
<b>TOTAL INVERSIÓN DIRECTA</b>		<b>\$ 156.464</b>	<b>\$ 50.489 32,27%</b>	<b>\$ 13.658 8,73%</b>
Funcionamiento		\$ 26.298	\$ 4.773 18,15%	\$ 2.452 9,32%
<b>TOTAL PRESUPUESTO</b>		<b>\$ 182.762</b>	<b>\$ 55.261 30,24%</b>	<b>\$ 16.110 8,81%</b>

Fuente: BogData

Cálculos y diseño: SCRD-OAP

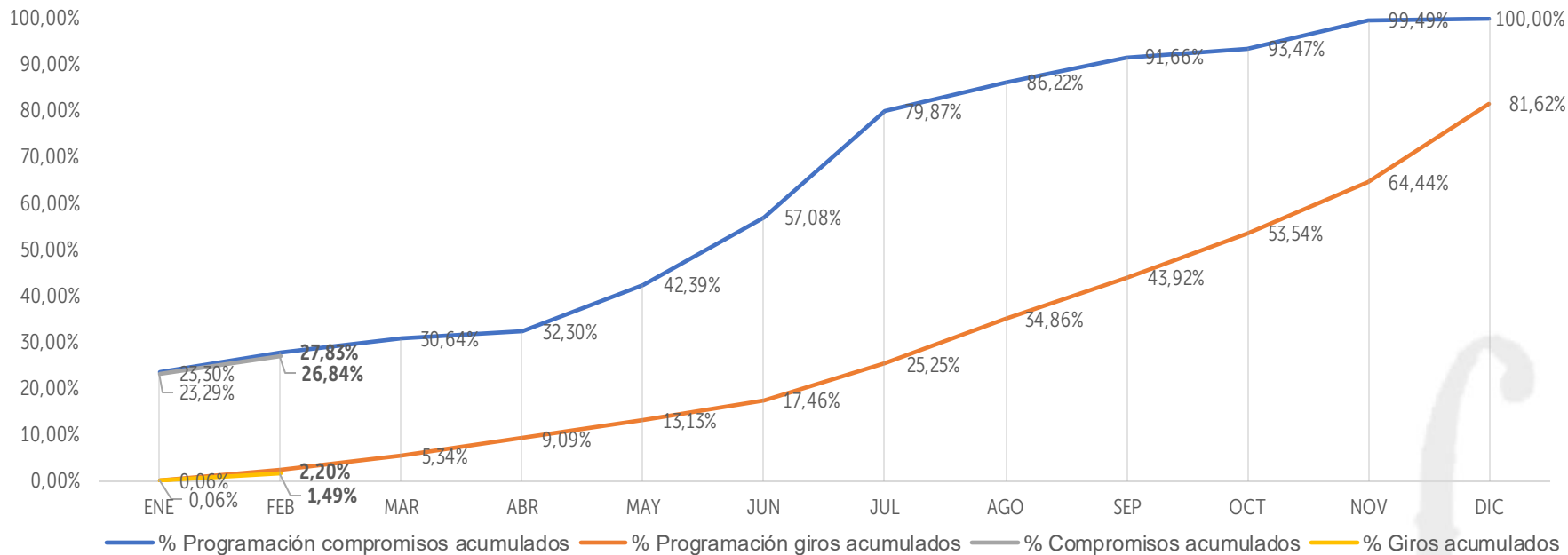
# IDRD - Ejecución inversión vs programación (incluye pasivos exigibles por \$6.686 millones) a 28/02/2022



Cifras en millones de pesos

APROPIACIÓN INICIAL	PRESUPUESTO DISPONIBLE	PROGRAMACIÓN COMPROMISOS ACUMULADOS FEBRERO	COMPROMISOS ACUMULADOS	REZAGO COMPROMISOS	PROGRAMACIÓN GIROS ACUMULADOS FEBRERO	GIROS ACUMULADOS	REZAGO GIROS
\$387.082	\$387.082	\$105.846	\$102.116	\$3.731	\$8.356	\$5.658	\$2.697
		27,34%	26,38%		2,16%	1,46%	

# IDRD - Ejecución vs programación (sin incluir pasivos exigibles por \$6.686 millones) a 28/02/2022



Cifras en millones de pesos

APROPIACIÓN INICIAL	PRESUPUESTO DISPONIBLE	PROGRAMACIÓN COMPROMISOS ACUMULADOS FEBRERO	COMPROMISOS ACUMULADOS	REZAGO COMPROMISOS	PROGRAMACIÓN GIROS ACUMULADOS FEBRERO	GIROS ACUMULADOS	REZAGO GIROS
\$380.396	\$380.396	\$105.846	\$102.116	\$3.731	\$8.356	\$5.658	\$2.697
		27,83%	26,84%		2,20%	1,49%	



# IDRD - Ejecución detallada a 28/02/2022



Cifras en millones de pesos

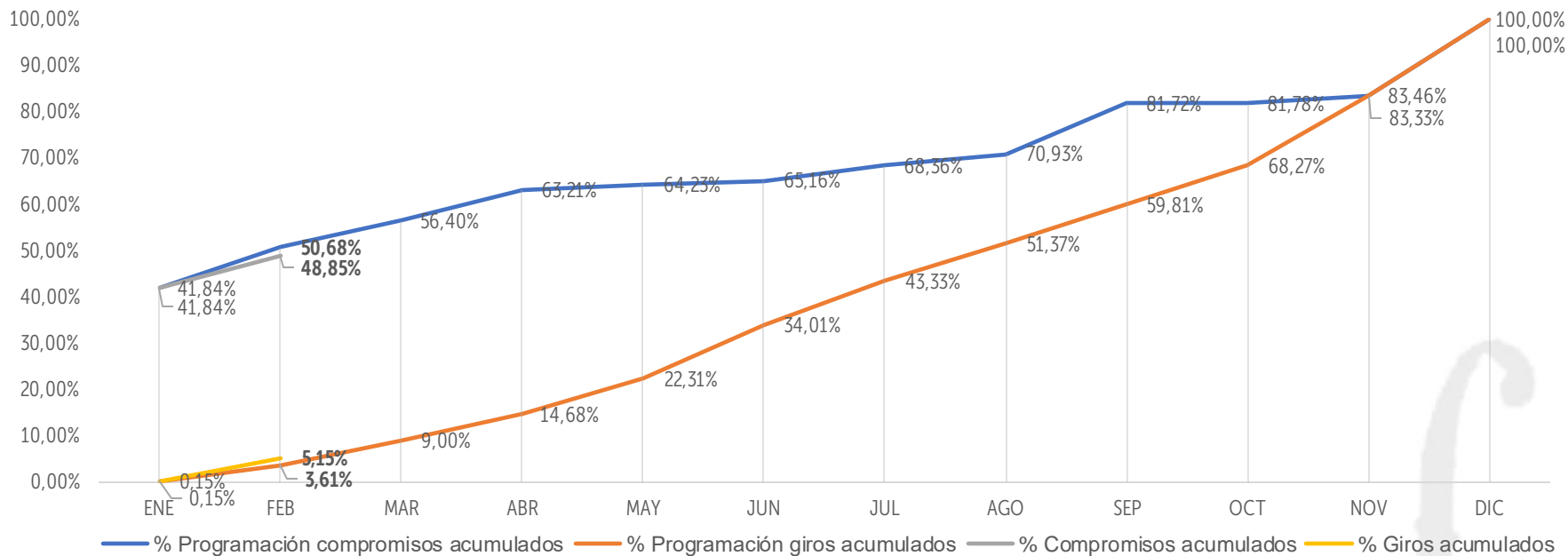
No.	PROYECTO DE INVERSIÓN	PRESUPUESTO DISPONIBLE	COMPROMISOS ACUMULADOS	GIROS ACUMULADOS
1	7850 - Implementación de una estrategia para el desarrollo deportivo y competitivo de Bogotá	\$ 51.968	\$ 19.694 37,90%	\$ 0 0,00%
2	7851 - Recreación y deporte para la formación ciudadana en Bogotá	\$ 19.209	\$ 5.072 26,41%	\$ 4 0,02%
3	7852 - Construcción de comunidades activas y saludables en Bogotá	\$ 32.552	\$ 6.895 21,18%	\$ 0 0,00%
4	7853 - Administración de parques y escenarios innovadores, sostenibles y con adaptación al cambio climático en Bogotá (sin pasivos exigibles)	\$ 163.772	\$ 47.931 29,27%	\$ 5.072 3,10%
	7853 - Administración de parques y escenarios innovadores, sostenibles y con adaptación al cambio climático en Bogotá (pasivos exigibles)	\$ 2.157	\$ 0 0,00%	\$ 0 0,00%
5	7854 - Formación de niños, niñas, adolescentes y jóvenes, en las disciplinas deportivas priorizadas, en el marco de la jornada escolar complementaria en Bogotá	\$ 20.689	\$ 7.837 37,88%	\$ 43 0,21%
6	7855 - Fortalecimiento de la economía del sector deporte, recreación y actividad física de Bogotá	\$ 1.258	\$ 718 57,10%	\$ 3 0,23%
7	7856 - Construcción y adecuación de escenarios y/o parques deportivos sostenibles para la revitalización urbana en Bogotá (sin pasivos exigibles)	\$ 76.749	\$ 4.420 5,76%	\$ 184 0,24%
	7856 - Construcción y adecuación de escenarios y/o parques deportivos sostenibles para la revitalización urbana en Bogotá (pasivos exigibles)	\$ 4.529	\$ 0 0,00%	\$ 0 0,00%
8	7857 - Mejoramiento institucional en beneficio de la ciudadanía de Bogotá	\$ 14.199	\$ 9.548 67,25%	\$ 354 2,49%
<b>TOTAL INVERSIÓN DIRECTA</b>		<b>\$ 387.082</b>	<b>\$ 102.116 26,38%</b>	<b>\$ 5.658 1,46%</b>
Funcionamiento		\$ 38.558	\$ 7.486 19,42%	\$ 3.823 9,92%
<b>TOTAL PRESUPUESTO</b>		<b>\$ 425.640</b>	<b>\$ 109.602 25,75%</b>	<b>\$ 9.482 2,23%</b>

Fuente: IDRD

Cálculos y diseño: SCRD-OAP



# IDARTES - Ejecución inversión vs programación a 28/02/2022



Cifras en millones de pesos

APROPIACIÓN INICIAL	PRESUPUESTO DISPONIBLE	PROGRAMACIÓN COMPROMISOS ACUMULADOS FEBRERO	COMPROMISOS ACUMULADOS	REZAGO COMPROMISOS	PROGRAMACIÓN GIROS ACUMULADOS FEBRERO	GIROS ACUMULADOS	REZAGO GIROS
\$159.092	\$159.092	\$80.631	\$77.722	\$2.909	\$5.741	\$8.195	\$0
		50,68%	48,85%		3,61%	5,15%	



# IDARTES - Ejecución detallada a 28/02/2022

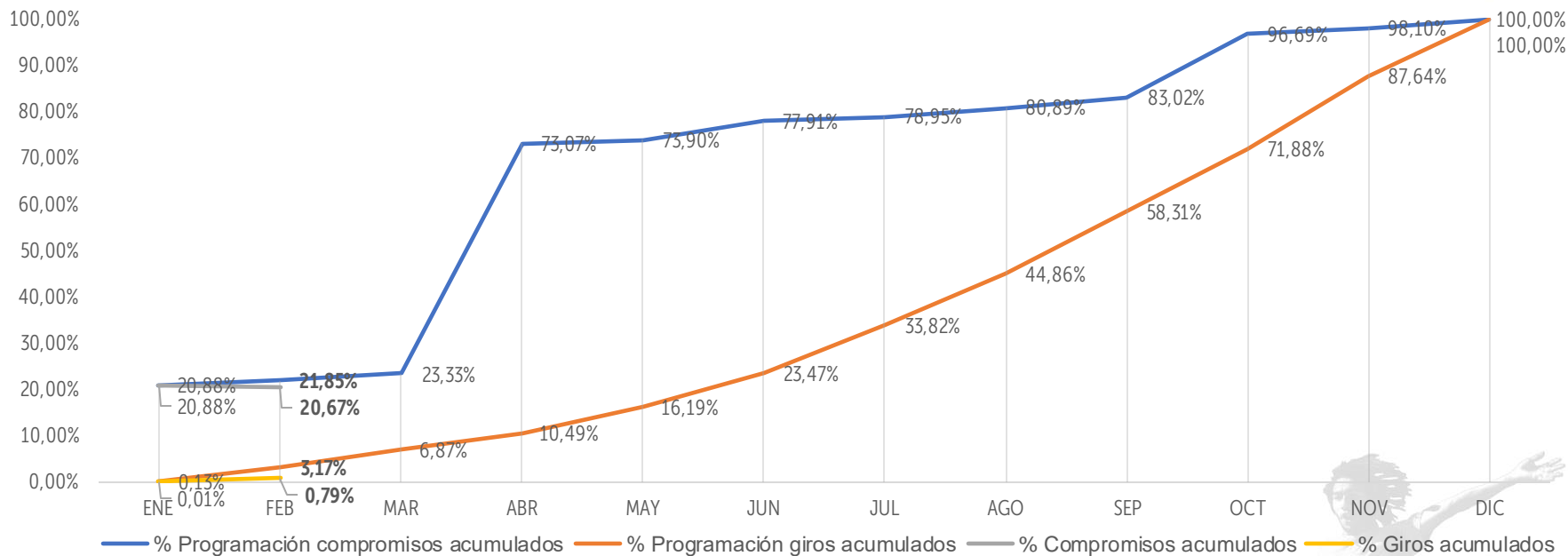
Cifras en millones de pesos

No.	PROYECTO DE INVERSIÓN	PRESUPUESTO DISPONIBLE	COMPROMISOS ACUMULADOS		GIROS ACUMULADOS	
1	7617 - Aportes al desarrollo integral a través de las artes para la primera infancia en Bogotá D.C.	\$ 7.377	\$ 6.590	89,33%	\$ 120	1,62%
2	7619 - Fortalecimiento de procesos integrales de formación artística a lo largo de la vida. Bogotá D.C.	\$ 34.800	\$ 23.326	67,03%	\$ 574	1,65%
3	7594 - Desarrollo de las prácticas literarias como derecho	\$ 1.300	\$ 339	26,05%	\$ 13	0,97%
4	7603 - Implementación IDARTES Internacional, una ventana al mundo Bogotá D.C.	\$ 780	\$ 250	32,11%	\$ 17	2,19%
5	7585 - Fortalecimiento a las Artes, territorios y cotidianidades	\$ 31.702	\$ 16.842	53,12%	\$ 2.237	7,06%
6	7600 - Identificación, reconocimiento y valoración de las prácticas artísticas a través del fomento en Bogotá D.C.	\$ 13.200	\$ 1.316	9,97%	\$ 113	0,86%
7	7607 - Actualización Intervención y mejoramiento de la infraestructura cultural para el disfrute de las prácticas artísticas y culturales Bogotá D.C.	\$ 22.926	\$ 9.171	40,01%	\$ 54	0,23%
8	7614 - Transformación de la Red de Equipamientos Culturales para su Consolidación y sustentabilidad en Bogotá D.C.	\$ 24.557	\$ 9.577	39,00%	\$ 4.266	17,37%
9	7909 - Fortalecimiento de las culturas y procesos comunitarios artísticos en los territorios de Bogotá D.C.	\$ 2.000	\$ 1.291	64,53%	\$ 17	0,86%
10	7598 - Innovación Sostenibilidad y reactivación del ecosistema en Bogotá DC	\$ 1.100	\$ 0	0,00%	\$ 0	0,00%
11	7571 - Reconciliación Arte y Memoria Sin Fronteras Bogotá	\$ 600	\$ 0	0,00%	\$ 0	0,00%
12	7902 - Consolidación integral de la gestión administrativa y modernización institucional en Bogotá	\$ 18.750	\$ 9.020	48,11%	\$ 786	4,19%
<b>TOTAL INVERSIÓN DIRECTA</b>		<b>\$ 159.092</b>	<b>\$ 77.722</b>	<b>48,85%</b>	<b>\$ 8.195</b>	<b>5,15%</b>
Funcionamiento		\$ 14.529	\$ 2.990	20,58%	\$ 990	6,81%
<b>TOTAL PRESUPUESTO</b>		<b>\$ 173.621</b>	<b>\$ 80.712</b>	<b>46,49%</b>	<b>\$ 9.185</b>	<b>5,29%</b>

Fuente: IDARTES

Cálculos y diseño: SCRD-OAP

# OFB - Ejecución inversión vs programación a 28/02/2022



Cifras en millones de pesos

APROPIACIÓN INICIAL	PRESUPUESTO DISPONIBLE	PROGRAMACIÓN COMPROMISOS ACUMULADOS FEBRERO	COMPROMISOS ACUMULADOS	REZAGO COMPROMISOS	PROGRAMACIÓN GIROS ACUMULADOS FEBRERO	GIROS ACUMULADOS	REZAGO GIROS
\$32.344	\$33.580	\$7.066	\$6.942	\$124	\$1.027	\$265	\$761
		21,85%	20,67%		3,17%	0,79%	

# OFB - Ejecución detallada a 28/02/2022

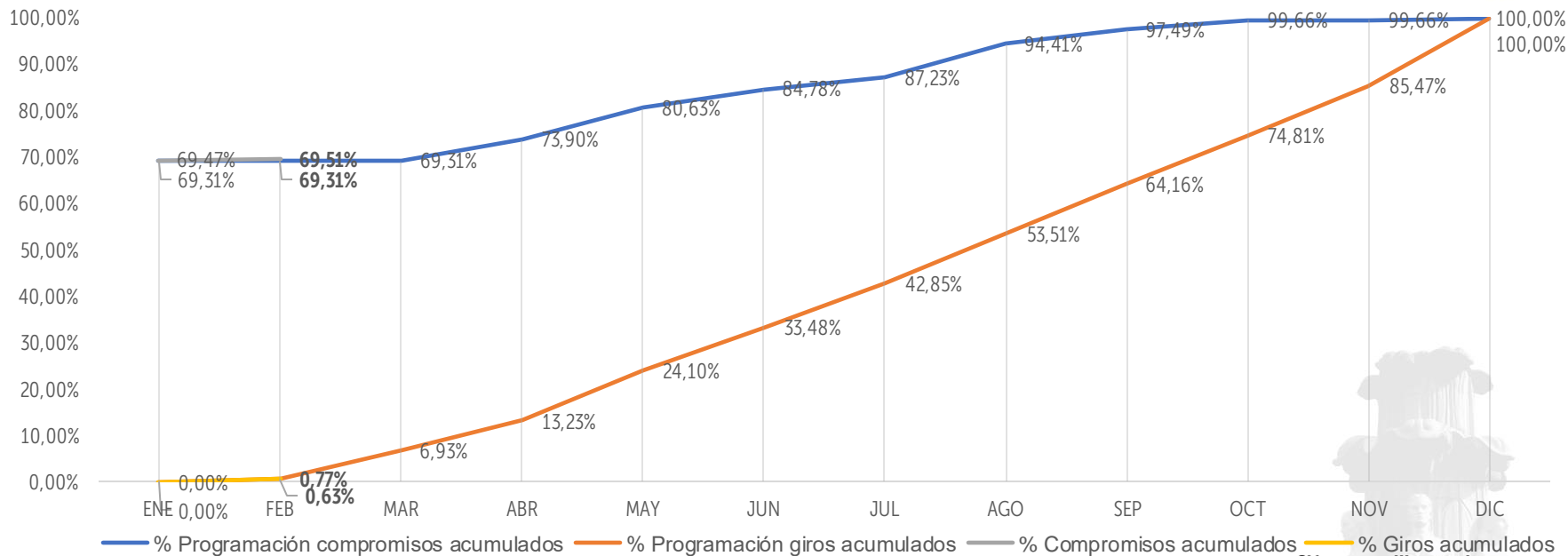
Cifras en millones de pesos

No.	PROYECTO DE INVERSIÓN	PRESUPUESTO DISPONIBLE	COMPROMISOS ACUMULADOS		GIROS ACUMULADOS	
1	7663 - Formación Musical Vamos a la Filarmónica	\$ 18.286	\$ 1.799	9,84%	\$ 42	0,23%
2	7572 - Acciones para alcanzar una sede para La orquesta Filarmónica de Bogotá	\$ 163	\$ 123	75,14%	\$ 0	0,00%
3	7586 - Mantenimiento de los equipamientos culturales de la Orquesta Filarmónica de Bogotá	\$ 207	\$ 4	2,04%	\$ 4	2,04%
4	7691 - Bogotá Ciudad Filarmónica	\$ 11.277	\$ 2.912	25,82%	\$ 164	1,46%
5	7693 - Implementación del proyecto de estímulos de la OFB en Bogotá	\$ 969	\$ 142	14,70%	\$ 2	0,24%
6	7697 - Fortalecimiento de la capacidad institucional para el cumplimiento de la misionalidad de la OFB para su relacionamiento con la ciudadanía en Bogotá	\$ 2.678	\$ 1.962	73,26%	\$ 53	1,96%
<b>TOTAL INVERSIÓN DIRECTA</b>		<b>\$ 33.580</b>	<b>\$ 6.942</b>	<b>20,67%</b>	<b>\$ 265</b>	<b>0,79%</b>
Funcionamiento		\$ 32.916	\$ 3.233	9,82%	\$ 2.861	8,69%
<b>TOTAL PRESUPUESTO</b>		<b>\$ 66.496</b>	<b>\$ 10.174</b>	<b>15,30%</b>	<b>\$ 3.127</b>	<b>4,70%</b>

Fuente: OFB

Cálculos y diseño: SCRD-OAP

# IDPC - Ejecución inversión vs programación a 28/02/2022



Cifras en millones de pesos

APROPIACIÓN INICIAL	PRESUPUESTO DISPONIBLE	PROGRAMACIÓN COMPROMISOS ACUMULADOS FEBRERO	COMPROMISOS ACUMULADOS	REZAGO COMPROMISOS	PROGRAMACIÓN GIROS ACUMULADOS FEBRERO	GIROS ACUMULADOS	REZAGO GIROS
\$27.345	\$27.345	\$18.952	\$19.008	\$0	\$172	\$212	\$0
		69,31%	69,51%		0,63%	0,77%	

# IDPC - Ejecución detallada a 28/02/2022

Cifras en millones de pesos

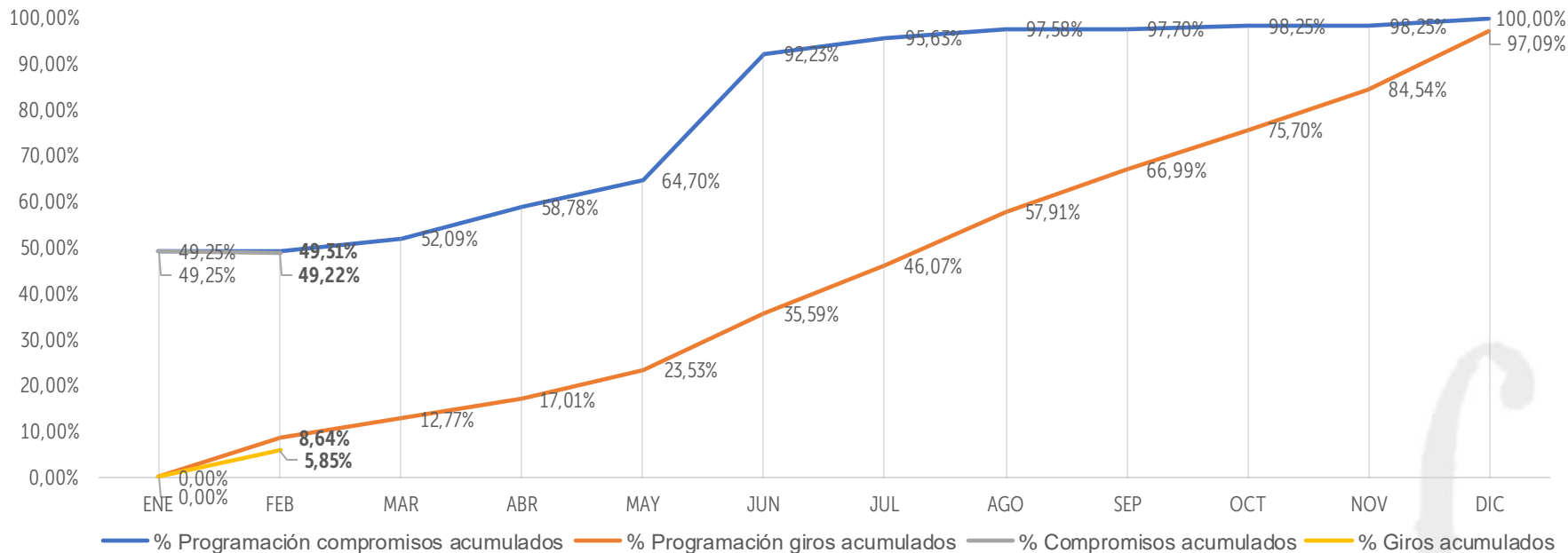
No.	PROYECTO DE INVERSIÓN	PRESUPUESTO DISPONIBLE	COMPROMISOS ACUMULADOS	%	GIROS ACUMULADOS	%
1	7601 - Formación en patrimonio cultural en el ciclo integral de educación para la vida en Bogotá	\$ 300	\$ 281	93,70%	\$ 0	0,00%
2	7611 - Desarrollo de acciones integrales de valoración y recuperación de Bienes y Sectores de Interés Cultural de Bogotá	\$ 6.144	\$ 5.140	83,66%	\$ 58	0,94%
3	7639 - Consolidación de la capacidad institucional y ciudadana para la territorialización, apropiación, fomento, salvaguardia y divulgación del Patrimonio Cultural en Bogotá	\$ 8.284	\$ 4.936	59,58%	\$ 8	0,10%
4	7649 - Consolidación de los patrimonios como referente de ordenamiento territorial en la ciudad de Bogotá	\$ 5.493	\$ 4.787	87,15%	\$ 63	1,15%
5	7612 - Recuperación de Columbarios ubicados en el Globo B del Cementerio Central de Bogotá	\$ 674	\$ 32	4,75%	\$ 0	0,00%
6	7597 - Fortalecimiento de la gestión del Instituto Distrital de Patrimonio Cultural de Bogotá	\$ 6.450	\$ 3.832	59,41%	\$ 83	1,29%
<b>TOTAL INVERSIÓN DIRECTA</b>		<b>\$ 27.345</b>	<b>\$ 19.008</b>	<b>69,51%</b>	<b>\$ 212</b>	<b>0,77%</b>
Funcionamiento		\$ 7.193	\$ 881	12,24%	\$ 651	9,04%
<b>TOTAL PRESUPUESTO</b>		<b>\$ 34.539</b>	<b>\$ 19.888</b>	<b>57,58%</b>	<b>\$ 862</b>	<b>2,50%</b>

Fuente: IDPC

Cálculos y diseño: SCRD-OAP



# FUGA - Ejecución inversión vs programación a 28/02/2022



Cifras en millones de pesos

APROPIACIÓN INICIAL	PRESUPUESTO DISPONIBLE	PROGRAMACIÓN COMPROMISOS ACUMULADOS FEBRERO	COMPROMISOS ACUMULADOS	REZAGO COMPROMISOS	PROGRAMACIÓN GIROS ACUMULADOS FEBRERO	GIROS ACUMULADOS	REZAGO GIROS
\$15.563	\$15.563	\$7.675	\$7.661	\$14	\$1.344	\$910	\$434
		49,31%	49,22%		8,64%	5,85%	

# FUGA - Ejecución detallada a 28/02/2022

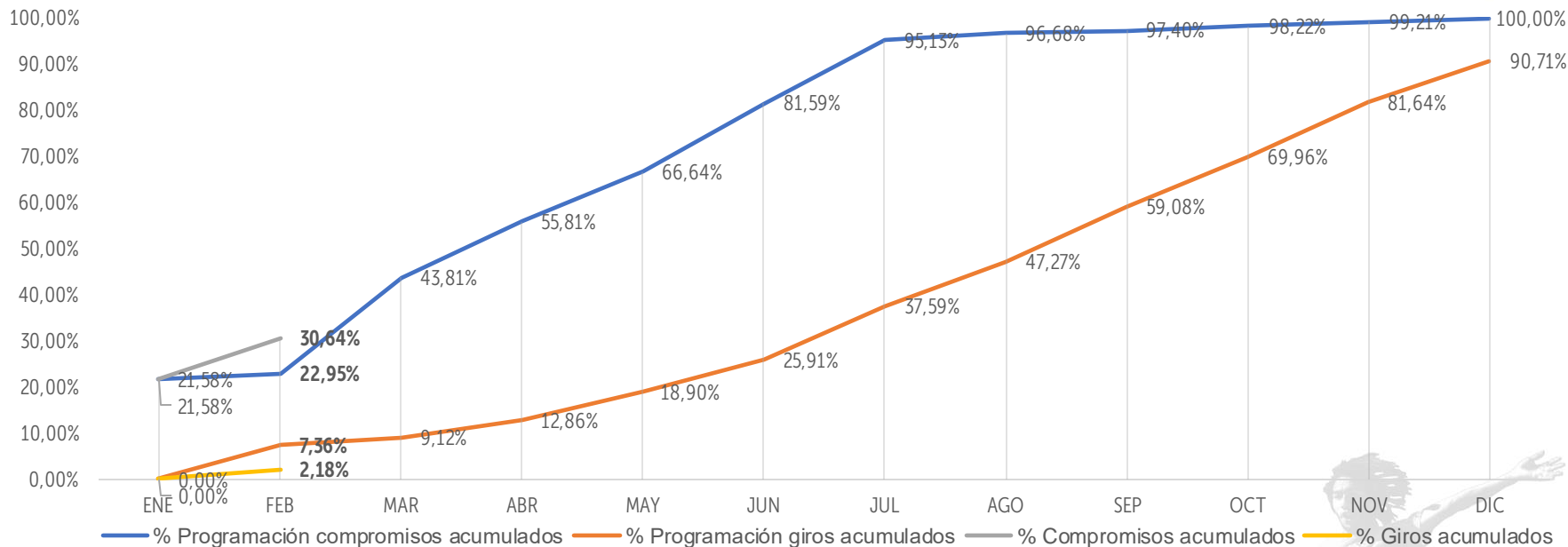
Cifras en millones de pesos

No.	PROYECTO DE INVERSIÓN	PRESUPUESTO DISPONIBLE	COMPROMISOS ACUMULADOS	%	GIROS ACUMULADOS	%
1	7682 - Desarrollo y fomento a las prácticas artísticas y culturales para dinamizar el centro de Bogotá	\$ 4.195	\$ 2.544	60,65%	\$ 724	17,26%
2	7724 - Mejoramiento y conservación de la infraestructura cultural pública para el disfrute del centro de Bogotá	\$ 3.725	\$ 435	11,68%	\$ 11	0,29%
3	7674 - Desarrollo del Bronx Distrito Creativo en Bogotá	\$ 1.873	\$ 958	51,16%	\$ 65	3,48%
4	7713 - Fortalecimiento del ecosistema de la economía cultural y creativa del centro de Bogotá	\$ 1.769	\$ 772	43,63%	\$ 29	1,66%
5	7664 - Transformación Cultural de imaginarios del Centro de Bogotá	\$ 750	\$ 574	76,60%	\$ 14	1,88%
6	7760 - Modernización de la Arquitectura Institucional de la FUGA	\$ 3.250	\$ 2.376	73,12%	\$ 67	2,07%
<b>TOTAL INVERSIÓN DIRECTA</b>		<b>\$ 15.563</b>	<b>\$ 7.661</b>	<b>49,22%</b>	<b>\$ 910</b>	<b>5,85%</b>
Funcionamiento		\$ 5.288	\$ 1.133	21,43%	\$ 622	11,76%
<b>TOTAL PRESUPUESTO</b>		<b>\$ 20.851</b>	<b>\$ 8.794</b>	<b>42,17%</b>	<b>\$ 1.532</b>	<b>7,35%</b>

Fuente: FUGA

Cálculos y diseño: SCRD-OAP

# CANAL - Ejecución inversión vs programación a 28/02/2022



Cifras en millones de pesos

APROPIACIÓN INICIAL	PRESUPUESTO DISPONIBLE	PROGRAMACIÓN COMPROMISOS ACUMULADOS FEBRERO	COMPROMISOS ACUMULADOS	REZAGO COMPROMISOS	PROGRAMACIÓN GIROS ACUMULADOS FEBRERO	GIROS ACUMULADOS	REZAGO GIROS
\$11.792	\$11.792	\$2.707	\$3.613	\$0	\$867	\$257	\$610
		22,95%	30,64%		7,36%	2,18%	





# CANAL - Ejecución presupuestal detallada a 28/02/2022



Cifras en millones de pesos

No.	PROYECTO DE INVERSIÓN	PRESUPUESTO DISPONIBLE	COMPROMISOS ACUMULADOS	%	GIROS ACUMULADOS	%
1	7505 - Fortalecimiento de la creación y cocreación de contenidos multiplataforma en ciudadanía, cultura y educación	\$ 10.509	\$ 2.868	27,29%	\$ 251	2,39%
2	7511 - Fortalecimiento de la capacidad administrativa y tecnológica para la gestión institucional de Capital	\$ 1.282	\$ 745	58,09%	\$ 6	0,45%
<b>TOTAL INVERSIÓN DIRECTA</b>		<b>\$ 11.792</b>	<b>\$ 3.613</b>	<b>30,64%</b>	<b>\$ 257</b>	<b>2,18%</b>
Funcionamiento (*)		\$ 30.606	\$ 16.901	55,22%	\$ 3.398	11,10%
<b>TOTAL PRESUPUESTO</b>		<b>\$ 42.397</b>	<b>\$ 20.514</b>	<b>48,39%</b>	<b>\$ 3.655</b>	<b>8,62%</b>

Fuente: CANAL

Cálculos y diseño: SCRD-OAP

(\*) Se incluyen como parte del componente de funcionamiento los gastos de funcionamiento y los gastos de operación comercial



ALCALDÍA MAYOR  
DE BOGOTÁ D.C.

SECRETARÍA DE  
CULTURA, RECREACIÓN  
Y DEPORTE



# Ejecución de reservas presupuestales del Sector

Con corte a 28/02/2022



# Giro de reservas presupuestales por entidad vs programación a 28/02/2022

Cifras en millones de pesos

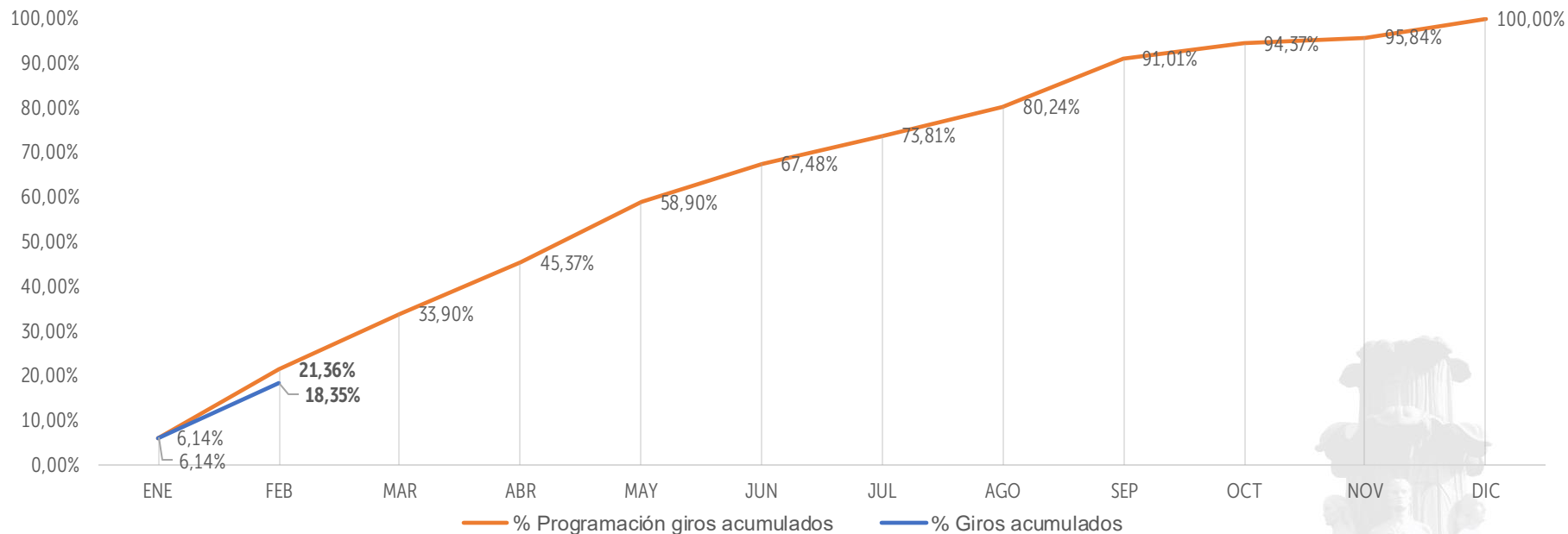
ENTIDAD	RESERVA CONSTITUIDA	RESERVA DEFINITIVA	GIRO ACUMULADO DE RESERVAS		RESERVA POR GIRAR		PROGRAMACIÓN GIROS ACUMULADOS ENERO	REZAGO GIROS
SCRD	\$ 7.298	\$ 7.298	\$ 3.167	43,40%	\$ 4.131	56,60%	\$ 927	-\$ 2.240
IDRD	\$ 89.868	\$ 89.860	\$ 8.364	9,31%	\$ 81.496	90,69%	\$ 10.020	\$ 1.656
IDARTES	\$ 30.023	\$ 29.982	\$ 10.249	34,19%	\$ 19.732	65,81%	\$ 15.252	\$ 5.002
OFB	\$ 4.841	\$ 4.838	\$ 1.646	34,02%	\$ 3.193	65,98%	\$ 1.618	-\$ 27
IDPC	\$ 3.491	\$ 3.491	\$ 402	11,52%	\$ 3.089	88,48%	\$ 108	-\$ 294
FUGA	\$ 789	\$ 788	\$ 304	38,61%	\$ 484	61,39%	\$ 397	\$ 92
<b>TOTAL SECTOR</b>	<b>\$ 136.311</b>	<b>\$ 136.258</b>	<b>\$ 24.134</b>	<b>17,71%</b>	<b>\$ 112.124</b>	<b>82,29%</b>	<b>\$ 28.322</b>	<b>\$ 4.188</b>
CANAL (*)	\$ 1.375	\$ 1.315	\$ 1.110	84,44%	\$ 205	15,56%	\$ 1.082	-\$ 29
<b>TOTAL SECTOR</b>	<b>\$ 137.686</b>	<b>\$ 137.573</b>	<b>\$ 25.244</b>	<b>18,35%</b>	<b>\$ 112.329</b>	<b>81,65%</b>	<b>\$ 29.403</b>	<b>\$ 4.159</b>

Fuente: Entidades

Cálculos y diseño: SCRD-OAP

(\*) La información corresponde a las cuentas por pagar de inversión

# Sector - Giro de reservas presupuestales vs programación a 28/02/2022



Cifras en millones de pesos

RESERVA CONSTITUIDA	RESERVA DEFINITIVA	PROGRAMACIÓN GIROS ACUMULADOS ENERO	GIROS ACUMULADOS	REZAGO GIROS
\$137.686	\$137.573	\$29.403	\$25.244	\$4.159
		21,36%	18,35%	



SECRETARÍA DE  
CULTURA, RECREACIÓN  
Y DEPORTE

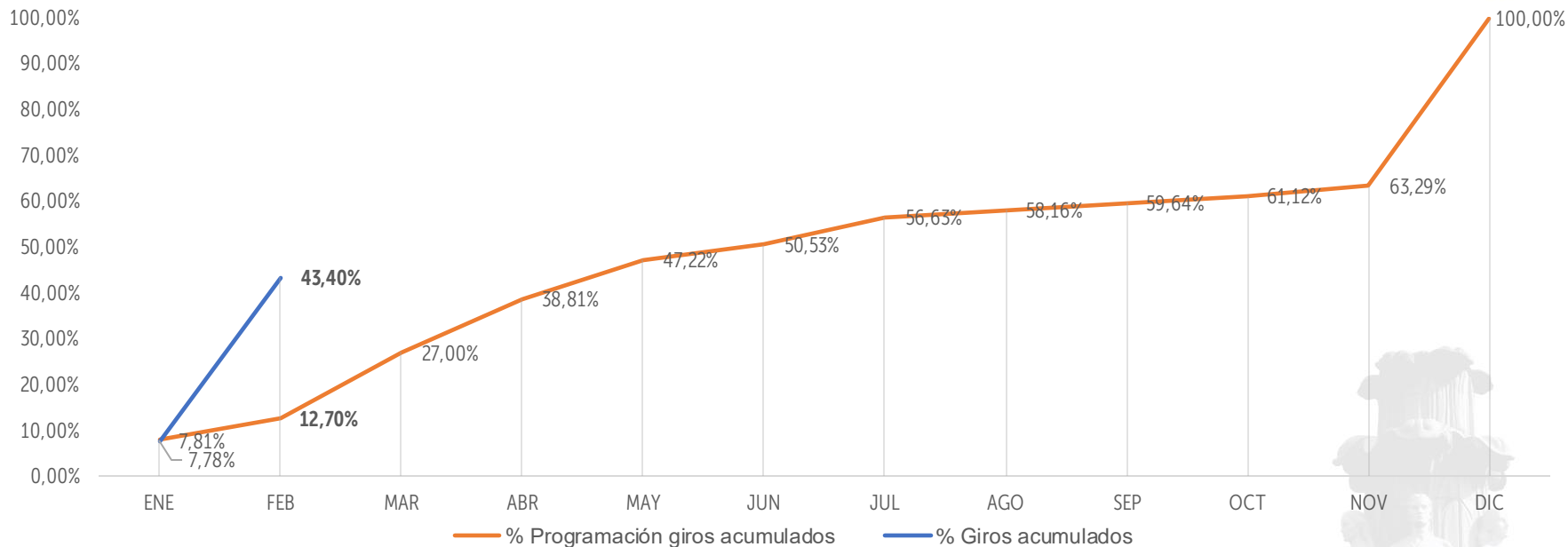


# Ejecución de reservas presupuestales por entidad

Con corte a 28/02/2022



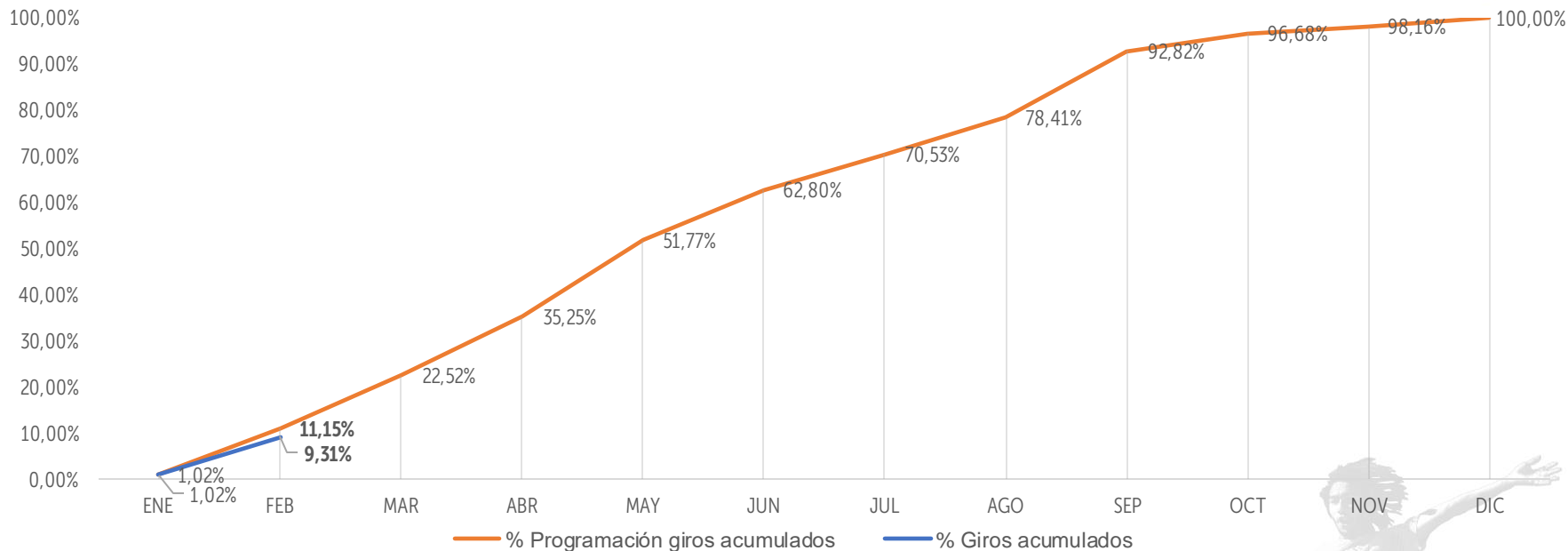
# SCRD - Giro de reservas presupuestales vs programación a 28/02/2022



Cifras en millones de pesos

RESERVA CONSTITUIDA	RESERVA DEFINITIVA	PROGRAMACIÓN GIROS ACUMULADOS FEBRERO	GIROS ACUMULADOS	REZAGO GIROS
\$7.298	\$7.298	\$927	\$3.167	\$0
		12,70%	43,40%	

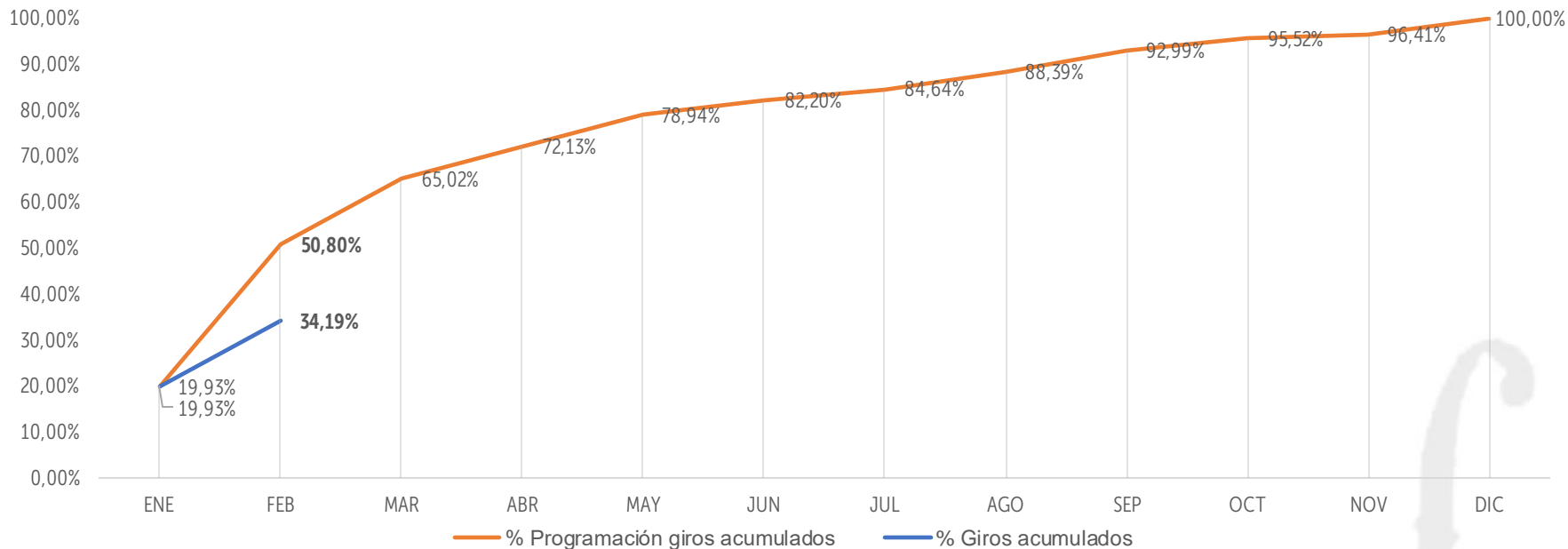
# IDRD - Giro de reservas presupuestales vs programación a 28/02/2022



Cifras en millones de pesos

RESERVA CONSTITUIDA	RESERVA DEFINITIVA	PROGRAMACIÓN GIROS ACUMULADOS FEBRERO	GIROS ACUMULADOS	REZAGO GIROS
\$89.868	\$89.860	\$10.020	\$8.364	\$1.656
		11,15%	9,31%	

# IDARTES - Giro de reservas presupuestales vs programación a 28/02/2022

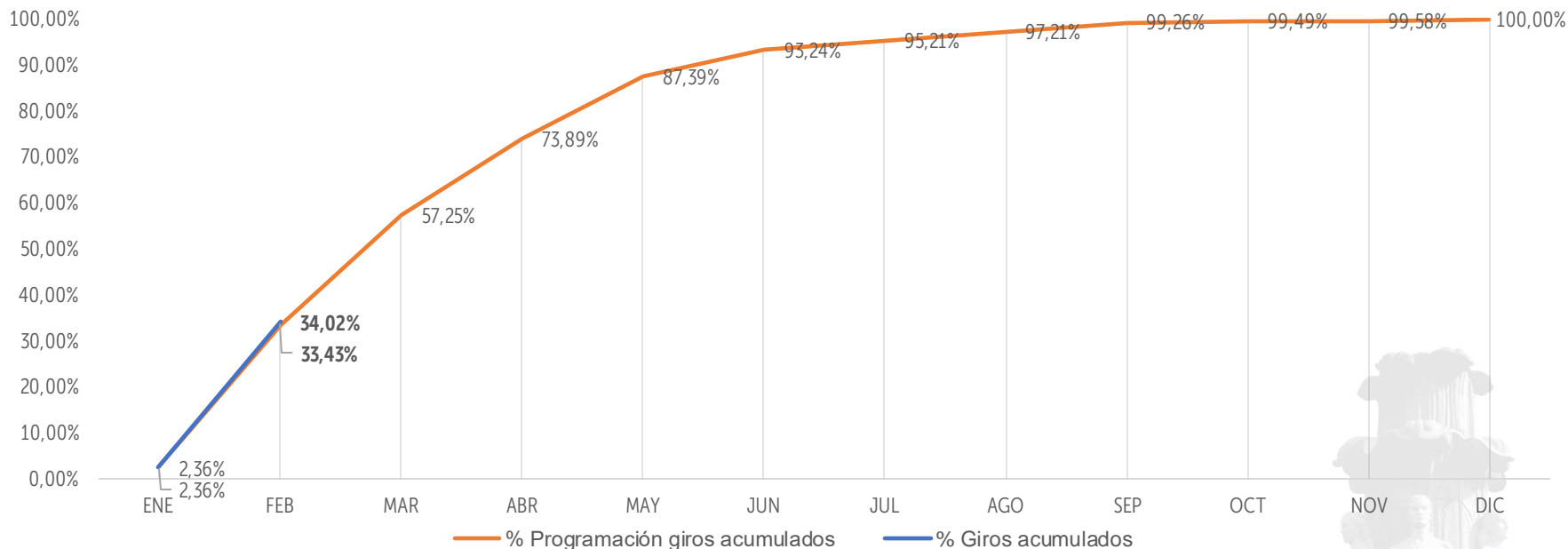


Cifras en millones de pesos

RESERVA CONSTITUIDA	RESERVA DEFINITIVA	PROGRAMACIÓN GIROS ACUMULADOS FEBRERO	GIROS ACUMULADOS	REZAGO GIROS
\$30.023	\$29.982	\$15.252	\$10.249	\$5.002
		50,80%	34,19%	



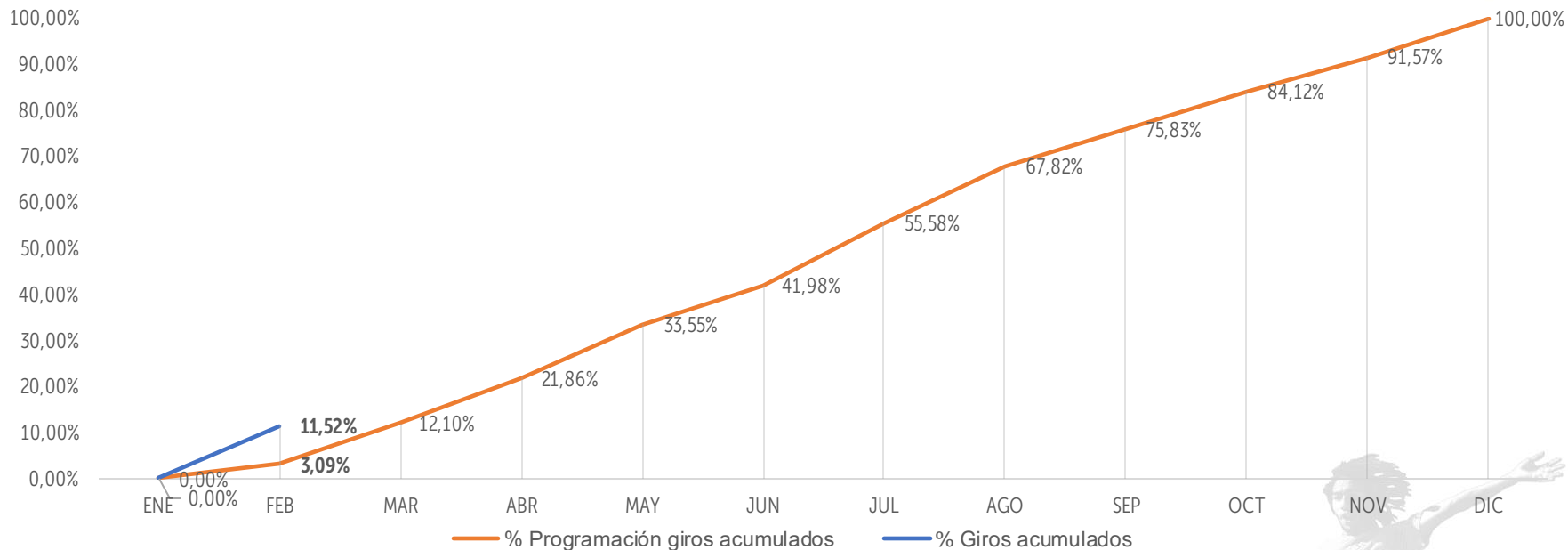
# OFB - Giro de reservas presupuestales vs programación a 28/02/2022



Cifras en millones de pesos

RESERVA CONSTITUIDA	RESERVA DEFINITIVA	PROGRAMACIÓN GIROS ACUMULADOS FEBRERO	GIROS ACUMULADOS	REZAGO GIROS
\$4.841	\$4.838	\$1.618	\$1.646	\$0
		33,43%	34,02%	

# IDPC - Giro de reservas presupuestales vs programación a 28/02/2022

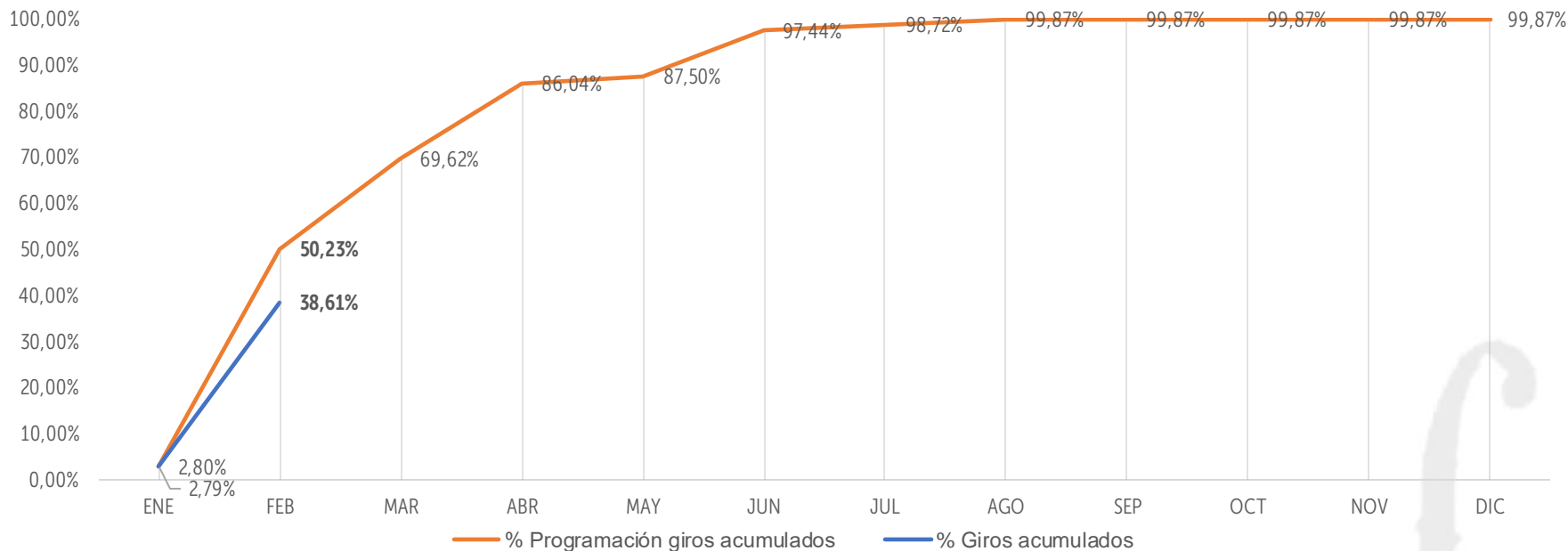


Cifras en millones de pesos

RESERVA CONSTITUIDA	RESERVA DEFINITIVA	PROGRAMACIÓN GIROS ACUMULADOS FEBRERO	GIROS ACUMULADOS	REZAGO GIROS
\$3.491	\$3.491	\$108	\$402	\$0
		3,09%	11,52%	



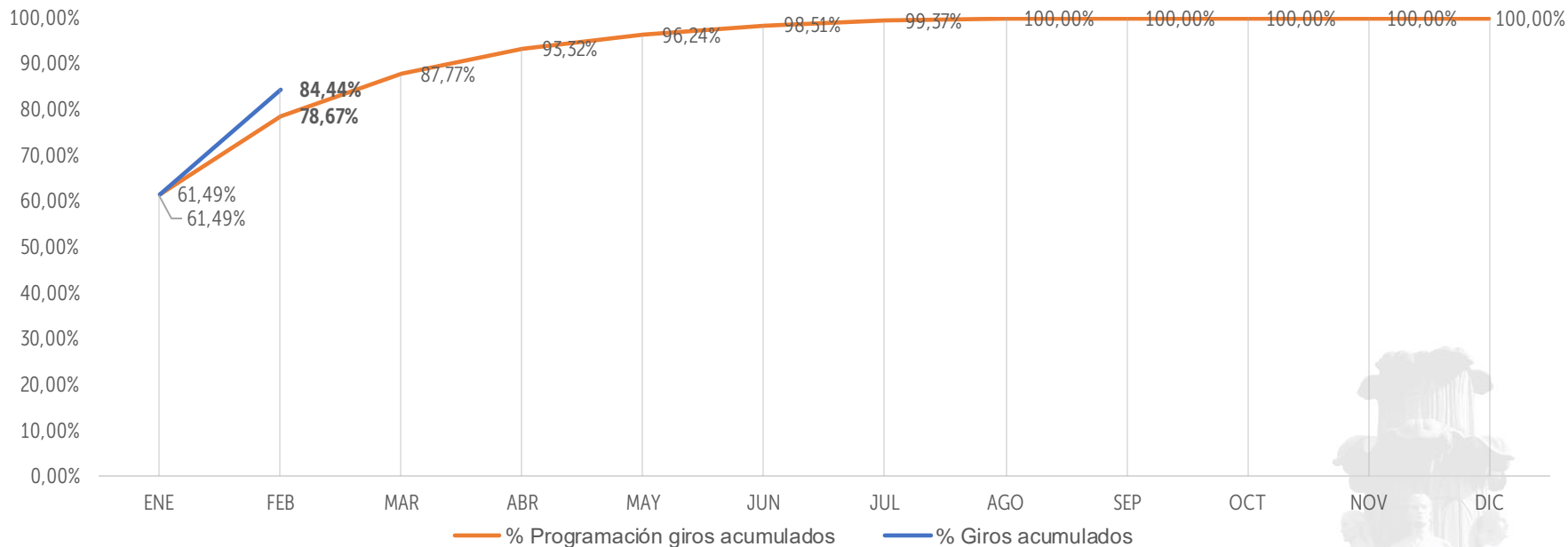
# FUGA - Giro de reservas presupuestales vs programación a 28/02/2022



Cifras en millones de pesos

RESERVA CONSTITUIDA	RESERVA DEFINITIVA	PROGRAMACIÓN GIROS ACUMULADOS FEBRERO	GIROS ACUMULADOS	REZAGO GIROS
\$789	\$788	\$397	\$304	\$92
		50,23%	38,61%	

# CANAL - Giro de reservas presupuestales (\*) vs programación a 28/02/2022



Cifras en millones de pesos

RESERVA CONSTITUIDA (*)	RESERVA DEFINITIVA (*)	PROGRAMACIÓN GIROS ACUMULADOS FEBRERO (*)	GIROS ACUMULADOS (*)	REZAGO GIROS (*)
\$1.375	\$1.315	\$1.082	\$1.110	\$0
		78,67%	84,44%	



SECRETARÍA DE  
CULTURA, RECREACIÓN  
Y DEPORTE



# Oficina Asesora de Planeación Secretaría de Cultura, Recreación y Deporte

