



# Boletín de ejecución presupuestal del Sector Cultura, Recreación y Deporte

A 31 de octubre de 2021



## Ejecución del presupuesto total (funcionamiento + inversión) por entidad a 31/10/2021



Millones de Pesos

ENTIDAD	FUNCIONAMIENTO			INVERSIÓN			TOTAL		
	DISPONIBLE	COMPROMISOS ACUMULADOS		DISPONIBLE	COMPROMISOS ACUMULADOS		DISPONIBLE	COMPROMISOS ACUMULADOS	
SCRD	\$ 24.128,80	\$ 17.006,16	70,48%	\$ 143.090,58	\$ 95.842,49	66,98%	\$ 167.219,38	\$ 112.848,66	67,49%
IDRD	\$ 36.234,23	\$ 25.949,85	71,62%	\$ 332.565,18	\$ 244.277,99	73,45%	\$ 368.799,42	\$ 270.227,85	73,27%
IDARTES	\$ 12.971,18	\$ 10.538,85	81,25%	\$ 156.235,96	\$ 107.766,77	68,98%	\$ 169.207,13	\$ 118.305,62	69,92%
OFB	\$ 28.321,51	\$ 19.592,45	69,18%	\$ 31.402,00	\$ 26.037,12	82,92%	\$ 59.723,51	\$ 45.629,57	76,40%
IDPC	\$ 6.721,14	\$ 4.901,80	72,93%	\$ 25.081,00	\$ 22.206,67	88,54%	\$ 31.802,14	\$ 27.108,47	85,24%
FUGA	\$ 5.148,21	\$ 3.608,36	70,09%	\$ 10.291,18	\$ 8.691,60	84,46%	\$ 15.439,39	\$ 12.299,96	79,67%
<b>TOTAL SECTOR</b>	<b>\$ 113.525,07</b>	<b>\$ 81.597,47</b>	<b>71,88%</b>	<b>\$ 698.665,91</b>	<b>\$ 504.822,64</b>	<b>72,26%</b>	<b>\$ 812.190,97</b>	<b>\$ 586.420,11</b>	<b>72,20%</b>
CANAL	\$ 38.843,49	\$ 28.371,67	73,04%	\$ 10.892,34	\$ 9.590,31	88,05%	\$ 49.735,83	\$ 37.961,98	76,33%
<b>TOTAL SECTOR</b>	<b>\$ 152.368,56</b>	<b>\$ 109.969,14</b>	<b>72,17%</b>	<b>\$ 709.558,24</b>	<b>\$ 514.412,95</b>	<b>72,50%</b>	<b>\$ 861.926,80</b>	<b>\$ 624.382,09</b>	<b>72,44%</b>

Fuente: Entidades

Cálculos y diseño: SCRD-OAP



ALCALDÍA MAYOR  
DE BOGOTÁ D.C.

SECRETARÍA DE  
CULTURA, RECREACIÓN  
Y DEPORTE



# Ejecución de la inversión directa del Sector

Con corte a 31/10/2021





## Ranking Distrital de entidades por porcentaje de ejecución presupuestal a 28/10/2021 (semana 43)



Millones de pesos

ENTIDAD	APROPIACIÓN DISPONIBLE	PORCENTAJE EJECUCIÓN PRESUPUESTAL	PORCENTAJE AUTORIZACIÓN DE GIRO	PUESTO EJECUCIÓN PRESUPUESTAL
DEPARTAMENTO ADMINISTRATIVO DEL SERVICIO CIVIL DISTRITAL	\$ 3.800	98,50% ●	63,70%	1
VEEDURÍA DISTRITAL	\$ 1.882	96,30% ●	60,00%	2
INSTITUTO DISTRITAL DE PATRIMONIO CULTURAL	\$ 25.081	88,40% ●	60,20%	7
FUNDACIÓN GILBERTO ALZATE AVENDAÑO	\$ 10.291	84,50% ●	56,50%	11
ORQUESTA FILARMÓNICA DE BOGOTÁ	\$ 31.402	82,90% ●	55,10%	13
CANAL CAPITAL	\$ 10.892	73,90% ●	44,50%	21
INSTITUTO DISTRITAL DE LAS ARTES	\$ 156.236	68,90% ●	46,30%	30
SECRETARÍA DISTRITAL DE CULTURA, RECREACIÓN Y DEPORTE	\$ 143.091	65,80% ●	47,50%	31
INSTITUTO DISTRITAL DE RECREACIÓN Y DEPORTE	\$ 332.565	65,20% ●	48,20%	32
INSTITUTO DE DESARROLLO URBANO	\$ 2.250.268	28,60% ●	16,70%	44
UNIVERSIDAD DISTRITAL FRANCISCO JOSÉ DE CALDAS	\$ 40.265	22,40% ●	10,70%	45
<b>TOTAL ENTIDADES DISTRITALES</b>	<b>\$ 22.219.891</b>	<b>64,60%</b>	<b>44,60%</b>	

64,60%

Fuente: SDH-DDP-SFD

Diseño: SCRD-OAP



## Ejecución de la inversión directa total por entidad a 31/10/2021




Millones de Pesos

ENTIDAD	APROPIACIÓN INICIAL	APROPIACIÓN DISPONIBLE	COMPROMISOS ACUMULADOS	%	GIROS ACUMULADOS	%
SCRD (con pasivos exigibles)	\$ 123.851,86	\$ 143.090,58	\$ 95.842,49	66,98%	\$ 68.029,12	47,54%
IDRD (con pasivos exigibles)	\$ 337.446,95	\$ 332.565,18	\$ 244.277,99	73,45%	\$ 160.178,06	48,16%
IDARTES (con pasivos exigibles)	\$ 136.602,00	\$ 156.235,96	\$ 107.766,77	68,98%	\$ 72.284,61	46,27%
OFB	\$ 31.446,00	\$ 31.402,00	\$ 26.037,12	82,92%	\$ 17.310,61	55,13%
IDPC (con pasivos exigibles)	\$ 24.304,00	\$ 25.081,00	\$ 22.206,67	88,54%	\$ 15.110,66	60,25%
FUGA (con pasivos exigibles)	\$ 9.640,07	\$ 10.291,18	\$ 8.691,60	84,46%	\$ 5.814,32	56,50%
CANAL	\$ 10.892,34	\$ 10.892,34	\$ 9.590,31	88,05%	\$ 5.641,07	51,79%
<b>TOTAL INVERSIÓN DIRECTA (CON PASIVOS EXIGIBLES)</b>	<b>\$ 674.183,22</b>	<b>\$ 709.558,24</b>	<b>\$ 514.412,95</b>	<b>72,50%</b>	<b>\$ 344.368,44</b>	<b>48,53%</b>

Fuente: Entidades

Cálculos y diseño: SCRD-OAP





## Ejecución de la inversión directa por entidad a 31/10/2021 (con y sin pasivos exigibles)



Millones de Pesos

ENTIDAD	APROPIACIÓN INICIAL	APROPIACIÓN DISPONIBLE	COMPROMISOS ACUMULADOS	%	GIROS ACUMULADOS	%
SCRD (sin pasivos exigibles)	\$ 82.290,00	\$ 101.528,73	\$ 82.680,23	81,44%	\$ 56.403,26	55,55%
IDRD (sin pasivos exigibles)	\$ 233.322,07	\$ 237.589,15	\$ 173.404,88	72,99%	\$ 91.786,40	38,63%
IDARTES (sin pasivos exigibles)	\$ 136.600,00	\$ 156.229,87	\$ 107.762,68	68,98%	\$ 72.280,52	46,27%
OFB	\$ 31.446,00	\$ 31.402,00	\$ 26.037,12	82,92%	\$ 17.310,61	55,13%
IDPC (sin pasivos exigibles)	\$ 24.304,00	\$ 25.059,56	\$ 22.185,23	88,53%	\$ 15.089,22	60,21%
FUGA (sin pasivos exigibles)	\$ 8.760,07	\$ 9.494,53	\$ 8.604,45	90,63%	\$ 5.727,17	60,32%
CANAL	\$ 10.892,34	\$ 10.892,34	\$ 9.590,31	88,05%	\$ 5.641,07	51,79%
<b>TOTAL INVERSIÓN DIRECTA (sin pasivos exigibles)</b>	<b>\$ 527.614,48</b>	<b>\$ 572.196,18</b>	<b>\$ 430.264,90</b>	<b>75,20%</b>	<b>\$ 264.238,24</b>	<b>46,18%</b>
SCRD (pasivos exigibles)	\$ 41.561,86	\$ 41.561,86	\$ 13.162,26	31,67%	\$ 11.625,86	27,97%
IDRD (pasivos exigibles)	\$ 104.124,89	\$ 94.976,03	\$ 70.873,12	74,62%	\$ 68.391,66	72,01%
IDARTES (pasivos exigibles)	\$ 2,00	\$ 6,09	\$ 4,09	67,14%	\$ 4,09	67,14%
IDPC (pasivos exigibles)	\$ 0,00	\$ 21,44	\$ 21,44	100,00%	\$ 21,44	100,00%
FUGA (pasivos exigibles)	\$ 880,00	\$ 796,65	\$ 87,15	10,94%	\$ 87,15	10,94%
<b>TOTAL INVERSIÓN DIRECTA (pasivos exigibles)</b>	<b>\$ 146.568,74</b>	<b>\$ 137.362,06</b>	<b>\$ 84.148,06</b>	<b>61,26%</b>	<b>\$ 80.130,20</b>	<b>58,34%</b>
<b>TOTAL INVERSIÓN DIRECTA</b>	<b>\$ 674.183,22</b>	<b>\$ 709.558,24</b>	<b>\$ 514.412,95</b>	<b>72,50%</b>	<b>\$ 344.368,44</b>	<b>48,53%</b>

Fuente: Entidades

Cálculos y diseño: SCRD-OAP



## Ejecución de la inversión directa total por entidad vs programación a 31/10/2021



Millones de Pesos

ENTIDAD	APROPIACIÓN INICIAL	APROPIACIÓN DISPONIBLE	COMPROMISOS ACUMULADOS	%	PROGRAMACIÓN COMPROMISOS ACUMULADOS OCTUBRE	REZAGO COMPROMISOS	GIROS ACUMULADOS	%	PROGRAMACIÓN GIROS ACUMULADOS OCTUBRE	REZAGO GIROS
SCRD	\$ 123.851,86	\$ 143.090,58	\$ 95.842,49	66,98%	\$ 127.031,62	\$ 31.189,13	\$ 68.029,12	47,54%	\$ 95.694,07	\$ 27.664,94
IDRD	\$ 337.446,95	\$ 332.565,18	\$ 244.277,99	73,45%	\$ 306.218,34	\$ 61.940,35	\$ 160.178,06	48,16%	\$ 222.435,90	\$ 62.257,84
IDARTES	\$ 136.602,00	\$ 156.235,96	\$ 107.766,77	68,98%	\$ 129.155,00	\$ 21.388,23	\$ 72.284,61	46,27%	\$ 84.975,00	\$ 12.690,39
OFB	\$ 31.446,00	\$ 31.402,00	\$ 26.037,12	82,92%	\$ 27.961,00	\$ 1.923,88	\$ 17.310,61	55,13%	\$ 19.529,00	\$ 2.218,39
IDPC	\$ 24.304,00	\$ 25.081,00	\$ 22.206,67	88,54%	\$ 23.744,00	\$ 1.537,33	\$ 15.110,66	60,25%	\$ 15.189,04	\$ 78,38
FUGA	\$ 9.640,07	\$ 10.291,18	\$ 8.691,60	84,46%	\$ 9.006,93	\$ 315,33	\$ 5.814,32	56,50%	\$ 5.357,74	-\$ 456,57
<b>TOTAL SECTOR</b>	<b>\$ 663.290,88</b>	<b>\$ 698.665,91</b>	<b>\$ 504.822,64</b>	<b>72,26%</b>	<b>\$ 623.116,89</b>	<b>\$ 118.294,26</b>	<b>\$ 338.727,38</b>	<b>48,48%</b>	<b>\$ 443.180,75</b>	<b>\$ 104.453,38</b>
CANAL	\$ 10.892,34	\$ 10.892,34	\$ 9.590,31	88,05%	\$ 10.751,44	\$ 1.161,13	\$ 5.641,07	51,79%	\$ 8.414,30	\$ 2.773,23
<b>TOTAL SECTOR</b>	<b>\$ 674.183,22</b>	<b>\$ 709.558,24</b>	<b>\$ 514.412,95</b>	<b>72,50%</b>	<b>\$ 633.868,34</b>	<b>\$ 119.455,38</b>	<b>\$ 344.368,44</b>	<b>48,53%</b>	<b>\$ 451.595,05</b>	<b>\$ 107.226,61</b>

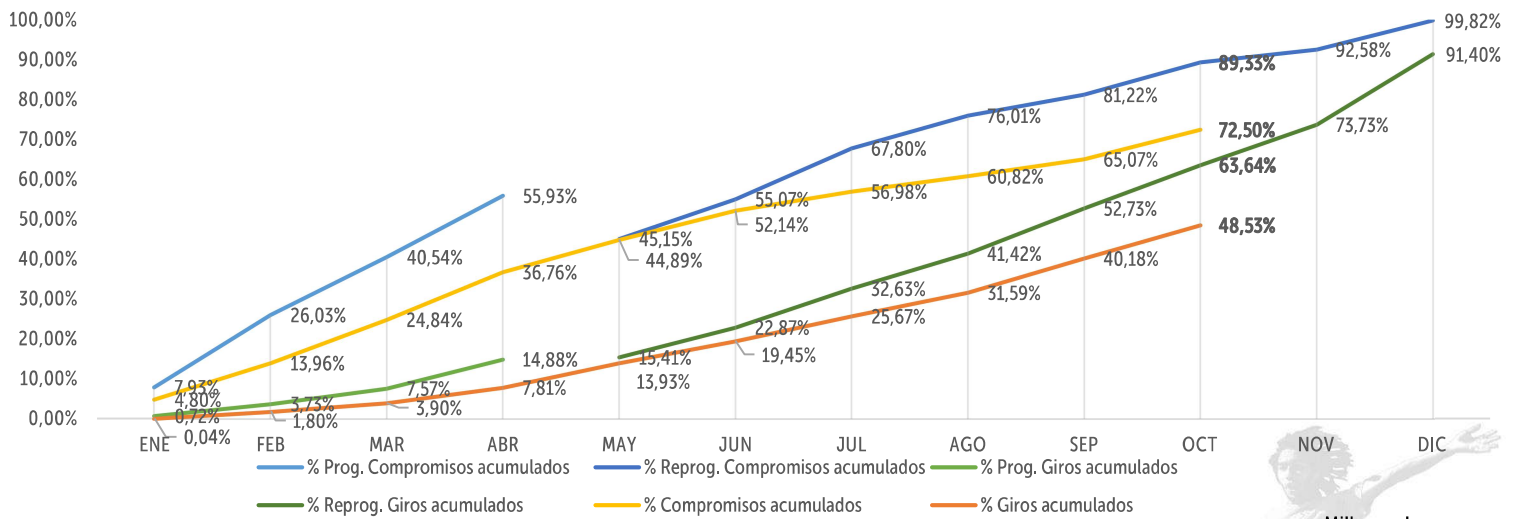
Fuente: Entidades

Cálculos y diseño: SCRD-OAP





## Sector - Histórico ejecución de la inversión directa vs programación a 31/10/2021



Millones de pesos

APROPIACIÓN INICIAL	PRESUPUESTO DISPONIBLE	PROGRAMACIÓN COMPROMISOS ACUMULADOS OCTUBRE	COMPROMISOS ACUMULADOS	REZAGO COMPROMISOS	PROGRAMACIÓN GIROS ACUMULADOS OCTUBRE	GIROS ACUMULADOS	REZAGO GIROS
\$674.183,22	\$709.558,24	\$633.868,34	\$514.412,95	\$119.455,38	\$451.595,05	\$344.368,44	\$107.226,61
		89,33%	72,50%		63,64%	48,53%	





## Ranking de entidades por porcentaje de ejecución presupuestal de la inversión directa a 31/10/2021



Millones de Pesos

No.	ENTIDAD	APROPIACIÓN DISPONIBLE	COMPROMISOS ACUMULADOS	%
1	IDPC	\$ 25.081,00	\$ 22.206,67	88,54%
2	CANAL	\$ 10.892,34	\$ 9.590,31	88,05%
3	FUGA	\$ 10.291,18	\$ 8.691,60	84,46%
4	OFB	\$ 31.402,00	\$ 26.037,12	82,92%
5	IDRD	\$ 332.565,18	\$ 244.277,99	73,45%
6	IDARTES	\$ 156.235,96	\$ 107.766,77	68,98%
7	SCRD	\$ 143.090,58	\$ 95.842,49	66,98%
<b>TOTAL SECTOR</b>		<b>\$ 709.558,24</b>	<b>\$ 514.412,95</b>	<b>72,50%</b>

Fuente: Entidades

Cálculos y diseño: SCRD-OAP



## Ranking de entidades por porcentaje de recursos por comprometer de la inversión directa a 31/10/2021




Millones de Pesos

No.	ENTIDAD	APROPIACIÓN DISPONIBLE	COMPROMISOS ACUMULADOS	%	RECURSOS POR COMPROMETER	%
1	SCRD	\$ 143.090,58	\$ 95.842,49	66,98%	\$ 47.248,09	33,02%
2	IDARTES	\$ 156.235,96	\$ 107.766,77	68,98%	\$ 48.469,19	31,02%
3	IDRD	\$ 332.565,18	\$ 244.277,99	73,45%	\$ 88.287,19	26,55%
4	OFB	\$ 31.402,00	\$ 26.037,12	82,92%	\$ 5.364,88	17,08%
5	FUGA	\$ 10.291,18	\$ 8.691,60	84,46%	\$ 1.599,58	15,54%
6	CANAL	\$ 10.892,34	\$ 9.590,31	88,05%	\$ 1.302,03	11,95%
7	IDPC	\$ 25.081,00	\$ 22.206,67	88,54%	\$ 2.874,33	11,46%
<b>TOTAL SECTOR</b>		<b>\$ 709.558,24</b>	<b>\$ 514.412,95</b>	<b>72,50%</b>	<b>\$ 195.145,29</b>	<b>27,50%</b>

Fuente: Entidades

Cálculos y diseño: SCRD-OAP





## Ranking de entidades por rezago en compromisos de la inversión directa a 31/10/2021



Millones de Pesos

No.	ENTIDAD	APROPIACIÓN DISPONIBLE	PROGRAMACIÓN COMPROMISOS ACUMULADOS OCTUBRE	COMPROMISOS ACUMULADOS	REZAGO COMPROMISOS
1	IDRD	\$ 332.565,18	\$ 306.218,34	\$ 244.277,99	\$ 61.940,35
2	SCRD	\$ 143.090,58	\$ 127.031,62	\$ 95.842,49	\$ 31.189,13
3	IDARTES	\$ 156.235,96	\$ 129.155,00	\$ 107.766,77	\$ 21.388,23
4	OFB	\$ 31.402,00	\$ 27.961,00	\$ 26.037,12	\$ 1.923,88
5	IDPC	\$ 25.081,00	\$ 23.744,00	\$ 22.206,67	\$ 1.537,33
6	CANAL	\$ 10.892,34	\$ 10.751,44	\$ 9.590,31	\$ 1.161,13
7	FUGA	\$ 10.291,18	\$ 9.006,93	\$ 8.691,60	\$ 315,33
<b>TOTAL SECTOR</b>		<b>\$ 709.558,24</b>	<b>\$ 633.868,34</b>	<b>\$ 514.412,95</b>	<b>\$ 119.455,38</b>

Fuente: Entidades

Cálculos y diseño: SCR-D-OAP



## Ranking de entidades por rezago en giros de la inversión directa a 31/10/2021



Millones de Pesos

No.	ENTIDAD	APROPIACIÓN DISPONIBLE	PROGRAMACIÓN GIROS ACUMULADOS OCTUBRE	GIROS ACUMULADOS	REZAGO GIROS
1	IDRD	\$ 332.565,18	\$ 222.435,90	\$ 160.178,06	\$ 62.257,84
2	SCRD	\$ 143.090,58	\$ 95.694,07	\$ 68.029,12	\$ 27.664,94
3	IDARTES	\$ 156.235,96	\$ 84.975,00	\$ 72.284,61	\$ 12.690,39
4	CANAL	\$ 10.892,34	\$ 8.414,30	\$ 5.641,07	\$ 2.773,23
5	OFB	\$ 31.402,00	\$ 19.529,00	\$ 17.310,61	\$ 2.218,39
6	IDPC	\$ 25.081,00	\$ 15.189,04	\$ 15.110,66	\$ 78,38
7	FUGA	\$ 10.291,18	\$ 5.357,74	\$ 5.814,32	-\$ 456,57
<b>TOTAL SECTOR</b>		<b>\$ 709.558,24</b>	<b>\$ 451.595,05</b>	<b>\$ 344.368,44</b>	<b>\$ 107.226,61</b>

Fuente: Entidades

Cálculos y diseño: SCRD-OAP



ALCALDÍA MAYOR  
DE BOGOTÁ D.C.

SECRETARÍA DE  
CULTURA, RECREACIÓN  
Y DEPORTE



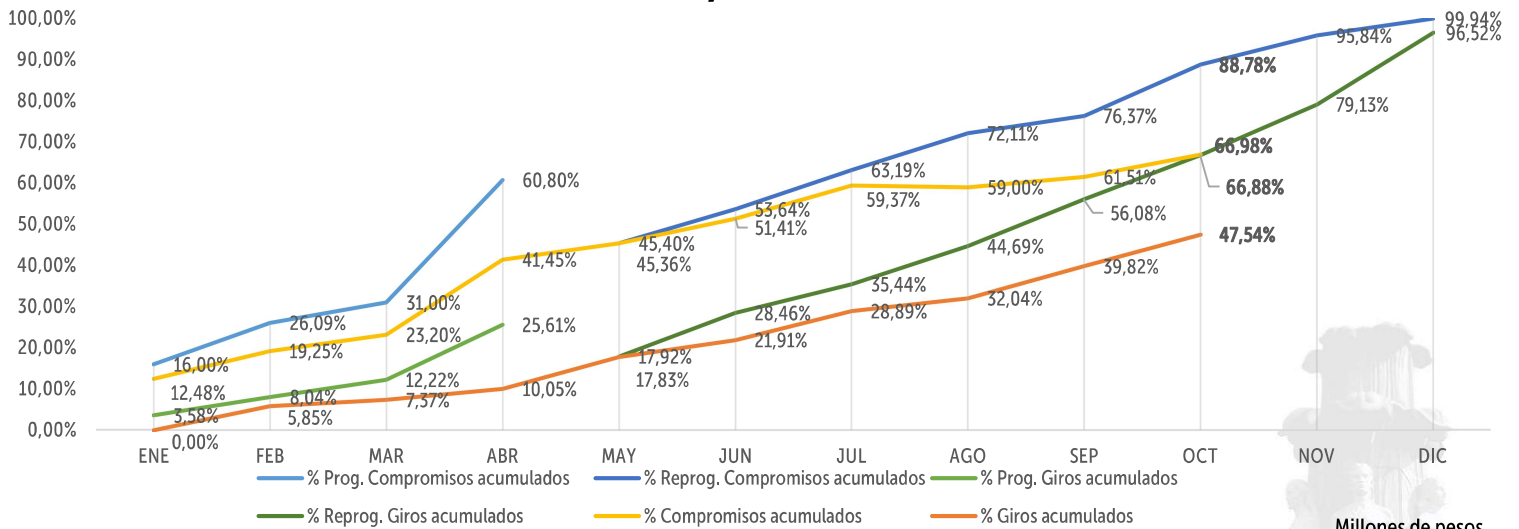
# Ejecución de la inversión directa por entidad

Con corte a 31/10/2021





## SCRD - Ejecución presupuestal de la inversión directa (incluye pasivos exigibles por \$41.562 millones) a 31/10/2021



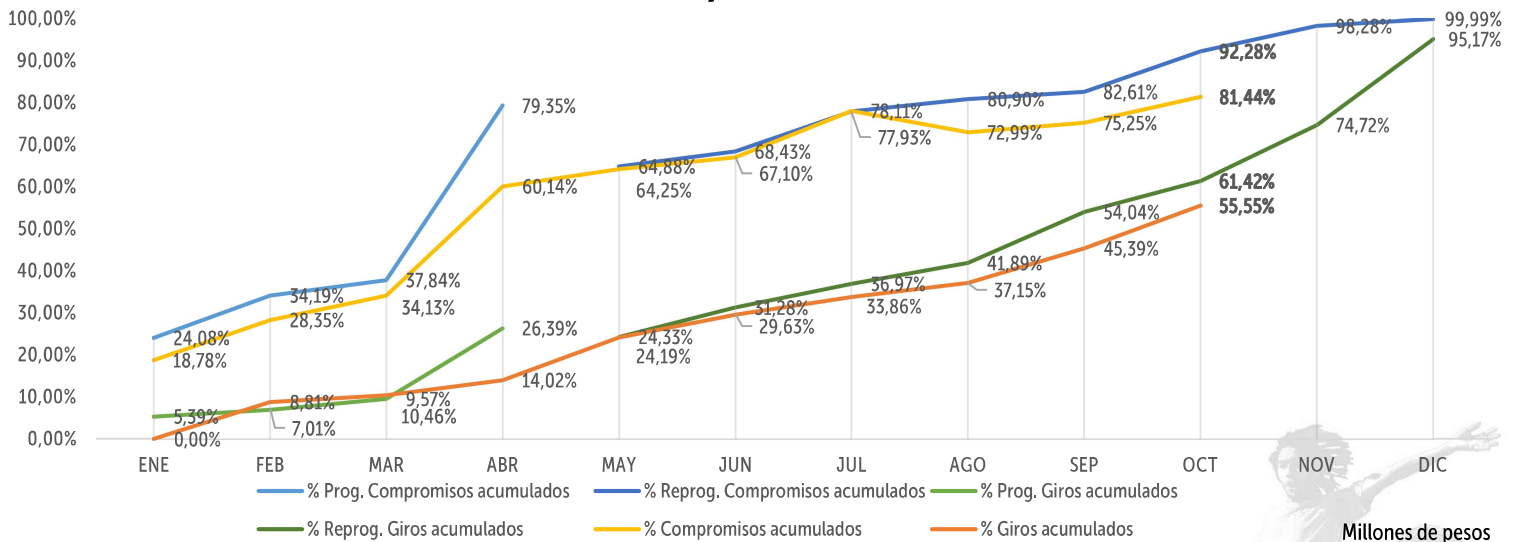
Millones de pesos

APROPIACIÓN INICIAL	PRESUPUESTO DISPONIBLE	PROGRAMACIÓN COMPROMISOS ACUMULADOS OCTUBRE	COMPROMISOS ACUMULADOS	REZAGO COMPROMISOS	PROGRAMACIÓN GIROS ACUMULADOS OCTUBRE	GIROS ACUMULADOS	REZAGO GIROS
\$123.851,86	\$143.090,58	\$127.031,62	\$95.842,49	\$31.189,13	\$95.694,07	\$68.029,12	\$27.664,94
		88,78%	66,98%		66,88%	47,54%	



SECRETARÍA DE  
CULTURA, RECREACIÓN  
Y DEPORTE

## SCRD - Ejecución presupuestal de la inversión directa (sin incluir pasivos exigibles por \$41.562 millones) a 31/10/2021



Millones de pesos	Millones de pesos	Millones de pesos	Millones de pesos	Millones de pesos	Millones de pesos	Millones de pesos	Millones de pesos
<b>APROPIACIÓN INICIAL</b>	<b>PRESUPUESTO DISPONIBLE</b>	<b>PROGRAMACIÓN COMPROMISOS ACUMULADOS OCTUBRE</b>	<b>COMPROMISOS ACUMULADOS</b>	<b>REZAGO COMPROMISOS</b>	<b>PROGRAMACIÓN GIROS ACUMULADOS OCTUBRE</b>	<b>GIROS ACUMULADOS</b>	<b>REZAGO GIROS</b>
\$82.290,00	\$101.528,73	\$93.693,01	\$82.680,23	\$11.012,78	\$62.355,46	\$56.403,26	\$5.952,19
		92,28%	81,44%		61,42%	55,55%	



SECRETARÍA DE  
CULTURA, RECREACIÓN  
Y DEPORTE

## SCRD - Ejecución presupuestal detallada a 31/10/2021



No.	PROYECTO DE INVERSIÓN	PRESUPUESTO DISPONIBLE	COMPROMISOS ACUMULADOS	%	GIROS ACUMULADOS	%
1	7885 - Aportes para los creadores y gestores culturales de Bogotá	\$ 6.134,59	\$ 2.496,66	40,70%	\$ 2.471,31	40,28%
2	7880 - Fortalecimiento de la inclusión a la Cultura Escrita de todos los habitantes de Bogotá	\$ 35.905,28	\$ 35.531,13	98,96%	\$ 27.683,22	77,10%
3	7656 - Generación de una Estrategia de Internacionalización del Sector Cultura, Recreación y Deporte para la ciudad de Bogotá	\$ 134,40	\$ 134,34	99,96%	\$ 89,10	66,29%
4	7884 - Formación y cualificación para agentes culturales y ciudadanía en Bogotá	\$ 5.392,58	\$ 637,50	11,82%	\$ 409,07	7,59%
5	7648 - Fortalecimiento estratégico de la gestión cultural territorial, poblacional y de la participación incidente en Bogotá	\$ 3.803,84	\$ 3.651,36	95,99%	\$ 2.251,81	59,20%
6	7650 - Fortalecimiento de los procesos de fomento cultural para la gestión incluyente en Cultura para la vida cotidiana en Bogotá D.C.	\$ 19.662,61	\$ 17.703,03	90,03%	\$ 12.485,13	63,50%
7	7654 - Mejoramiento de la infraestructura cultural en la ciudad de Bogotá (sin pasivos exigibles)	\$ 5.713,07	\$ 2.755,60	48,23%	\$ 1.035,45	18,12%
	7654 - Mejoramiento de la infraestructura cultural en la ciudad de Bogotá (pasivos exigibles)	\$ 41.561,86	\$ 13.162,26	31,67%	\$ 11.625,86	27,97%
8	7886 - Reconocimiento y valoración del patrimonio material e inmaterial de Bogotá	\$ 942,79	\$ 920,12	97,60%	\$ 614,82	65,21%
9	7881 - Generación de desarrollo social y económico sostenible a través de actividades culturales y creativas en Bogotá	\$ 7.261,96	\$ 4.223,64	58,16%	\$ 1.391,11	19,16%
10	7887 - Implementación de una estrategia de arte en espacio público en Bogotá	\$ 921,30	\$ 796,10	86,41%	\$ 386,81	41,99%
11	7610 - Transformación social y cultural de entornos y territorios para la construcción de paz en Bogotá	\$ 603,00	\$ 560,49	92,95%	\$ 230,84	38,28%
12	7879 - Fortalecimiento de la Cultura Ciudadana y su Institucionalidad en Bogotá	\$ 9.197,66	\$ 7.827,86	85,11%	\$ 3.934,11	42,77%
13	7646 - Fortalecimiento a la gestión, la innovación tecnológica y la comunicación pública de la Secretaría de Cultura, Recreación y Deporte de Bogotá	\$ 5.855,66	\$ 5.442,41	92,94%	\$ 3.420,49	58,41%
<b>TOTAL INVERSIÓN DIRECTA</b>		<b>\$ 143.090,58</b>	<b>\$ 95.842,49</b>	<b>66,98%</b>	<b>\$ 68.029,12</b>	<b>47,54%</b>
Funcionamiento		\$ 24.128,80	\$ 17.006,16	70,48%	\$ 15.786,84	65,43%
<b>TOTAL PRESUPUESTO</b>		<b>\$ 167.219,38</b>	<b>\$ 112.848,66</b>	<b>67,49%</b>	<b>\$ 83.815,97</b>	<b>50,12%</b>

Fuente: BogData

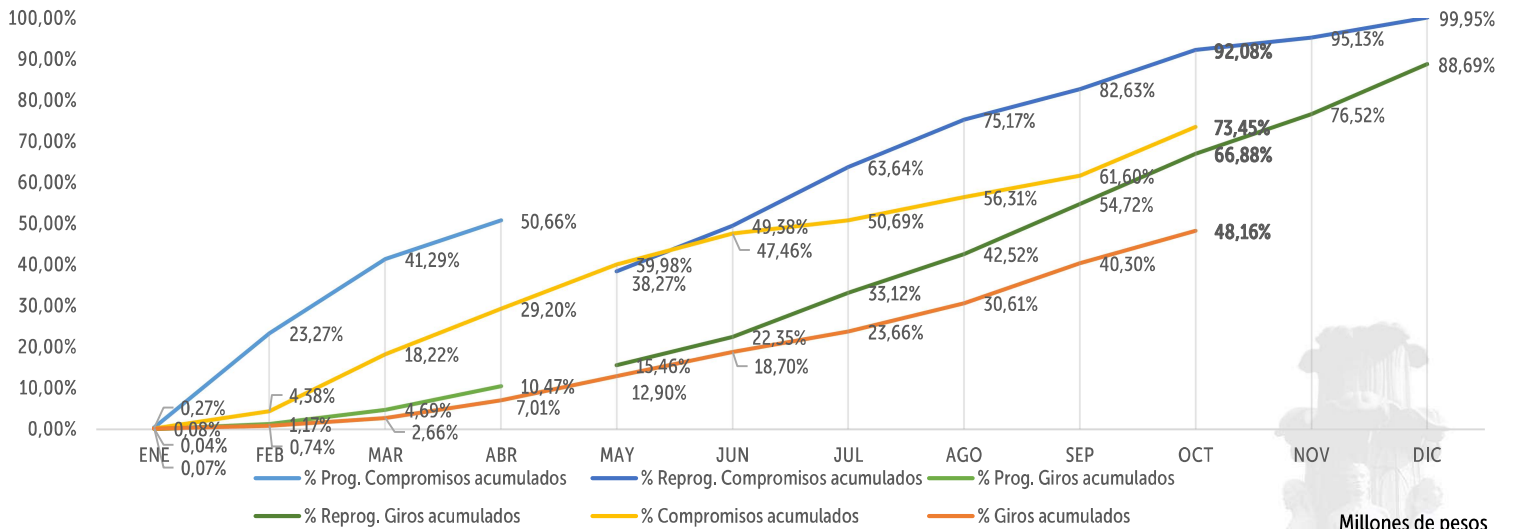
Cálculos y diseño: SCRD-OAP

[culturarecreacionydeporte.gov.co](http://culturarecreacionydeporte.gov.co)





## IDRD - Ejecución presupuestal de la inversión directa a 31/10/2021



Millones de pesos

APROPIACIÓN INICIAL	PRESUPUESTO DISPONIBLE	PROGRAMACIÓN COMPROMISOS ACUMULADOS OCTUBRE	COMPROMISOS ACUMULADOS	REZAGO COMPROMISOS	PROGRAMACIÓN GIROS ACUMULADOS OCTUBRE	GIROS ACUMULADOS	REZAGO GIROS
\$337.446,95	\$332.565,18	\$306.218,34	\$244.277,99	\$61.940,35	\$222.435,90	\$160.178,06	\$62.257,84
		92,08%	73,45%		66,88%	48,16%	



SECRETARÍA DE  
CULTURA, RECREACIÓN  
Y DEPORTE

## IDRD - Ejecución presupuestal detallada a 31/10/2021



Millones de Pesos

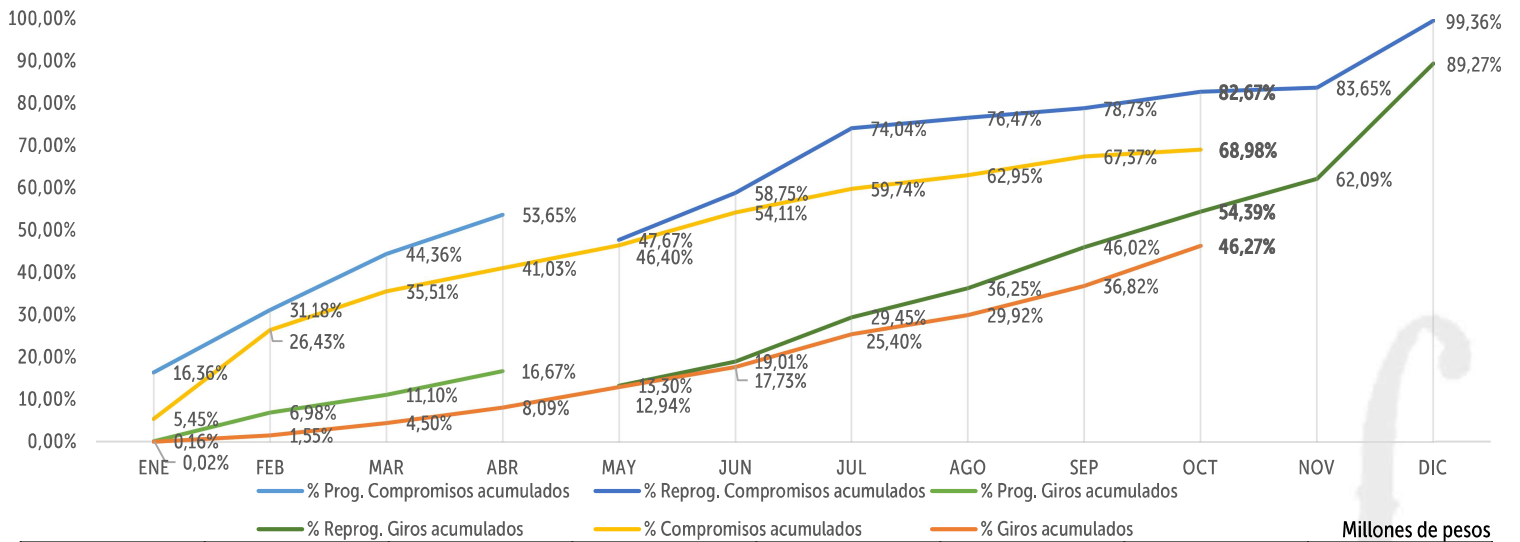
No.	PROYECTO DE INVERSIÓN	PRESUPUESTO DISPONIBLE	COMPROMISOS ACUMULADOS	%	GIROS ACUMULADOS	%
1	7850 - Implementación de una estrategia para el desarrollo deportivo y competitivo de Bogotá	\$ 40.645,86	\$ 30.840,60	75,88%	\$ 17.207,68	42,34%
2	7851 - Recreación y deporte para la formación ciudadana en Bogotá	\$ 15.518,57	\$ 12.650,49	81,52%	\$ 7.148,53	46,06%
3	7852 - Construcción de comunidades activas y saludables en Bogotá	\$ 24.869,33	\$ 18.488,40	74,34%	\$ 7.451,33	29,96%
4	7853 - Administración de parques y escenarios innovadores, sostenibles y con adaptación al cambio climático en Bogotá	\$ 88.917,11	\$ 63.171,35	71,05%	\$ 48.619,02	54,68%
5	7854 - Formación de niños, niñas, adolescentes y jóvenes, en las disciplinas deportivas priorizadas, en el marco de la jornada escolar complementaria en Bogotá	\$ 15.549,92	\$ 15.149,66	97,43%	\$ 9.287,34	59,73%
6	7855 - Fortalecimiento de la economía del sector deporte, recreación y actividad física de Bogotá	\$ 1.015,12	\$ 871,46	85,85%	\$ 509,04	50,15%
7	7905 - Mejoramiento del sistema de iluminación del estadio Nemesio Camacho el Campín Bogotá	\$ 2.298,86	\$ 2.298,86	100,00%	\$ 1.865,36	81,14%
8	7856 - Construcción y adecuación de escenarios y/o parques deportivos sostenibles para la revitalización urbana en Bogotá	\$ 134.657,95	\$ 93.168,63	69,19%	\$ 63.479,30	47,14%
9	7857 - Mejoramiento institucional en beneficio de la ciudadanía de Bogotá	\$ 9.092,46	\$ 7.638,54	84,01%	\$ 4.610,46	50,71%
<b>TOTAL INVERSIÓN DIRECTA</b>		<b>\$ 332.565,18</b>	<b>\$ 244.277,99</b>	<b>73,45%</b>	<b>\$ 160.178,06</b>	<b>48,16%</b>
Funcionamiento		\$ 36.234,23	\$ 25.949,85	71,62%	\$ 23.928,77	66,04%
<b>TOTAL PRESUPUESTO</b>		<b>\$ 368.799,42</b>	<b>\$ 270.227,85</b>	<b>73,27%</b>	<b>\$ 184.106,84</b>	<b>49,92%</b>

Fuente: IDRD

Cálculos y diseño: SCRD-OAP



## IDARTES - Ejecución presupuestal de la inversión directa a 31/10/2021



APROPIACIÓN INICIAL	PRESUPUESTO DISPONIBLE	PROGRAMACIÓN COMPROMISOS ACUMULADOS OCTUBRE	COMPROMISOS ACUMULADOS	REZAGO COMPROMISOS	PROGRAMACIÓN GIROS ACUMULADOS OCTUBRE	GIROS ACUMULADOS	REZAGO GIROS
\$136.602,00	\$156.235,96	\$129.155,00	\$107.766,77	\$21.388,23	\$84.975,00	\$72.284,61	\$12.690,39
		82,67%	68,98%		54,39%	46,27%	



## IDARTES - Ejecución presupuestal detallada a 31/10/2021



Millones de Pesos

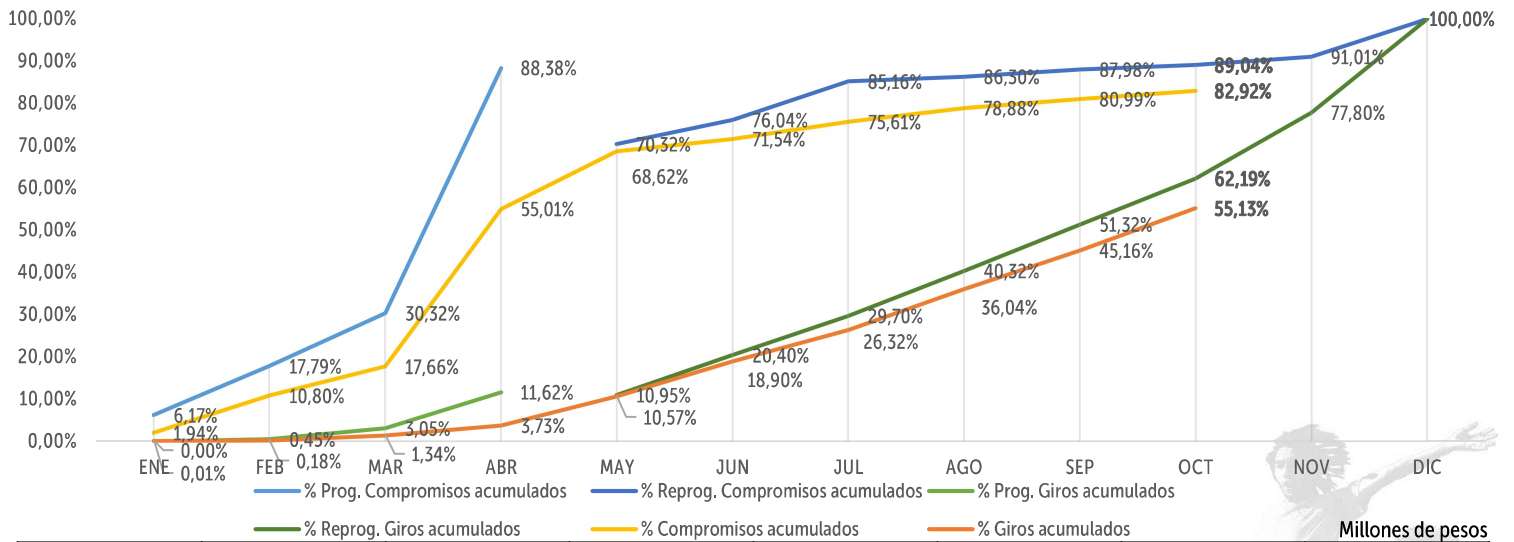
No.	PROYECTO DE INVERSIÓN	PRESUPUESTO DISPONIBLE	COMPROMISOS ACUMULADOS	%	GIROS ACUMULADOS	%
1	7617 - Aportes al desarrollo integral a través de las artes para la primera infancia en Bogotá D.C.	\$ 7.891,55	\$ 7.512,77	95,20%	\$ 5.553,92	70,38%
2	7619 - Fortalecimiento de procesos integrales de formación artística a lo largo de la vida. Bogotá D.C.	\$ 25.963,00	\$ 23.300,06	89,74%	\$ 17.910,74	68,99%
3	7594 - Desarrollo de las prácticas literarias como derecho	\$ 1.300,00	\$ 1.122,30	86,33%	\$ 950,57	73,12%
4	7603 - Implementación IDARTES Internacional, una ventana al mundo Bogotá D.C.	\$ 350,00	\$ 293,98	83,99%	\$ 204,47	58,42%
5	7585 - Fortalecimiento a las Artes, territorios y cotidianidades	\$ 28.440,21	\$ 23.087,06	81,18%	\$ 12.809,23	45,04%
6	7600 - Identificación, reconocimiento y valoración de las prácticas artísticas a través del fomento en Bogotá D.C.	\$ 34.365,57	\$ 14.915,97	43,40%	\$ 11.628,41	33,84%
7	7607 - Actualización Intervención y mejoramiento de la infraestructura cultural para el disfrute de las prácticas artísticas y culturales Bogotá D.C.	\$ 22.988,00	\$ 11.660,58	50,72%	\$ 7.016,41	30,52%
8	7614 - Transformación de la Red de Equipamientos Culturales para su Consolidación y sustentabilidad en Bogotá D.C.	\$ 13.498,02	\$ 7.503,25	55,59%	\$ 5.176,35	38,35%
9	7625 - Fortalecimiento de Culturas en común: arte, memoria y territorio en Bogotá D.C.	\$ 1.529,66	\$ 1.468,36	95,99%	\$ 973,27	63,63%
10	7598 - Innovación Sostenibilidad y reactivación del ecosistema en Bogotá DC	\$ 960,00	\$ 948,65	98,82%	\$ 670,41	69,83%
11	7571 - Reconciliación Arte y Memoria Sin Fronteras Bogotá	\$ 949,94	\$ 625,14	65,81%	\$ 462,25	48,66%
12	7902 - Consolidación integral de la gestión administrativa y modernización institucional en Bogotá	\$ 18.000,00	\$ 15.328,67	85,16%	\$ 8.928,58	49,60%
<b>TOTAL INVERSIÓN DIRECTA</b>		<b>\$ 156.235,96</b>	<b>\$ 107.766,77</b>	<b>68,98%</b>	<b>\$ 72.284,61</b>	<b>46,27%</b>
Funcionamiento		\$ 12.971,18	\$ 10.538,85	81,25%	\$ 9.618,08	74,15%
<b>TOTAL PRESUPUESTO</b>		<b>\$ 169.207,13</b>	<b>\$ 118.305,62</b>	<b>69,92%</b>	<b>\$ 81.902,69</b>	<b>48,40%</b>

Fuente: IDARTES

Cálculos y diseño: SCRD-OAP



## OFB - Ejecución presupuestal de la inversión directa a 31/10/2021



Millones de pesos	Millones de pesos	PROGRAMACIÓN COMPROMISOS ACUMULADOS OCTUBRE	COMPROMISOS ACUMULADOS	REZAGO COMPROMISOS	PROGRAMACIÓN GIROS ACUMULADOS OCTUBRE	GIROS ACUMULADOS	REZAGO GIROS
\$31.446,00	\$31.402,00	\$27.961,00	\$26.037,12	\$1.923,88	\$19.529,00	\$17.310,61	\$2.218,39
		89,04%	82,92%		62,19%	55,13%	



SECRETARÍA DE  
CULTURA, RECREACIÓN  
Y DEPORTE

## OFB - Ejecución presupuestal detallada a 31/10/2021



Millones de Pesos

No.	PROYECTO DE INVERSIÓN	PRESUPUESTO DISPONIBLE	COMPROMISOS ACUMULADOS	%	GIROS ACUMULADOS	%
1	7663 - Formación Musical Vamos a la Filarmónica	\$ 16.569,07	\$ 13.794,23	83,25%	\$ 9.649,11	58,24%
2	7572 - Acciones para alcanzar una sede para La orquesta Filarmónica de Bogotá	\$ 90,65	\$ 87,50	96,53%	\$ 16,04	17,70%
3	7586 - Mantenimiento de los equipamientos culturales de la Orquesta Filarmónica de Bogotá	\$ 222,88	\$ 185,73	83,33%	\$ 81,10	36,39%
4	7691 - Bogotá Ciudad Filarmónica	\$ 10.954,34	\$ 9.843,93	89,86%	\$ 6.073,76	55,45%
5	7693 - Implementación del proyecto de estímulos de la OFB en Bogotá	\$ 941,44	\$ 674,01	71,59%	\$ 497,82	52,88%
6	7697 - Fortalecimiento de la capacidad institucional para el cumplimiento de la misionalidad de la OFB para su relacionamiento con la ciudadanía en Bogotá	\$ 2.623,62	\$ 1.451,71	55,33%	\$ 992,77	37,84%
<b>TOTAL INVERSIÓN DIRECTA</b>		<b>\$ 31.402,00</b>	<b>\$ 26.037,12</b>	<b>82,92%</b>	<b>\$ 17.310,61</b>	<b>55,13%</b>
Funcionamiento		\$ 28.321,51	\$ 19.592,45	69,18%	\$ 19.019,60	67,16%
<b>TOTAL PRESUPUESTO</b>		<b>\$ 59.723,51</b>	<b>\$ 45.629,57</b>	<b>76,40%</b>	<b>\$ 36.330,21</b>	<b>60,83%</b>

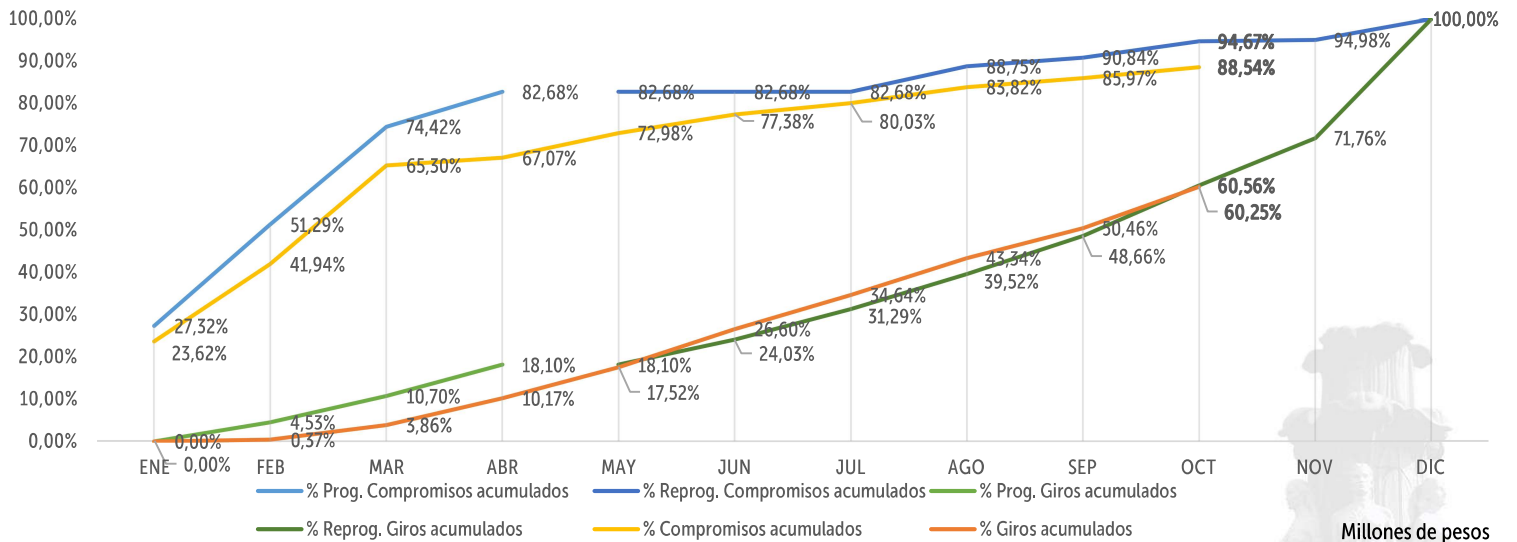
Fuente: OFB

Cálculos y diseño: SCRD-OAP



SECRETARÍA DE  
CULTURA, RECREACIÓN  
Y DEPORTE

## IDPC - Ejecución presupuestal de la inversión directa a 31/10/2021



Millones de pesos	Millones de pesos	Millones de pesos	Millones de pesos	Millones de pesos	Millones de pesos	Millones de pesos	Millones de pesos
<b>APROPIACIÓN INICIAL</b>	<b>PRESUPUESTO DISPONIBLE</b>	<b>PROGRAMACIÓN COMPROMISOS ACUMULADOS OCTUBRE</b>	<b>COMPROMISOS ACUMULADOS</b>	<b>REZAGO COMPROMISOS</b>	<b>PROGRAMACIÓN GIROS ACUMULADOS OCTUBRE</b>	<b>GIROS ACUMULADOS</b>	<b>REZAGO GIROS</b>
\$24.304,00	\$25.081,00	\$23.744,00 94,67%	\$22.206,67 88,54%	\$1.537,33	\$15.189,04 60,56%	\$15.110,66 60,25%	\$78,38



SECRETARÍA DE  
CULTURA, RECREACIÓN  
Y DEPORTE

## IDPC - Ejecución presupuestal detallada a 31/10/2021



Millones de Pesos

No.	PROYECTO DE INVERSIÓN	PRESUPUESTO DISPONIBLE	COMPROMISOS ACUMULADOS	%	GIROS ACUMULADOS	%
1	7601 - Formación en patrimonio cultural en el ciclo integral de educación para la vida en Bogotá	\$ 635,00	\$ 628,09	98,91%	\$ 493,37	77,70%
2	7611 - Desarrollo de acciones integrales de valoración y recuperación de Bienes y Sectores de Interés Cultural de Bogotá	\$ 5.720,00	\$ 4.991,42	87,26%	\$ 3.770,46	65,92%
3	7639 - Consolidación de la capacidad institucional y ciudadana para la territorialización, apropiación, fomento, salvaguardia y divulgación del Patrimonio Cultural en Bogotá	\$ 5.283,00	\$ 4.780,88	90,50%	\$ 3.234,88	61,23%
4	7649 - Consolidación de los patrimonios como referente de ordenamiento territorial en la ciudad de Bogotá	\$ 6.793,00	\$ 5.588,95	82,28%	\$ 4.047,50	59,58%
5	7612 - Recuperación de Columbarios ubicados en el Globo B del Cementerio Central de Bogotá	\$ 1.317,00	\$ 1.232,07	93,55%	\$ 88,06	6,69%
6	7597 - Fortalecimiento de la gestión del Instituto Distrital de Patrimonio Cultural de Bogotá	\$ 5.333,00	\$ 4.985,26	93,48%	\$ 3.476,40	65,19%
<b>TOTAL INVERSIÓN DIRECTA</b>		<b>\$ 25.081,00</b>	<b>\$ 22.206,67</b>	<b>88,54%</b>	<b>\$ 15.110,66</b>	<b>60,25%</b>
Funcionamiento		\$ 6.721,14	\$ 4.901,80	72,93%	\$ 4.395,03	65,39%
<b>TOTAL PRESUPUESTO</b>		<b>\$ 31.802,14</b>	<b>\$ 27.108,47</b>	<b>85,24%</b>	<b>\$ 19.505,70</b>	<b>61,33%</b>

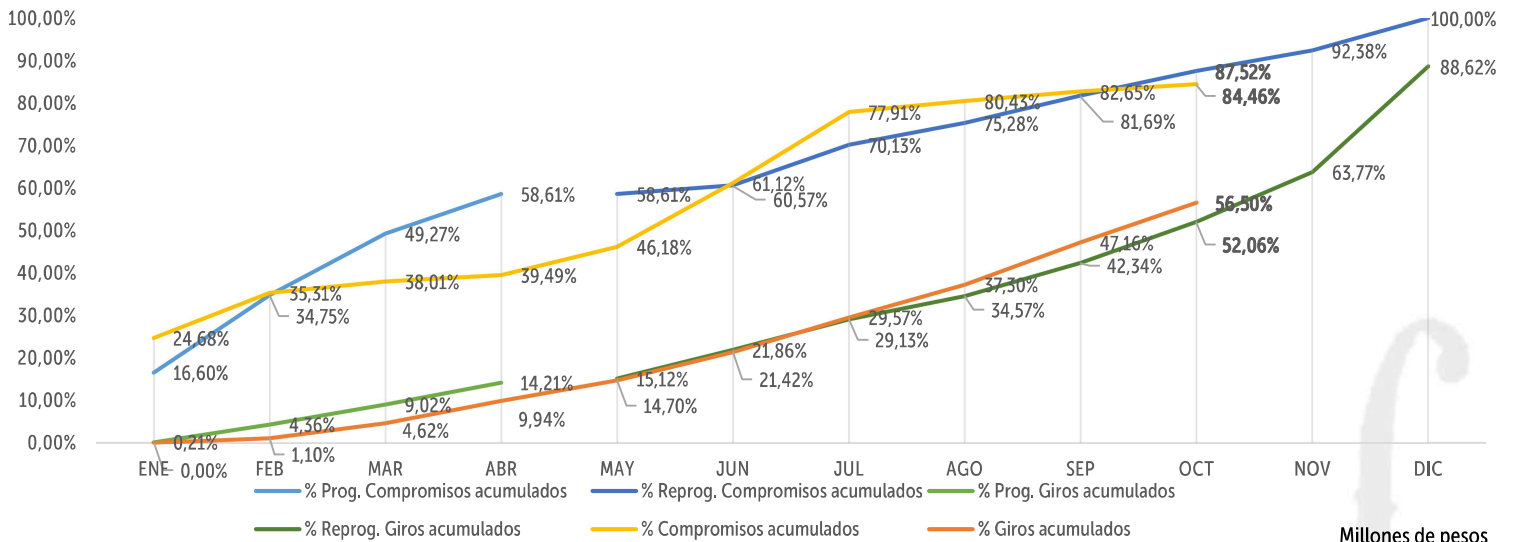
Fuente: IDPC

Cálculos y diseño: SCRD-OAP





## FUGA - Ejecución presupuestal de la inversión directa a 31/10/2021



Millones de pesos	Millones de pesos	Millones de pesos	Millones de pesos	Millones de pesos	Millones de pesos	Millones de pesos	Millones de pesos
<b>APROPIACIÓN INICIAL</b>	<b>PRESUPUESTO DISPONIBLE</b>	<b>PROGRAMACIÓN COMPROMISOS ACUMULADOS OCTUBRE</b>	<b>COMPROMISOS ACUMULADOS</b>	<b>REZAGO COMPROMISOS</b>	<b>PROGRAMACIÓN GIROS ACUMULADOS OCTUBRE</b>	<b>GIROS ACUMULADOS</b>	<b>REZAGO GIROS</b>
\$9.640,07	\$10.291,18	\$9.006,93	\$8.691,60	\$315,33	\$5.357,74	\$5.814,32	\$0,00
		87,52%	84,46%		52,06%	56,50%	



SECRETARÍA DE  
CULTURA, RECREACIÓN  
Y DEPORTE

## FUGA - Ejecución presupuestal detallada a 31/10/2021



Millones de Pesos

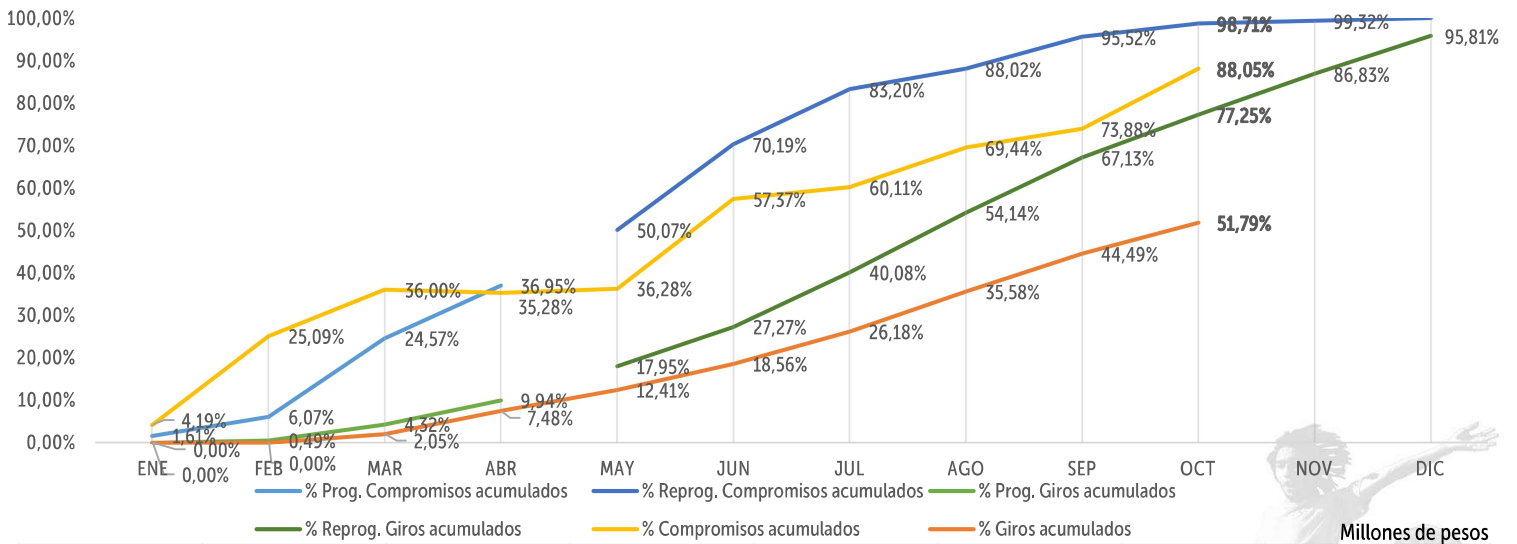
No.	PROYECTO DE INVERSIÓN	PRESUPUESTO DISPONIBLE	COMPROMISOS ACUMULADOS	%	GIROS ACUMULADOS	%
1	7682 - Desarrollo y fomento a las prácticas artísticas y culturales para dinamizar el centro de Bogotá	\$ 2.522,91	\$ 2.422,94	96,04%	\$ 1.670,65	66,22%
2	7724 - Mejoramiento y conservación de la infraestructura cultural pública para el disfrute del centro de Bogotá	\$ 1.183,80	\$ 467,31	39,47%	\$ 311,71	26,33%
3	7674 - Desarrollo del Bronx Distrito Creativo en Bogotá	\$ 1.169,00	\$ 1.157,56	99,02%	\$ 902,23	77,18%
4	7713 - Fortalecimiento del ecosistema de la economía cultural y creativa del centro de Bogotá	\$ 2.282,11	\$ 1.635,22	71,65%	\$ 874,21	38,31%
5	7664 - Transformación Cultural de imaginarios del Centro de Bogotá	\$ 683,35	\$ 683,35	100,00%	\$ 531,28	77,75%
6	7760 - Modernización de la Arquitectura Institucional de la FUGA	\$ 2.450,00	\$ 2.325,22	94,91%	\$ 1.524,23	62,21%
<b>TOTAL INVERSIÓN DIRECTA</b>		<b>\$ 10.291,18</b>	<b>\$ 8.691,60</b>	<b>84,46%</b>	<b>\$ 5.814,32</b>	<b>56,50%</b>
Funcionamiento		\$ 5.148,21	\$ 3.608,36	70,09%	\$ 3.377,87	65,61%
<b>TOTAL PRESUPUESTO</b>		<b>\$ 15.439,39</b>	<b>\$ 12.299,96</b>	<b>79,67%</b>	<b>\$ 9.192,19</b>	<b>59,54%</b>

Fuente: FUGA

Cálculos y diseño: SCRD-OAP



## CANAL - Ejecución presupuestal de la inversión directa a 31/10/2021



APROPIACIÓN INICIAL	PRESUPUESTO DISPONIBLE	PROGRAMACIÓN COMPROMISOS ACUMULADOS OCTUBRE	COMPROMISOS ACUMULADOS	REZAGO COMPROMISOS	PROGRAMACIÓN GIROS ACUMULADOS OCTUBRE	GIROS ACUMULADOS	REZAGO GIROS
\$10.892,34	\$10.892,34	\$10.751,44	\$9.590,31	\$1.161,13	\$8.414,30	\$5.641,07	\$2.773,23
		98,71%	88,05%		77,25%	51,79%	

Millones de pesos



SECRETARÍA DE  
CULTURA, RECREACIÓN  
Y DEPORTE

## CANAL - Ejecución presupuestal detallada a 31/10/2021



Millones de Pesos

No.	PROYECTO DE INVERSIÓN	PRESUPUESTO DISPONIBLE	COMPROMISOS ACUMULADOS	%	GIROS ACUMULADOS	%
1	7505 - Fortalecimiento de la creación y cocreación de contenidos multiplataforma en ciudadanía, cultura y educación	\$ 9.550,00	\$ 8.560,54	89,64%	\$ 4.977,26	52,12%
2	7511 - Fortalecimiento de la capacidad administrativa y tecnológica para la gestión institucional de Capital	\$ 1.342,34	\$ 1.029,77	76,71%	\$ 663,81	49,45%
<b>TOTAL INVERSIÓN DIRECTA</b>		<b>\$ 10.892,34</b>	<b>\$ 9.590,31</b>	<b>88,05%</b>	<b>\$ 5.641,07</b>	<b>51,79%</b>
Funcionamiento		\$ 38.843,49	\$ 28.371,67	73,04%	\$ 21.316,88	54,88%
<b>TOTAL PRESUPUESTO</b>		<b>\$ 49.735,83</b>	<b>\$ 37.961,98</b>	<b>76,33%</b>	<b>\$ 26.957,94</b>	<b>54,20%</b>

Fuente: CANAL

Cálculos y diseño: SCRD-OAP



ALCALDÍA MAYOR  
DE BOGOTÁ D.C.

SECRETARÍA DE  
CULTURA, RECREACIÓN  
Y DEPORTE

## Alertas relacionadas con la ejecución presupuestal de los compromisos y giros de la vigencia



- Se recuerda a las entidades del Sector realizar las acciones que correspondan con el fin de comprometer y girar los recursos que a la fecha que se encuentran rezagados, considerando que se pueden incrementar las reservas presupuestales para la vigencia 2022 o generar saldos sin ejecutar. Adicionalmente, se recomienda gestionar de forma expedita los compromisos de los recursos recientemente incorporados.
- Se recuerda que la constitución de reservas presupuestales en el componente de inversión que excedan el 20% del presupuesto de inversión del año anterior, genera reducción en el presupuesto de inversión (artículo primero del Acuerdo No. 5 de 1998).
- Finalmente, se recuerda que no se podrán suscribir convenios ni contratos interadministrativos que afecten recursos públicos a partir de las 00:00 horas del 13/11/2021 (Directiva No. 006 de 2021 de la Secretaría Jurídica Distrital).





ALCALDÍA MAYOR  
DE BOGOTÁ D.C.

SECRETARÍA DE  
CULTURA, RECREACIÓN  
Y DEPORTE



# Ejecución de las reservas presupuestales del Sector

Con corte a 31/10/2021





## Giro de reservas presupuestales de la inversión directa por entidad a 31/10/2021



Millones de Pesos

ENTIDAD	RESERVA CONSTITUIDA	RESERVA DEFINITIVA	GIROS ACUMULADOS	%	RESERVA SIN GIRO	%
SCRD	\$ 8.036,64	\$ 8.018,38	\$ 7.556,07	94,23%	\$ 462,31	5,77%
IDRD	\$ 61.740,36	\$ 60.972,51	\$ 47.624,99	78,11%	\$ 13.347,53	21,89%
IDARTES	\$ 35.063,66	\$ 34.557,55	\$ 32.591,33	94,31%	\$ 1.966,22	5,69%
OFB	\$ 6.578,87	\$ 6.367,90	\$ 6.287,47	98,74%	\$ 80,43	1,26%
IDPC	\$ 4.828,63	\$ 4.806,08	\$ 4.688,96	97,56%	\$ 117,11	2,44%
FUGA	\$ 2.273,47	\$ 2.273,17	\$ 1.976,02	86,93%	\$ 297,15	13,07%
CANAL (*)	\$ 242,90	\$ 1.327,25	\$ 1.252,97	94,40%	\$ 74,27	5,60%
<b>TOTAL INVERSIÓN DIRECTA</b>	<b>\$ 118.764,54</b>	<b>\$ 118.322,84</b>	<b>\$ 101.977,81</b>	<b>86,19%</b>	<b>\$ 16.345,03</b>	<b>13,81%</b>

Fuente: Entidades

Cálculos y diseño: SCR-D-OAP

(\*) La información corresponde a las cuentas por pagar de inversión



## Giro de reservas presupuestales por PDD por entidad a 31/10/2021



Millones de Pesos

ENTIDAD	RESERVA CONSTITUIDA	RESERVA DEFINITIVA	GIROS ACUMULADOS	%	RESERVA SIN GIRO	%
SCRD	\$ 1.688,42	\$ 1.678,02	\$ 1.258,87	75,02%	\$ 419,15	24,98%
IDRD	\$ 1.646,75	\$ 1.546,13	\$ 1.465,47	94,78%	\$ 80,67	5,22%
IDARTES	\$ 3.574,42	\$ 3.383,63	\$ 3.112,30	91,98%	\$ 271,33	8,02%
OFB	\$ 417,62	\$ 223,66	\$ 223,37	99,87%	\$ 0,28	0,13%
IDPC	\$ 213,43	\$ 210,65	\$ 210,65	100,00%	\$ 0,00	0,00%
FUGA	\$ 122,93	\$ 122,92	\$ 98,59	80,21%	\$ 24,32	19,79%
<b>TOTAL BMPT</b>	<b>\$ 7.663,57</b>	<b>\$ 7.165,00</b>	<b>\$ 6.369,26</b>	<b>88,89%</b>	<b>\$ 795,74</b>	<b>11,11%</b>
SCRD	\$ 6.348,22	\$ 6.340,37	\$ 6.297,20	99,32%	\$ 43,17	0,68%
IDRD	\$ 60.093,61	\$ 59.426,38	\$ 46.159,52	77,68%	\$ 13.266,86	22,32%
IDARTES	\$ 31.489,24	\$ 31.173,92	\$ 29.479,03	94,56%	\$ 1.694,90	5,44%
OFB	\$ 6.161,25	\$ 6.144,24	\$ 6.064,10	98,70%	\$ 80,15	1,30%
IDPC	\$ 4.615,20	\$ 4.595,43	\$ 4.478,32	97,45%	\$ 117,11	2,55%
FUGA	\$ 2.150,54	\$ 2.150,25	\$ 1.877,42	87,31%	\$ 272,83	12,69%
CANAL (*)	\$ 242,90	\$ 1.327,25	\$ 1.252,97	94,40%	\$ 74,27	5,60%
<b>TOTAL UNCSA</b>	<b>\$ 111.100,97</b>	<b>\$ 111.157,84</b>	<b>\$ 95.608,55</b>	<b>86,01%</b>	<b>\$ 15.549,29</b>	<b>13,99%</b>
<b>TOTAL INVERSIÓN DIRECTA</b>	<b>\$ 118.764,54</b>	<b>\$ 118.322,84</b>	<b>\$ 101.977,81</b>	<b>86,19%</b>	<b>\$ 16.345,03</b>	<b>13,81%</b>

Fuente: Entidades

Cálculos y diseño: SCRD-OAP

(\*) La información corresponde a las cuentas por pagar de inversión





## Giro de reservas presupuestales por entidad vs programación a 31/10/2021



Millones de Pesos

ENTIDAD	RESERVA CONSTITUIDA	RESERVA DEFINITIVA	GIRO ACUMULADO DE RESERVAS	%	RESERVA POR GIRAR	%	PROGRAMACIÓN GIROS ACUMULADOS OCTUBRE	REZAGO GIROS
SCRD	\$ 8.036,64	\$ 8.018,38	\$ 7.556,07	94,23%	\$ 462,31	5,77%	\$ 7.887,93	\$ 331,86
IDRD	\$ 61.740,36	\$ 60.972,51	\$ 47.624,99	78,11%	\$ 13.347,53	21,89%	\$ 59.368,48	\$ 11.743,50
IDARTES	\$ 35.063,66	\$ 34.557,55	\$ 32.591,33	94,31%	\$ 1.966,22	5,69%	\$ 34.037,00	\$ 1.445,67
OFB	\$ 6.578,87	\$ 6.367,90	\$ 6.287,47	98,74%	\$ 80,43	1,26%	\$ 6.503,00	\$ 215,53
IDPC	\$ 4.828,63	\$ 4.806,08	\$ 4.688,96	97,56%	\$ 117,11	2,44%	\$ 4.640,27	-\$ 48,69
FUGA	\$ 2.273,47	\$ 2.273,17	\$ 1.976,02	86,93%	\$ 297,15	13,07%	\$ 2.242,89	\$ 266,88
<b>TOTAL SECTOR</b>	<b>\$ 118.521,64</b>	<b>\$ 116.995,59</b>	<b>\$ 100.724,83</b>	<b>86,09%</b>	<b>\$ 16.270,75</b>	<b>13,91%</b>	<b>\$ 114.679,58</b>	<b>\$ 13.954,75</b>
CANAL (*)	\$ 242,90	\$ 1.327,25	\$ 1.252,97	94,40%	\$ 74,27	5,60%	\$ 1.314,05	\$ 61,07
<b>TOTAL SECTOR</b>	<b>\$ 118.764,54</b>	<b>\$ 118.322,84</b>	<b>\$ 101.977,81</b>	<b>86,19%</b>	<b>\$ 16.345,03</b>	<b>13,81%</b>	<b>\$ 115.993,63</b>	<b>\$ 14.015,82</b>

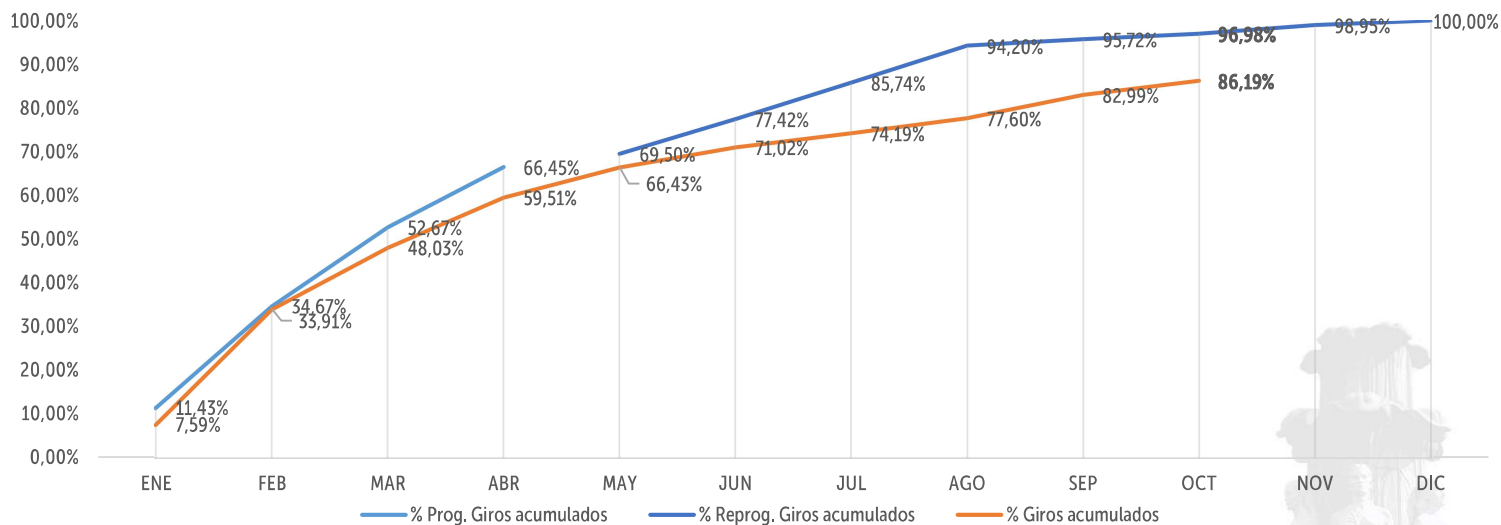
Fuente: Entidades

Cálculos y diseño: SCRD-OAP

(\*) La información corresponde a las cuentas por pagar de inversión



## Sector - Histórico giro de reservas vs programación a 31/10/2021



Millones de pesos

RESERVA CONSTITUIDA	RESERVA DEFINITIVA	PROGRAMACIÓN GIROS ACUMULADOS OCTUBRE	GIROS ACUMULADOS	REZAGO GIROS
\$118.764,54	\$118.322,84	\$115.993,63	\$101.977,81	\$14.015,82
		96,98%	86,19%	





## Ranking de entidades por porcentaje de giro de reservas presupuestales de la inversión directa a a 31/10/2021



Millones de Pesos

No.	ENTIDAD	RESERVA DEFINITIVA	GIRO ACUMULADO DE RESERVAS	%
1	OFB	\$ 6.367,90	\$ 6.287,47	98,74%
2	IDPC	\$ 4.806,08	\$ 4.688,96	97,56%
3	CANAL (*)	\$ 1.327,25	\$ 1.252,97	94,40%
4	IDARTES	\$ 34.557,55	\$ 32.591,33	94,31%
5	SCRD	\$ 8.018,38	\$ 7.556,07	94,23%
6	FUGA	\$ 2.273,17	\$ 1.976,02	86,93%
7	IDRD	\$ 60.972,51	\$ 47.624,99	78,11%
<b>TOTAL SECTOR</b>		<b>\$ 118.322,84</b>	<b>\$ 101.977,81</b>	<b>86,19%</b>

Fuente: Entidades

Cálculos y diseño: SCRD-OAP

(\*) La información corresponde a las cuentas por pagar de inversión





## Ranking de entidades por rezago en giro de las reservas presupuestales de la inversión directa a 31/10/2021



Millones de Pesos

No.	ENTIDAD	RESERVA DEFINITIVA	PROGRAMACIÓN GIROS ACUMULADOS OCTUBRE	GIRO ACUMULADO DE RESERVAS	REZAGO GIROS
1	IDRD	\$ 60.972,51	\$ 59.368,48	\$ 47.624,99	\$ 11.743,50
2	IDARTES	\$ 34.557,55	\$ 34.037,00	\$ 32.591,33	\$ 1.445,67
3	SCRD	\$ 8.018,38	\$ 7.887,93	\$ 7.556,07	\$ 331,86
4	FUGA	\$ 2.273,17	\$ 2.242,89	\$ 1.976,02	\$ 266,88
5	OFB	\$ 6.367,90	\$ 6.503,00	\$ 6.287,47	\$ 215,53
6	CANAL (*)	\$ 1.327,25	\$ 1.314,05	\$ 1.252,97	\$ 61,07
7	IDPC	\$ 4.806,08	\$ 4.640,27	\$ 4.688,96	-\$ 48,69
<b>TOTAL SECTOR</b>		<b>\$ 118.322,84</b>	<b>\$ 115.993,63</b>	<b>\$ 101.977,81</b>	<b>\$ 14.015,82</b>

Fuente: Entidades

Cálculos y diseño: SCRD-OAP

(\*) La información corresponde a las cuentas por pagar de inversión



ALCALDÍA MAYOR  
DE BOGOTÁ D.C.

SECRETARÍA DE  
CULTURA, RECREACIÓN  
Y DEPORTE



# Ejecución de las reservas presupuestales por entidad

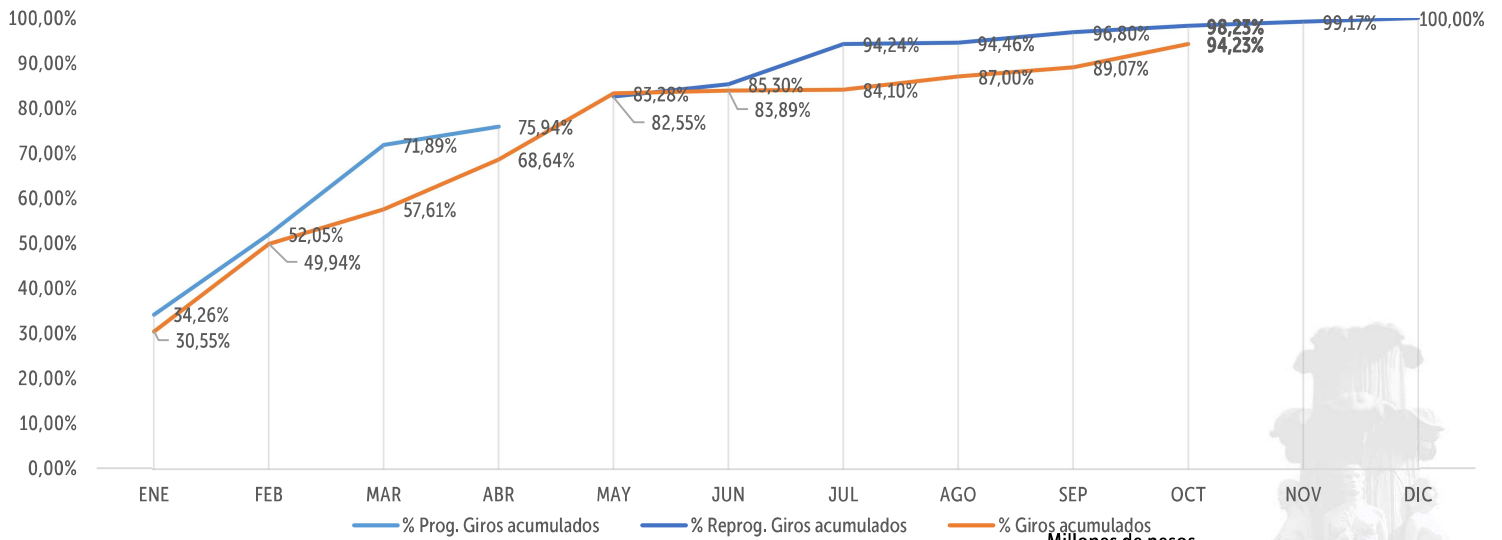
Con corte a 31/10/2021





SECRETARÍA DE  
CULTURA, RECREACIÓN  
Y DEPORTE

## SCRD - Histórico giro de reservas vs programación a 31/10/2021

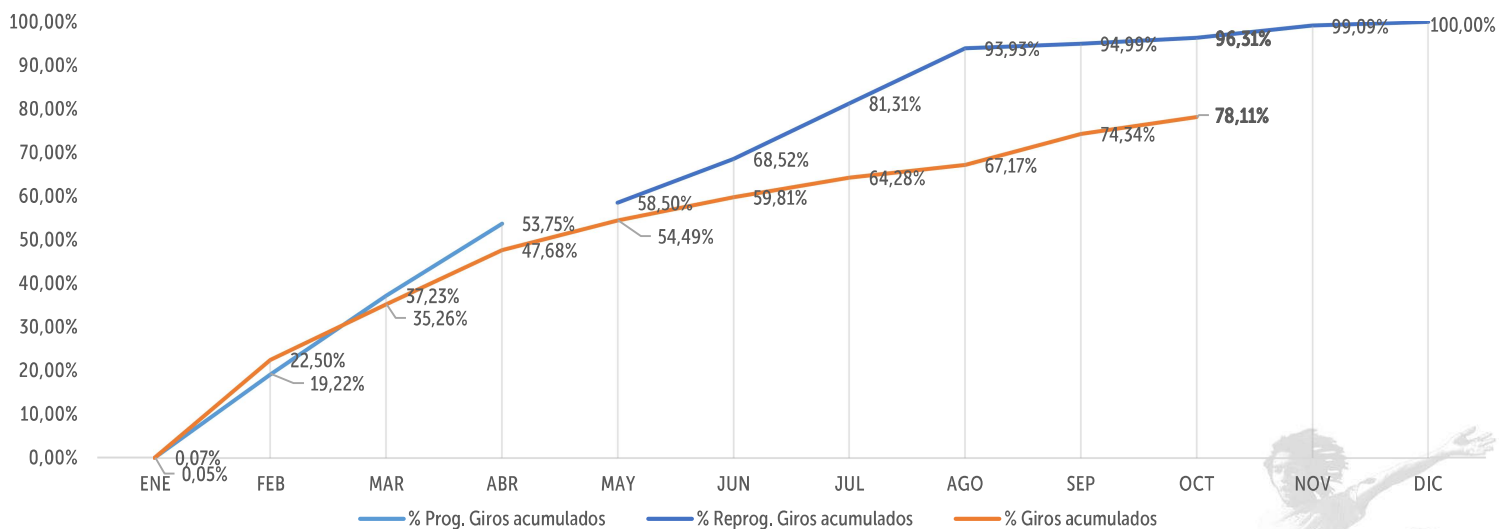


Millones de pesos

RESERVA CONSTITUIDA	RESERVA DEFINITIVA	PROGRAMACIÓN GIROS ACUMULADOS OCTUBRE	GIROS ACUMULADOS	REZAGO GIROS
\$8.036,64	\$8.018,38	\$7.887,93	\$7.556,07	\$331,86
		98,23%	94,23%	

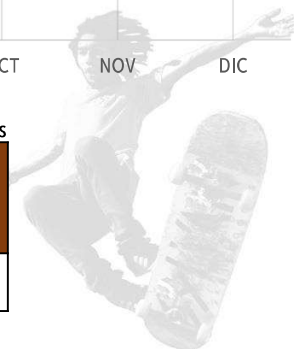


## IDRD - Histórico giro de reservas vs programación a 31/10/2021



Millones de pesos

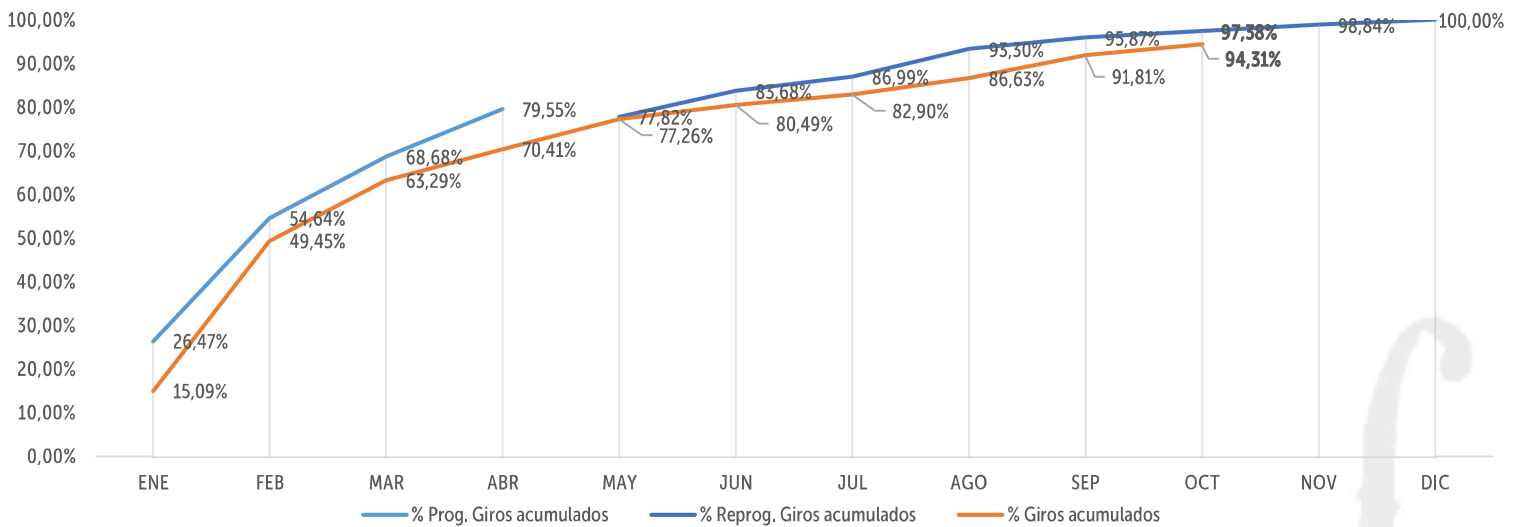
RESERVA CONSTITUIDA	RESERVA DEFINITIVA	PROGRAMACIÓN GIROS ACUMULADOS OCTUBRE	GIROS ACUMULADOS	REZAGO GIROS
\$61.740,36	\$60.972,51	\$59.368,48	\$47.624,99	\$11.743,50
		96,31%	78,11%	





SECRETARÍA DE  
CULTURA, RECREACIÓN  
Y DEPORTE

## IDARTES - Histórico giro de reservas vs programación a 31/10/2021



Millones de pesos

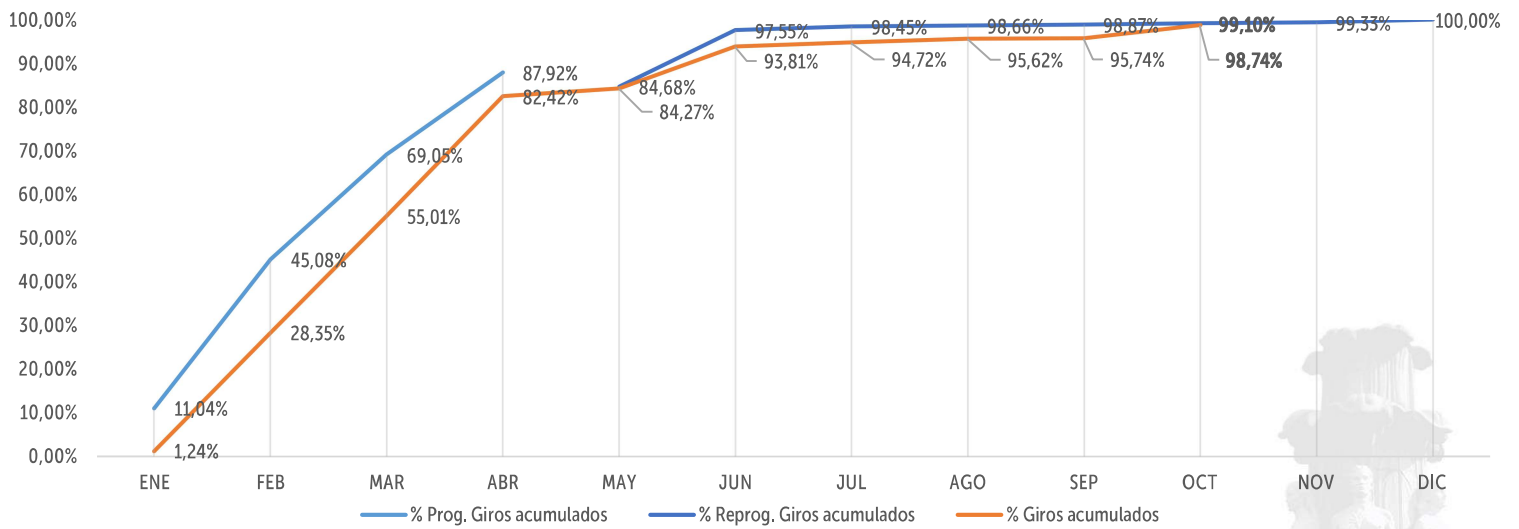
RESERVA CONSTITUIDA	RESERVA DEFINITIVA	PROGRAMACIÓN GIROS ACUMULADOS OCTUBRE	GIROS ACUMULADOS	REZAGO GIROS
\$35.063,66	\$34.557,55	\$34.037,00	\$32.591,33	\$1.445,67
		97,38%	94,31%	





SECRETARÍA DE  
CULTURA, RECREACIÓN  
Y DEPORTE

## OFB - Histórico giro de reservas vs programación a 31/10/2021



Millones de pesos

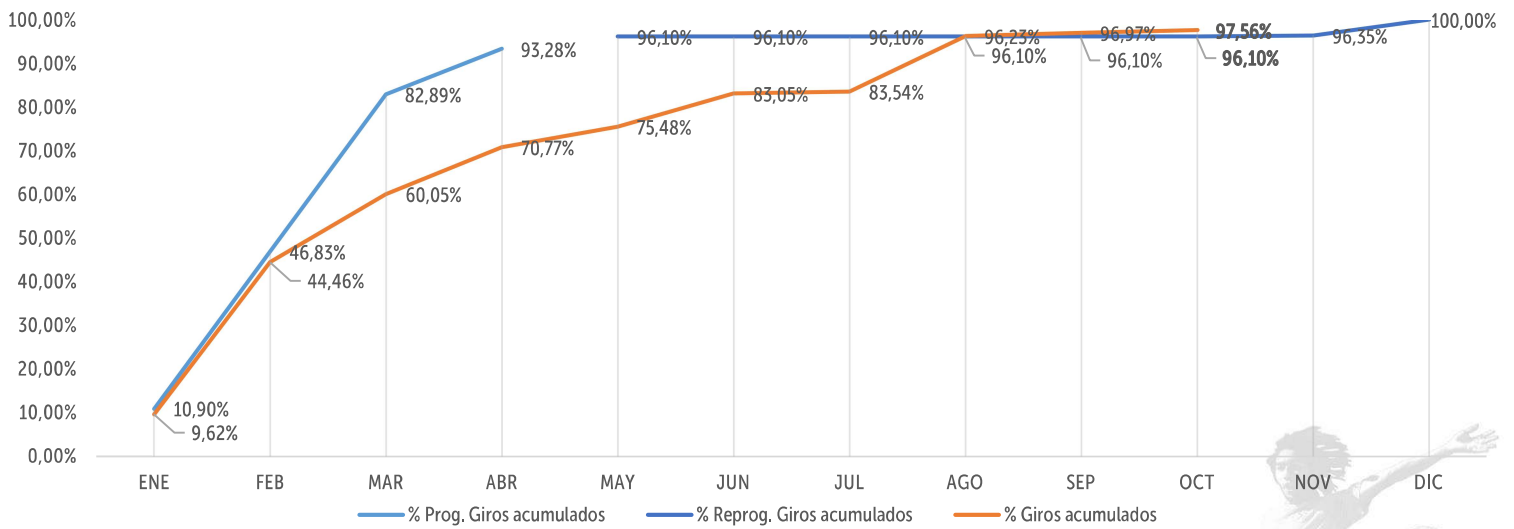
RESERVA CONSTITUIDA	RESERVA DEFINITIVA	PROGRAMACIÓN GIROS ACUMULADOS OCTUBRE	GIROS ACUMULADOS	REZAGO GIROS
\$6.578,87	\$6.367,90	\$6.503,00	\$6.287,47	\$215,53
		99,10%	98,74%	





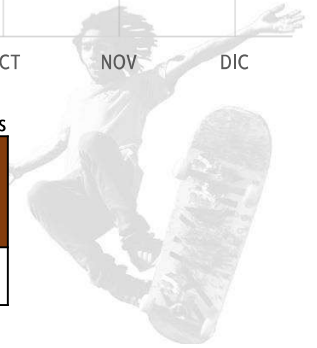
SECRETARÍA DE  
CULTURA, RECREACIÓN  
Y DEPORTE

## IDPC - Histórico giro de reservas vs programación a 31/10/2021



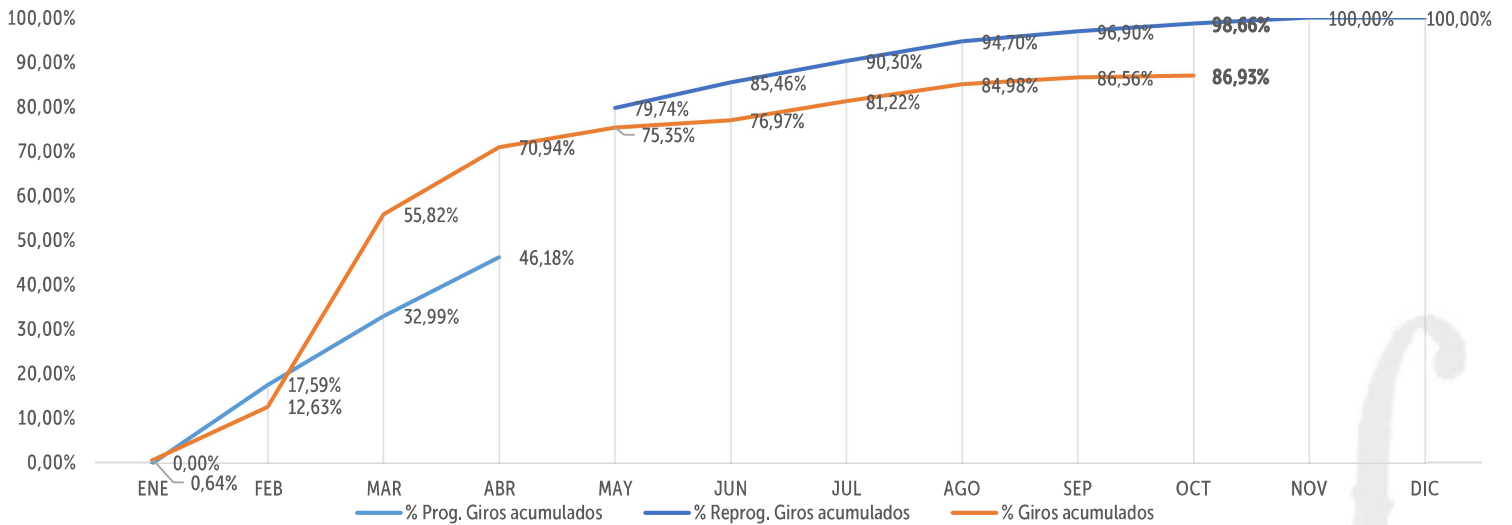
Millones de pesos

RESERVA CONSTITUIDA	RESERVA DEFINITIVA	PROGRAMACIÓN GIROS ACUMULADOS OCTUBRE	GIROS ACUMULADOS	REZAGO GIROS
\$4.828,63	\$4.806,08	\$4.640,27	\$4.688,96	\$0,00
		96,10%	97,56%	





## FUGA - Histórico giro de reservas vs programación a 31/10/2021



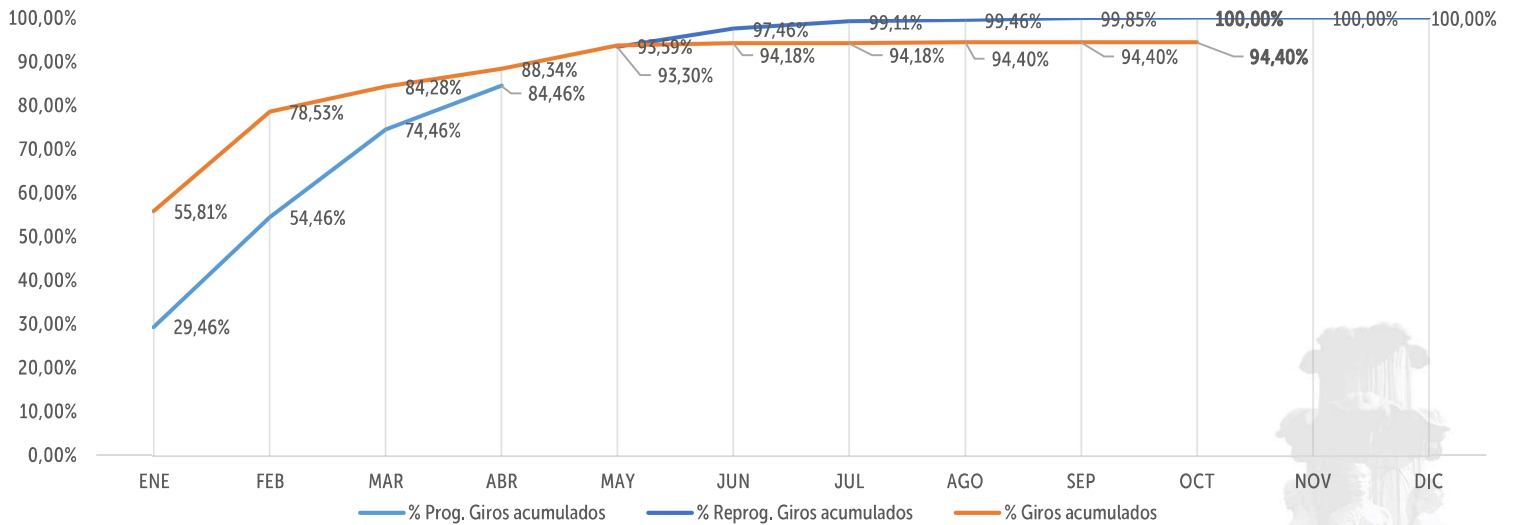
Millones de pesos

RESERVA CONSTITUIDA	RESERVA DEFINITIVA	PROGRAMACIÓN GIROS ACUMULADOS OCTUBRE	GIROS ACUMULADOS	REZAGO GIROS
\$2.273,47	\$2.273,17	\$2.242,89	\$1.976,02	\$266,88
		98,66%	86,93%	



SECRETARÍA DE  
CULTURA, RECREACIÓN  
Y DEPORTE

## CANAL - Histórico giro de reservas (\*) vs programación a 31/10/2021



Millones de pesos

RESERVA CONSTITUIDA	RESERVA DEFINITIVA	PROGRAMACIÓN GIROS ACUMULADOS OCTUBRE	GIROS ACUMULADOS	REZAGO GIROS
\$242,90	\$1.327,25	\$1.314,05	\$1.252,97	\$61,07
		100,00%	94,40%	

culturarecreacionydeporte.gov.co

(\*) La información corresponde a las cuentas por pagar de inversión





ALCALDÍA MAYOR  
DE BOGOTÁ D.C.

SECRETARÍA DE  
CULTURA, RECREACIÓN  
Y DEPORTE

## Alertas relacionadas con la ejecución de reservas presupuestales



- Se recomienda tomar las medidas y acciones correspondientes con el fin de gestionar los giros rezagados o las anulaciones que correspondan para la depuración de las reservas presupuestales constituidas, pues para el Sector Cultura, Recreación y Deporte se tienen pendientes de giro el 11,11% de las reservas definitivas del PDD BMPT y el 13,99% de las reservas definitivas del PDD UNCSAPBSXXI.
- Se recuerda que al no girar las reservas presupuestales en la presente vigencia se constituyen pasivos exigibles, por lo que cuando estos compromisos se hagan exigibles, se tendrá que pagar en la vigencia 2022 con los recursos que se asignen, castigándose la apropiación de los recursos de la fuente de financiación otros distritos.





ALCALDÍA MAYOR  
DE BOGOTÁ D.C.

SECRETARÍA DE  
CULTURA, RECREACIÓN  
Y DEPORTE



# GRACIAS

Oficina Asesora de Planeación  
Secretaría de Cultura, Recreación y Deporte



 [culturarecreacionydeporte.gov.co](http://culturarecreacionydeporte.gov.co)