

Boletín de ejecución presupuestal del Sector Cultura, Recreación y Deporte

A 30 de noviembre de 2021

Ejecución del presupuesto total (funcionamiento + inversión) por entidad a 30/11/2021

Millones de pesos

ENTIDAD	FUNCIONAMIENTO			INVERSIÓN			TOTAL		
	DISPONIBLE	COMPROMISOS ACUMULADOS		DISPONIBLE	COMPROMISOS ACUMULADOS		DISPONIBLE	COMPROMISOS ACUMULADOS	
SCRD	\$ 24.128,80	\$ 19.396,47	80,39%	\$ 143.090,58	\$ 102.115,22	71,36%	\$ 167.219,38	\$ 121.511,68	72,67%
IDRD	\$ 36.234,23	\$ 29.829,48	82,32%	\$ 332.565,18	\$ 269.880,65	81,15%	\$ 368.799,42	\$ 299.710,13	81,27%
IDARTES	\$ 12.971,18	\$ 11.023,78	84,99%	\$ 156.235,96	\$ 119.745,37	76,64%	\$ 169.207,13	\$ 130.769,16	77,28%
OFB	\$ 28.321,51	\$ 21.381,71	75,50%	\$ 31.402,00	\$ 26.757,95	85,21%	\$ 59.723,51	\$ 48.139,65	80,60%
IDPC	\$ 6.721,14	\$ 5.590,02	83,17%	\$ 25.081,00	\$ 23.434,99	93,44%	\$ 31.802,14	\$ 29.025,02	91,27%
FUGA	\$ 5.148,21	\$ 3.925,00	76,24%	\$ 10.291,18	\$ 8.897,21	86,45%	\$ 15.439,39	\$ 12.822,21	83,05%
TOTAL SECTOR	\$ 113.525,07	\$ 91.146,47	80,29%	\$ 698.665,91	\$ 550.831,39	78,84%	\$ 812.190,97	\$ 641.977,86	79,04%
CANAL	\$ 33.080,86	\$ 29.550,55	89,33%	\$ 10.892,34	\$ 9.681,14	88,88%	\$ 43.973,20	\$ 39.231,68	89,22%
TOTAL SECTOR	\$ 146.605,92	\$ 120.697,01	82,33%	\$ 709.558,24	\$ 560.512,53	78,99%	\$ 856.164,17	\$ 681.209,54	79,57%

Fuente: Entidades

Cálculos y diseño: SCRD-OAP



ALCALDÍA MAJOR
DE BOGOTÁ D.C.

SECRETARÍA DE
CULTURA, RECREACIÓN
Y DEPORTE



Ejecución de la inversión directa del Sector

Con corte a 30/11/2021





Ranking Distrital de entidades por porcentaje de ejecución presupuestal a 25/11/2021 (Semana 47)



Millones de pesos

ENTIDAD	APROPIACIÓN DISPONIBLE	PORCENTAJE EJECUCIÓN PRESUPUESTAL	PORCENTAJE AUTORIZACIÓN DE GIRO	PUESTO EJECUCIÓN PRESUPUESTAL
DEPARTAMENTO ADMINISTRATIVO DEL SERVICIO CIVIL DISTRITAL	\$ 3.800	99,60% ●	78,50%	1
VEEDURÍA DISTRITAL	\$ 1.882	98,60% ●	72,10%	2
INSTITUTO DISTRITAL DE PATRIMONIO CULTURAL	\$ 25.081	92,90% ●	68,30%	6
CANAL CAPITAL	\$ 10.892	88,00% ●	51,80%	10
FUNDACIÓN GILBERTO ALZATE AVENDAÑO	\$ 10.291	86,20% ●	62,70%	17
ORQUESTA FILARMÓNICA DE BOGOTÁ	\$ 31.402	85,20% ●	69,70%	20
INSTITUTO DISTRITAL DE RECREACIÓN Y DEPORTE	\$ 332.565	77,00% ●	55,40%	30
INSTITUTO DISTRITAL DE LAS ARTES	\$ 156.236	75,70% ●	52,70%	32
SECRETARÍA DISTRITAL DE CULTURA, RECREACIÓN Y DEPORTE	\$ 143.091	71,30% ●	55,50%	36
INSTITUTO DE DESARROLLO URBANO	\$ 2.250.268	33,60% ●	18,70%	44
UNIVERSIDAD DISTRITAL FRANCISCO JOSÉ DE CALDAS	\$ 40.265	29,10% ●	13,30%	45
TOTAL ENTIDADES DISTRITALES	\$ 22.221.067	71,50%	50,70%	

75,50%

Fuente: SDH-DDP-SFD

Diseño: SCRD-OAP



Ejecución inversión directa total por entidad a 30/11/2021




Millones de pesos

ENTIDAD	APROPIACIÓN INICIAL	APROPIACIÓN DISPONIBLE	COMPROMISOS ACUMULADOS	%	GIROS ACUMULADOS	%
SCRD (*)	\$ 123.852	\$ 143.091	\$ 102.115	71,36%	\$ 79.264	55,39%
IDRD (*)	\$ 337.447	\$ 332.565	\$ 269.881	81,15%	\$ 184.582	55,50%
IDARTES (*)	\$ 136.602	\$ 156.236	\$ 119.745	76,64%	\$ 82.289	52,67%
OFB	\$ 31.446	\$ 31.402	\$ 26.758	85,21%	\$ 21.879	69,67%
IDPC (*)	\$ 24.304	\$ 25.081	\$ 23.435	93,44%	\$ 17.123	68,27%
FUGA (*)	\$ 9.640	\$ 10.291	\$ 8.897	86,45%	\$ 6.495	63,11%
CANAL	\$ 10.892	\$ 10.892	\$ 9.681	88,88%	\$ 6.524	59,89%
TOTAL INVERSIÓN DIRECTA (con pasivos exigibles)	\$ 674.183	\$ 709.558	\$ 560.513	78,99%	\$ 398.156	56,11%

Fuente: Entidades

Cálculos y diseño: SCR-D-OAP

(*) Incluye pasivos exigibles





ALCALDÍA MAYOR
DE BOGOTÁ D.C.

SECRETARÍA DE
CULTURA, RECREACIÓN
Y DEPORTE

Ejecución inversión directa por entidad a 30/11/2021 (con y sin pasivos exigibles)



Millones de pesos

ENTIDAD	APROPIACIÓN INICIAL	APROPIACIÓN DISPONIBLE	COMPROMISOS ACUMULADOS	%	GIROS ACUMULADOS	%
SCRD	\$ 82.290	\$ 101.501	\$ 87.476	86,18%	\$ 66.101	65,12%
IDRD	\$ 233.322	\$ 237.588	\$ 192.728	81,12%	\$ 109.833	46,23%
IDARTES	\$ 136.600	\$ 156.202	\$ 119.741	76,66%	\$ 82.285	52,68%
OFB	\$ 31.446	\$ 31.402	\$ 26.758	85,21%	\$ 21.879	69,67%
IDPC	\$ 24.304	\$ 25.006	\$ 23.414	93,63%	\$ 17.101	68,39%
FUGA	\$ 8.760	\$ 9.482	\$ 8.797	92,78%	\$ 6.395	67,45%
CANAL	\$ 10.892	\$ 10.892	\$ 9.681	88,88%	\$ 6.524	59,89%
TOTAL INVERSIÓN DIRECTA (sin pasivos exigibles)	\$ 527.614	\$ 572.073	\$ 468.595	81,91%	\$ 310.119	54,21%
SCRD	\$ 41.562	\$ 41.590	\$ 14.639	35,20%	\$ 13.162	31,65%
IDRD	\$ 104.125	\$ 94.977	\$ 77.153	81,23%	\$ 74.749	78,70%
IDARTES	\$ 2	\$ 34	\$ 4	12,12%	\$ 4	12,12%
IDPC	\$ 0	\$ 75	\$ 21	28,49%	\$ 21	28,49%
FUGA	\$ 880	\$ 809	\$ 100	12,35%	\$ 100	12,35%
TOTAL INVERSIÓN DIRECTA (pasivos exigibles)	\$ 146.569	\$ 137.485	\$ 91.917	66,86%	\$ 88.037	64,03%
TOTAL INVERSIÓN DIRECTA	\$ 674.183	\$ 709.558	\$ 560.513	78,99%	\$ 398.156	56,11%

Fuente: Entidades

Cálculos y diseño: SCRD-OAP



Ejecución inversión directa total por entidad vs programación a 30/11/2021



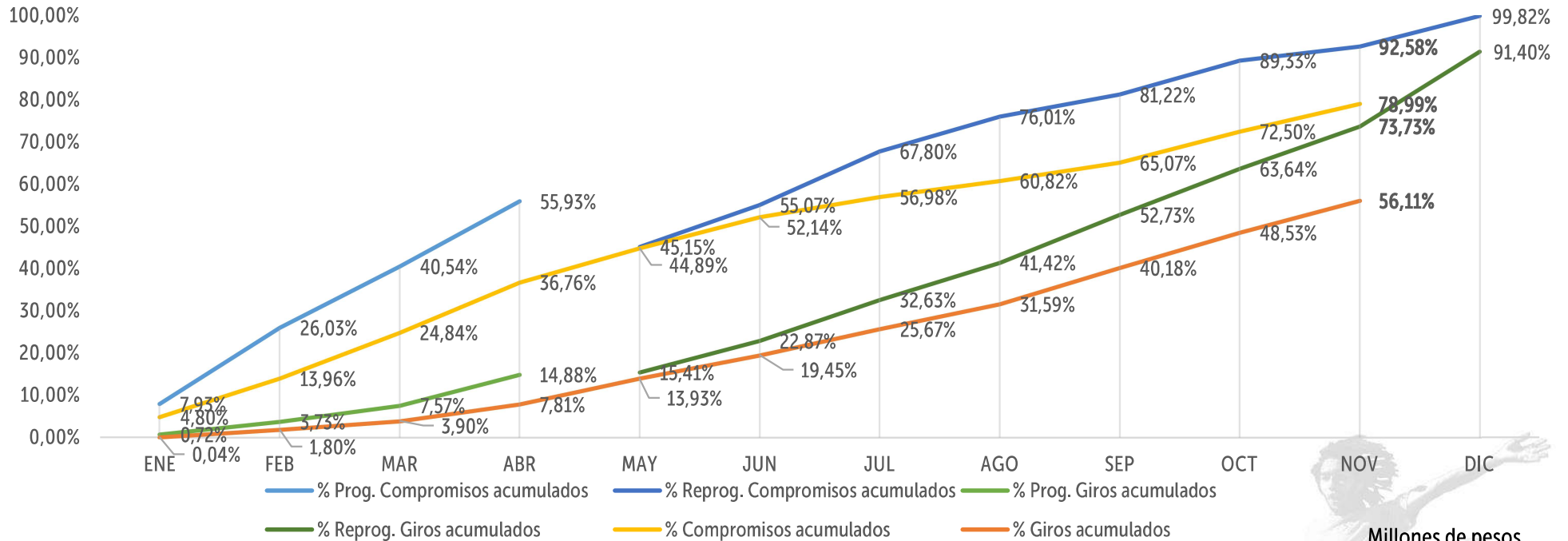
Millones de pesos

ENTIDAD	APROPIACIÓN INICIAL	APROPIACIÓN DISPONIBLE	COMPROMISOS ACUMULADOS	%	PROGRAMACIÓN COMPROMISOS ACUMULADOS NOVIEMBRE	REZAGO COMPROMISOS	GIROS ACUMULADOS	%	PROGRAMACIÓN GIROS ACUMULADOS NOVIEMBRE	REZAGO GIROS
SCRD	\$ 123.851,86	\$ 143.090,58	\$ 102.115,22	71,36%	\$ 137.142,09	\$ 35.026,87	\$ 79.263,68	55,39%	\$ 113.223,27	\$ 33.959,59
IDRD	\$ 337.446,95	\$ 332.565,18	\$ 269.880,65	81,15%	\$ 316.358,27	\$ 46.477,62	\$ 184.582,24	55,50%	\$ 254.480,76	\$ 69.898,53
IDARTES	\$ 136.602,00	\$ 156.235,96	\$ 119.745,37	76,64%	\$ 130.685,00	\$ 10.939,63	\$ 82.289,41	52,67%	\$ 97.009,00	\$ 14.719,59
OFB	\$ 31.446,00	\$ 31.402,00	\$ 26.757,95	85,21%	\$ 28.579,00	\$ 1.821,05	\$ 21.879,08	69,67%	\$ 24.431,00	\$ 2.551,92
IDPC	\$ 24.304,00	\$ 25.081,00	\$ 23.434,99	93,44%	\$ 23.821,00	\$ 386,01	\$ 17.122,79	68,27%	\$ 17.997,28	\$ 874,49
FUGA	\$ 9.640,07	\$ 10.291,18	\$ 8.897,21	86,45%	\$ 9.506,93	\$ 609,72	\$ 6.495,02	63,11%	\$ 6.562,95	\$ 67,93
TOTAL SECTOR	\$ 663.290,88	\$ 698.665,91	\$ 550.831,39	78,84%	\$ 646.092,29	\$ 95.260,90	\$ 391.632,21	56,05%	\$ 513.704,27	\$ 122.072,06
CANAL	\$ 10.892,34	\$ 10.892,34	\$ 9.681,14	88,88%	\$ 10.818,44	\$ 1.137,30	\$ 6.523,59	59,89%	\$ 9.457,91	\$ 2.934,32
TOTAL SECTOR	\$ 674.183,22	\$ 709.558,24	\$ 560.512,53	78,99%	\$ 656.910,73	\$ 96.398,20	\$ 398.155,80	56,11%	\$ 523.162,18	\$ 125.006,38

Fuente: Entidades

Cálculos y diseño: SCRD-OAP

Sector - Histórico ejecución inversión directa vs programación a 30/11/2021



APROPIACIÓN INICIAL	PRESUPUESTO DISPONIBLE	PROGRAMACIÓN COMPROMISOS ACUMULADOS NOVIEMBRE	COMPROMISOS ACUMULADOS	REZAGO COMPROMISOS	PROGRAMACIÓN GIROS ACUMULADOS NOVIEMBRE	GIROS ACUMULADOS	REZAGO GIROS
\$674.183,22	\$709.558,24	\$656.910,73	\$560.512,53	\$96.398,20	\$523.162,18	\$398.155,80	\$125.006,38
		92,58%	78,99%		73,73%	56,11%	

Millones de pesos



ALCALDÍA MAYOR
DE BOGOTÁ D.C.

SECRETARÍA DE
CULTURA, RECREACIÓN
Y DEPORTE

Ranking de entidades por porcentaje de ejecución presupuestal inversión directa a 30/11/2021



Millones de pesos

No.	ENTIDAD	APROPIACIÓN DISPONIBLE	COMPROMISOS ACUMULADOS	%
1	IDPC	\$ 25.081,00	\$ 23.434,99	93,44%
2	CANAL	\$ 10.892,34	\$ 9.681,14	88,88%
3	FUGA	\$ 10.291,18	\$ 8.897,21	86,45%
4	OFB	\$ 31.402,00	\$ 26.757,95	85,21%
5	IDRD	\$ 332.565,18	\$ 269.880,65	81,15%
6	IDARTES	\$ 156.235,96	\$ 119.745,37	76,64%
7	SCRD	\$ 143.090,58	\$ 102.115,22	71,36%
TOTAL SECTOR		\$ 709.558,24	\$ 560.512,53	78,99%

Fuente: Entidades

Cálculos y diseño: SCRD-OAP


Ranking de entidades por porcentaje de recursos por comprometer inversión directa a 30/11/2021

Millones de pesos

No.	ENTIDAD	APROPIACIÓN DISPONIBLE	COMPROMISOS ACUMULADOS	%	RECURSOS POR COMPROMETER	%
1	SCRD	\$ 143.090,58	\$ 102.115,22	71,36%	\$ 40.975,37	28,64%
2	IDARTES	\$ 156.235,96	\$ 119.745,37	76,64%	\$ 36.490,58	23,36%
3	IDRD	\$ 332.565,18	\$ 269.880,65	81,15%	\$ 62.684,53	18,85%
4	OFB	\$ 31.402,00	\$ 26.757,95	85,21%	\$ 4.644,05	14,79%
5	FUGA	\$ 10.291,18	\$ 8.897,21	86,45%	\$ 1.393,97	13,55%
6	CANAL	\$ 10.892,34	\$ 9.681,14	88,88%	\$ 1.211,20	11,12%
7	IDPC	\$ 25.081,00	\$ 23.434,99	93,44%	\$ 1.646,01	6,56%
TOTAL SECTOR		\$ 709.558,24	\$ 560.512,53	78,99%	\$ 149.045,72	21,01%

Fuente: Entidades

Cálculos y diseño: SCRD-OAP



Ranking de entidades por rezago en compromisos inversión directa a 30/11/2021

Millones de pesos

No.	ENTIDAD	APROPIACIÓN DISPONIBLE	PROGRAMACIÓN COMPROMISOS ACUMULADOS NOVIEMBRE	COMPROMISOS ACUMULADOS	REZAGO COMPROMISOS
1	IDRD	\$ 332.565,18	\$ 316.358,27	\$ 269.880,65	\$ 46.477,62
2	SCRD	\$ 143.090,58	\$ 137.142,09	\$ 102.115,22	\$ 35.026,87
3	IDARTES	\$ 156.235,96	\$ 130.685,00	\$ 119.745,37	\$ 10.939,63
4	OFB	\$ 31.402,00	\$ 28.579,00	\$ 26.757,95	\$ 1.821,05
5	CANAL	\$ 10.892,34	\$ 10.818,44	\$ 9.681,14	\$ 1.137,30
6	FUGA	\$ 10.291,18	\$ 9.506,93	\$ 8.897,21	\$ 609,72
7	IDPC	\$ 25.081,00	\$ 23.821,00	\$ 23.434,99	\$ 386,01
TOTAL SECTOR		\$ 709.558,24	\$ 656.910,73	\$ 560.512,53	\$ 96.398,20

Fuente: Entidades

Cálculos y diseño: SCR-D-OAP



ALCALDÍA MAYOR
DE BOGOTÁ D.C.

SECRETARÍA DE
CULTURA, RECREACIÓN
Y DEPORTE

Ranking de entidades por rezago en giros inversión directa a 30/11/2021



Millones de pesos

No.	ENTIDAD	APROPIACIÓN DISPONIBLE	PROGRAMACIÓN GIROS ACUMULADOS NOVIEMBRE	GIROS ACUMULADOS	REZAGO GIROS
1	IDRD	\$ 332.565,18	\$ 254.480,76	\$ 184.582,24	\$ 69.898,53
2	SCRD	\$ 143.090,58	\$ 113.223,27	\$ 79.263,68	\$ 33.959,59
3	IDARTES	\$ 156.235,96	\$ 97.009,00	\$ 82.289,41	\$ 14.719,59
4	CANAL	\$ 10.892,34	\$ 9.457,91	\$ 6.523,59	\$ 2.934,32
5	OFB	\$ 31.402,00	\$ 24.431,00	\$ 21.879,08	\$ 2.551,92
6	IDPC	\$ 25.081,00	\$ 17.997,28	\$ 17.122,79	\$ 874,49
7	FUGA	\$ 10.291,18	\$ 6.562,95	\$ 6.495,02	\$ 67,93
TOTAL SECTOR		\$ 709.558,24	\$ 523.162,18	\$ 398.155,80	\$ 125.006,38

Fuente: Entidades

Cálculos y diseño: SCR-D-OAP



ALCALDÍA MAJOR
DE BOGOTÁ D.C.

SECRETARÍA DE
CULTURA, RECREACIÓN
Y DEPORTE



Ejecución de la inversión directa por entidad

Con corte a 30/11/2021

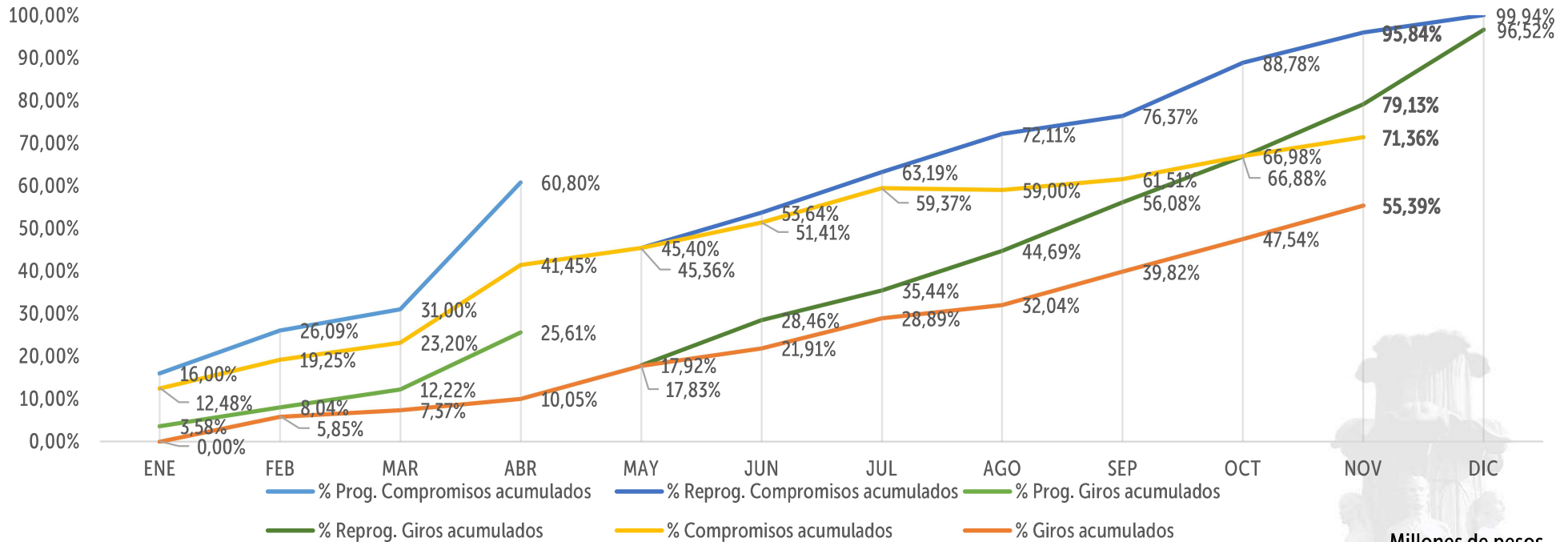




ALCALDÍA MAYOR DE BOGOTÁ D.C.

SECRETARÍA DE CULTURA, RECREACIÓN Y DEPORTE

SCRD - Histórico ejecución presupuestal inversión directa vs programación (incluye pasivos exigibles por \$41.562 millones) a 30/11/2021



Millones de pesos

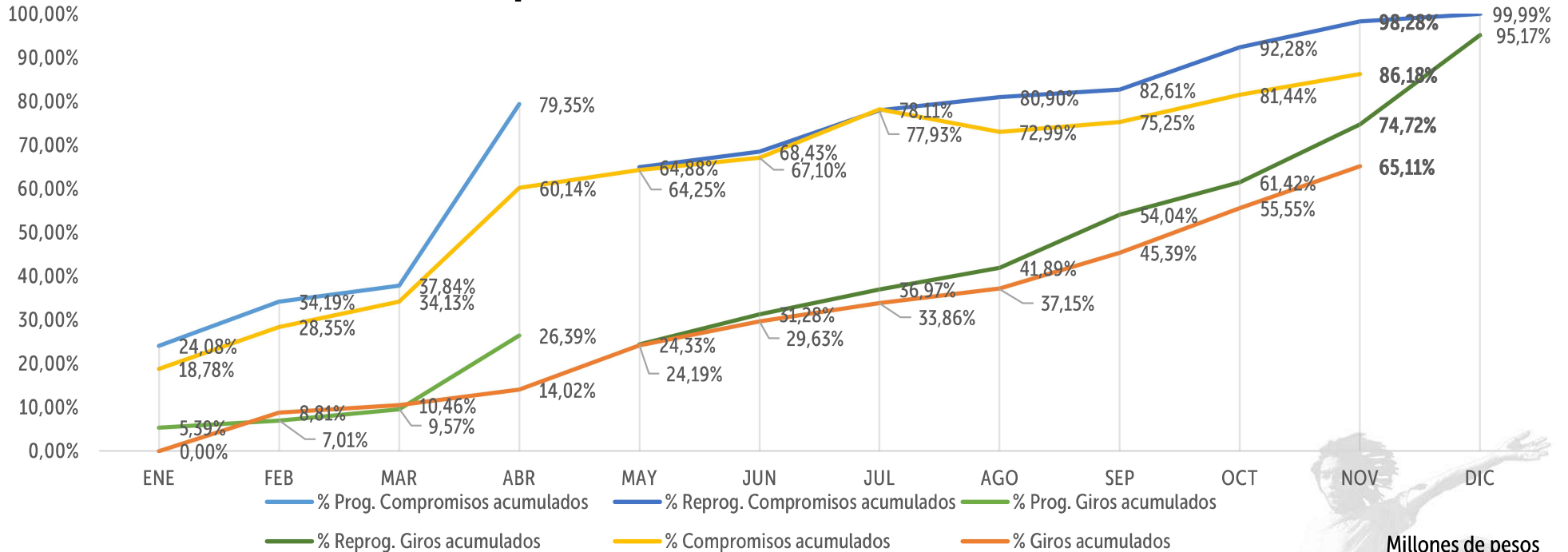
APROPIACIÓN INICIAL	PRESUPUESTO DISPONIBLE	PROGRAMACIÓN COMPROMISOS ACUMULADOS NOVIEMBRE	COMPROMISOS ACUMULADOS	REZAGO COMPROMISOS	PROGRAMACIÓN GIROS ACUMULADOS NOVIEMBRE	GIROS ACUMULADOS	REZAGO GIROS
\$123.851,86	\$143.090,58	\$137.142,09	\$102.115,22	\$35.026,87	\$113.223,27	\$79.263,68	\$33.959,59
		95,84%	71,36%		79,13%	55,39%	



ALCALDÍA MAYOR DE BOGOTÁ D.C.

SECRETARÍA DE CULTURA, RECREACIÓN Y DEPORTE

SCRD - Histórico ejecución presupuestal inversión directa vs programación (sin incluir pasivos exigibles por \$41.562 millones) a 30/11/2021



APROPIACIÓN INICIAL	PRESUPUESTO DISPONIBLE	PROGRAMACIÓN COMPROMISOS ACUMULADOS NOVIEMBRE	COMPROMISOS ACUMULADOS	REZAGO COMPROMISOS	PROGRAMACIÓN GIROS ACUMULADOS NOVIEMBRE	GIROS ACUMULADOS	REZAGO GIROS
\$82.290,00	\$101.516,60	\$99.784,82	\$87.491,75	\$12.293,07	\$75.866,01	\$66.101,42	\$9.764,59
		98,28%	86,18%		74,72%	65,11%	

Millones de pesos



ALCALDÍA MAYOR
DE BOGOTÁ D.C.

SECRETARÍA DE
CULTURA, RECREACIÓN
Y DEPORTE

SCRD - Ejecución presupuestal detallada a 30/11/2021



Millones de pesos

No.	PROYECTO DE INVERSIÓN	PRESUPUESTO DISPONIBLE	COMPROMISOS ACUMULADOS	%	GIROS ACUMULADOS	%
1	7885 - Aportes para los creadores y gestores culturales de Bogotá	\$ 6.134,59	\$ 2.496,66	40,70%	\$ 2.479,76	40,42%
2	7880 - Fortalecimiento de la inclusión a la Cultura Escrita de todos los habitantes de Bogotá	\$ 35.905,28	\$ 35.473,38	98,80%	\$ 30.011,65	83,59%
3	7656 - Generación de una Estrategia de Internacionalización del Sector Cultura, Recreación y Deporte para la ciudad de Bogotá	\$ 134,40	\$ 134,34	99,96%	\$ 108,89	81,02%
4	7884 - Formación y cualificación para agentes culturales y ciudadanía en Bogotá	\$ 5.392,58	\$ 3.076,63	57,05%	\$ 2.111,74	39,16%
5	7648 - Fortalecimiento estratégico de la gestión cultural territorial, poblacional y de la participación incidente en Bogotá	\$ 3.803,84	\$ 3.762,34	98,91%	\$ 2.604,93	68,48%
6	7650 - Fortalecimiento de los procesos de fomento cultural para la gestión incluyente en Cultura para la vida cotidiana en Bogotá D.C.	\$ 19.662,61	\$ 19.373,30	98,53%	\$ 14.505,18	73,77%
7	7654 - Mejoramiento de la infraestructura cultural en la ciudad de Bogotá (sin pasivos exigibles)	\$ 5.680,94	\$ 2.778,30	48,91%	\$ 1.158,93	20,40%
	7654 - Mejoramiento de la infraestructura cultural en la ciudad de Bogotá (pasivos exigibles)	\$ 41.573,98	\$ 14.623,47	35,17%	\$ 13.162,26	31,66%
8	7886 - Reconocimiento y valoración del patrimonio material e inmaterial de Bogotá	\$ 942,79	\$ 918,36	97,41%	\$ 703,25	74,59%
9	7881 - Generación de desarrollo social y económico sostenible a través de actividades culturales y creativas en Bogotá	\$ 7.261,96	\$ 4.407,60	60,69%	\$ 2.826,72	38,93%
10	7887 - Implementación de una estrategia de arte en espacio público en Bogotá	\$ 921,30	\$ 800,77	86,92%	\$ 419,33	45,51%
11	7610 - Transformación social y cultural de entornos y territorios para la construcción de paz en Bogotá	\$ 603,00	\$ 600,18	99,53%	\$ 286,88	47,58%
12	7879 - Fortalecimiento de la Cultura Ciudadana y su Institucionalidad en Bogotá	\$ 8.993,53	\$ 8.083,14	89,88%	\$ 4.858,81	54,03%
13	7646 - Fortalecimiento a la gestión, la innovación tecnológica y la comunicación pública de la Secretaría de Cultura, Recreación y Deporte de Bogotá	\$ 6.079,79	\$ 5.586,76	91,89%	\$ 4.025,34	66,21%
TOTAL INVERSIÓN DIRECTA		\$ 143.090,58	\$ 102.115,22	71,36%	\$ 79.263,68	55,39%
Funcionamiento		\$ 24.128,80	\$ 19.396,47	80,39%	\$ 18.020,27	74,68%
TOTAL PRESUPUESTO		\$ 167.219,38	\$ 121.511,68	72,67%	\$ 97.283,95	58,18%

Fuente: BogData

Cálculos y diseño: SCR-D-OAP

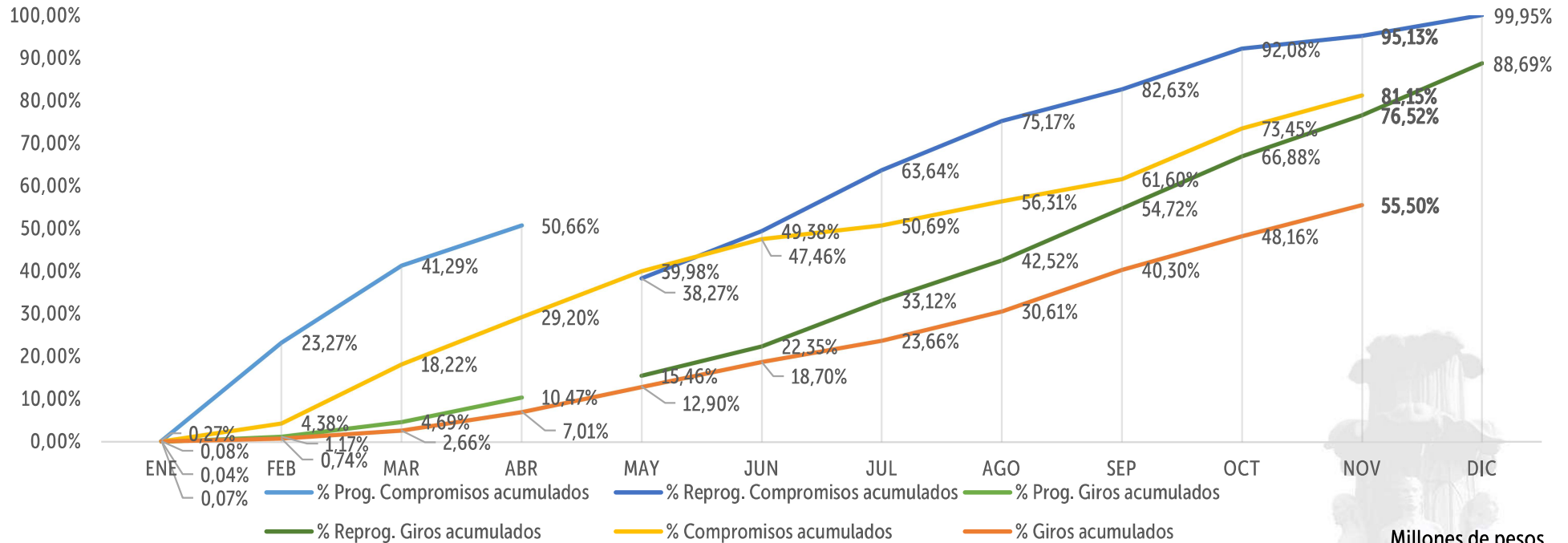
culturarecreacionydeporte.gov.co



ALCALDÍA MAYOR DE BOGOTÁ D.C.

SECRETARÍA DE CULTURA, RECREACIÓN Y DEPORTE

IDRD - Histórico ejecución presupuestal inversión directa vs programación a 30/11/2021



Millones de pesos

APROPIACIÓN INICIAL	PRESUPUESTO DISPONIBLE	PROGRAMACIÓN COMPROMISOS ACUMULADOS NOVIEMBRE	COMPROMISOS ACUMULADOS	REZAGO COMPROMISOS	PROGRAMACIÓN GIROS ACUMULADOS NOVIEMBRE	GIROS ACUMULADOS	REZAGO GIROS
\$337.446,95	\$332.565,18	\$316.358,27	\$269.880,65	\$46.477,62	\$254.480,76	\$184.582,24	\$69.898,53
		95,13%	81,15%		76,52%	55,50%	



ALCALDÍA MAYOR
DE BOGOTÁ D.C.

SECRETARÍA DE
CULTURA, RECREACIÓN
Y DEPORTE

IDRD - Ejecución presupuestal detallada a 30/11/2021



Millones de pesos

No.	PROYECTO DE INVERSIÓN	PRESUPUESTO DISPONIBLE	COMPROMISOS ACUMULADOS	%	GIROS ACUMULADOS	%
1	7850 - Implementación de una estrategia para el desarrollo deportivo y competitivo de Bogotá	\$ 40.645,86	\$ 33.633,11	82,75%	\$ 21.151,62	52,04%
2	7851 - Recreación y deporte para la formación ciudadana en Bogotá	\$ 15.518,57	\$ 12.831,06	82,68%	\$ 8.719,62	56,19%
3	7852 - Construcción de comunidades activas y saludables en Bogotá	\$ 24.869,33	\$ 19.108,97	76,84%	\$ 9.625,58	38,70%
4	7853 - Administración de parques y escenarios innovadores, sostenibles y con adaptación al cambio climático en Bogotá	\$ 88.917,11	\$ 67.021,38	75,38%	\$ 56.556,35	63,61%
5	7854 - Formación de niños, niñas, adolescentes y jóvenes, en las disciplinas deportivas priorizadas, en el marco de la jornada escolar complementaria en Bogotá	\$ 15.549,92	\$ 15.418,09	99,15%	\$ 10.584,33	68,07%
6	7855 - Fortalecimiento de la economía del sector deporte, recreación y actividad física de Bogotá	\$ 1.015,12	\$ 871,46	85,85%	\$ 650,26	64,06%
7	7905 - Mejoramiento del sistema de iluminación del estadio Nemesio Camacho el Campín Bogotá	\$ 2.298,86	\$ 2.298,86	100,00%	\$ 2.298,86	100,00%
8	7856 - Construcción y adecuación de escenarios y/o parques deportivos sostenibles para la revitalización urbana en Bogotá	\$ 134.657,95	\$ 110.147,07	81,80%	\$ 69.610,30	51,69%
9	7857 - Mejoramiento institucional en beneficio de la ciudadanía de Bogotá	\$ 9.092,46	\$ 8.550,65	94,04%	\$ 5.385,30	59,23%
TOTAL INVERSIÓN DIRECTA		\$ 332.565,18	\$ 269.880,65	81,15%	\$ 184.582,24	55,50%
Funcionamiento		\$ 36.234,23	\$ 29.829,48	82,32%	\$ 26.087,48	72,00%
TOTAL PRESUPUESTO		\$ 368.799,42	\$ 299.710,13	81,27%	\$ 210.669,72	57,12%

Fuente: IDRD

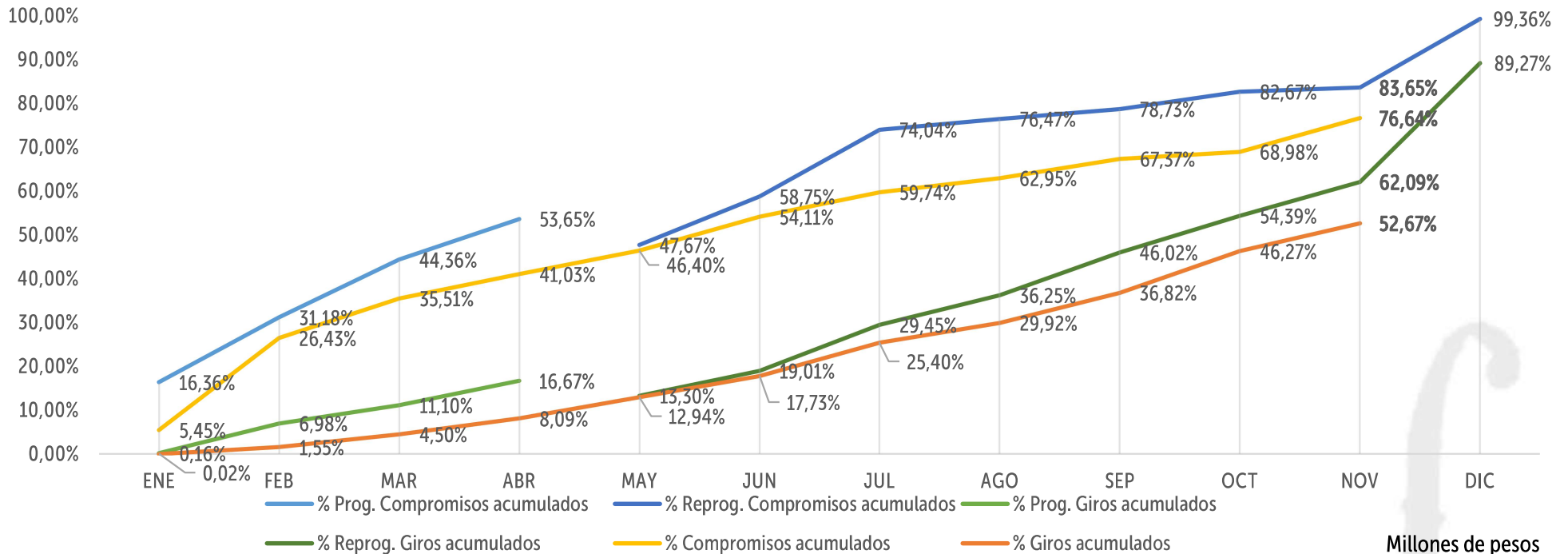
Cálculos y diseño: SCRD-OAP



ALCALDÍA MAYOR DE BOGOTÁ D.C.

SECRETARÍA DE CULTURA, RECREACIÓN Y DEPORTE

IDARTES - Histórico ejecución presupuestal inversión directa vs programación a 30/11/2021



APROPIACIÓN INICIAL	PRESUPUESTO DISPONIBLE	PROGRAMACIÓN COMPROMISOS ACUMULADOS NOVIEMBRE	COMPROMISOS ACUMULADOS	REZAGO COMPROMISOS	PROGRAMACIÓN GIROS ACUMULADOS NOVIEMBRE	GIROS ACUMULADOS	REZAGO GIROS
\$136.602,00	\$156.235,96	\$130.685,00	\$119.745,37	\$10.939,63	\$97.009,00	\$82.289,41	\$14.719,59
		83,65%	76,64%		62,09%	52,67%	

Millones de pesos



ALCALDÍA MAYOR
DE BOGOTÁ D.C.

SECRETARÍA DE
CULTURA, RECREACIÓN
Y DEPORTE

IDARTES - Ejecución presupuestal detallada a 30/11/2021



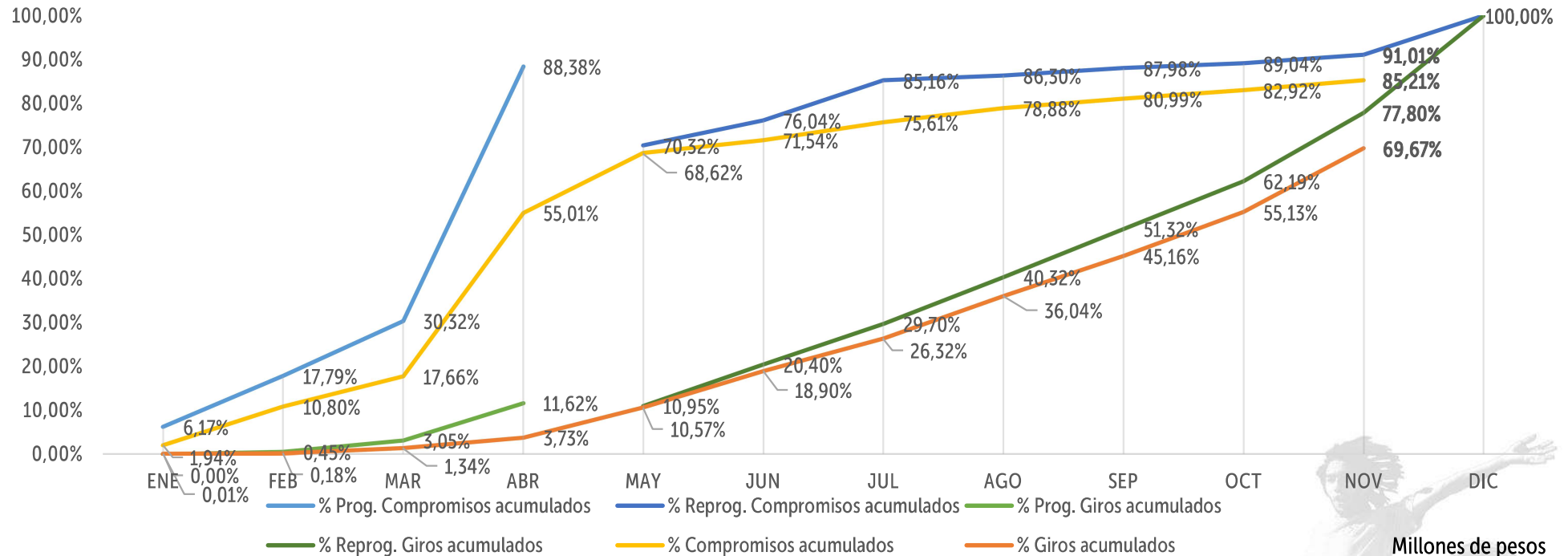
Millones de pesos

No.	PROYECTO DE INVERSIÓN	PRESUPUESTO DISPONIBLE	COMPROMISOS ACUMULADOS	%	GIROS ACUMULADOS	%
1	7617 - Aportes al desarrollo integral a través de las artes para la primera infancia en Bogotá D.C.	\$ 7.891,55	\$ 7.651,49	96,96%	\$ 6.449,53	81,73%
2	7619 - Fortalecimiento de procesos integrales de formación artística a lo largo de la vida. Bogotá D.C.	\$ 25.963,00	\$ 24.081,48	92,75%	\$ 20.157,79	77,64%
3	7594 - Desarrollo de las prácticas literarias como derecho	\$ 1.300,00	\$ 1.122,30	86,33%	\$ 1.010,67	77,74%
4	7603 - Implementación IDARTES Internacional, una ventana al mundo Bogotá D.C.	\$ 350,00	\$ 293,98	83,99%	\$ 229,00	65,43%
5	7585 - Fortalecimiento a las Artes, territorios y cotidianidades	\$ 28.440,21	\$ 24.621,82	86,57%	\$ 16.040,44	56,40%
6	7600 - Identificación, reconocimiento y valoración de las prácticas artísticas a través del fomento en Bogotá D.C.	\$ 34.365,57	\$ 16.113,53	46,89%	\$ 12.529,05	36,46%
7	7607 - Actualización Intervención y mejoramiento de la infraestructura cultural para el disfrute de las prácticas artísticas y culturales Bogotá D.C.	\$ 22.988,00	\$ 18.511,50	80,53%	\$ 7.327,29	31,87%
8	7614 - Transformación de la Red de Equipamientos Culturales para su Consolidación y sustentabilidad en Bogotá D.C.	\$ 13.498,02	\$ 8.426,51	62,43%	\$ 6.169,87	45,71%
9	7625 - Fortalecimiento de Culturas en común: arte, memoria y territorio en Bogotá D.C.	\$ 1.529,66	\$ 1.498,44	97,96%	\$ 1.055,61	69,01%
10	7598 - Innovación Sostenibilidad y reactivación del ecosistema en Bogotá DC	\$ 960,00	\$ 948,65	98,82%	\$ 775,83	80,82%
11	7571 - Reconciliación Arte y Memoria Sin Fronteras Bogotá	\$ 949,94	\$ 925,14	97,39%	\$ 472,85	49,78%
12	7902 - Consolidación integral de la gestión administrativa y modernización institucional en Bogotá	\$ 18.000,00	\$ 15.550,54	86,39%	\$ 10.071,47	55,95%
TOTAL INVERSIÓN DIRECTA		\$ 156.235,96	\$ 119.745,37	76,64%	\$ 82.289,41	52,67%
Funcionamiento		\$ 12.971,18	\$ 11.023,78	84,99%	\$ 10.155,13	78,29%
TOTAL PRESUPUESTO		\$ 169.207,13	\$ 130.769,16	77,28%	\$ 92.444,53	54,63%

Fuente: IDARTES

Cálculos y diseño: SCRD-OAP

OFB - Histórico ejecución presupuestal inversión directa vs programación a 30/11/2021



Millones de pesos

APROPIACIÓN INICIAL	PRESUPUESTO DISPONIBLE	PROGRAMACIÓN COMPROMISOS ACUMULADOS NOVIEMBRE	COMPROMISOS ACUMULADOS	REZAGO COMPROMISOS	PROGRAMACIÓN GIROS ACUMULADOS NOVIEMBRE	GIROS ACUMULADOS	REZAGO GIROS
\$31.446,00	\$31.402,00	\$28.579,00	\$26.757,95	\$1.821,05	\$24.431,00	\$21.879,08	\$2.551,92
		91,01%	85,21%		77,80%	69,67%	



ALCALDÍA MAYOR
DE BOGOTÁ D.C.

SECRETARÍA DE
CULTURA, RECREACIÓN
Y DEPORTE

OFB - Ejecución presupuestal detallada a 30/11/2021



Millones de pesos

No.	PROYECTO DE INVERSIÓN	PRESUPUESTO DISPONIBLE	COMPROMISOS ACUMULADOS	%	GIROS ACUMULADOS	%
1	7663 - Formación Musical Vamos a la Filarmónica	\$ 16.569,07	\$ 13.794,23	83,25%	\$ 12.586,62	75,96%
2	7572 - Acciones para alcanzar una sede para La orquesta Filarmónica de Bogotá	\$ 90,65	\$ 87,50	96,53%	\$ 59,79	65,96%
3	7586 - Mantenimiento de los equipamientos culturales de la Orquesta Filarmónica de Bogotá	\$ 222,88	\$ 188,11	84,40%	\$ 99,34	44,57%
4	7691 - Bogotá Ciudad Filarmónica	\$ 10.954,34	\$ 10.358,48	94,56%	\$ 7.327,24	66,89%
5	7693 - Implementación del proyecto de estímulos de la OFB en Bogotá	\$ 941,44	\$ 804,78	85,48%	\$ 620,35	65,89%
6	7697 - Fortalecimiento de la capacidad institucional para el cumplimiento de la misionalidad de la OFB para su relacionamiento con la ciudadanía en Bogotá	\$ 2.623,62	\$ 1.524,85	58,12%	\$ 1.185,74	45,19%
TOTAL INVERSIÓN DIRECTA		\$ 31.402,00	\$ 26.757,95	85,21%	\$ 21.879,08	69,67%
Funcionamiento		\$ 28.321,51	\$ 21.381,71	75,50%	\$ 20.805,92	73,46%
TOTAL PRESUPUESTO		\$ 59.723,51	\$ 48.139,65	80,60%	\$ 42.685,00	71,47%

Fuente: OFB

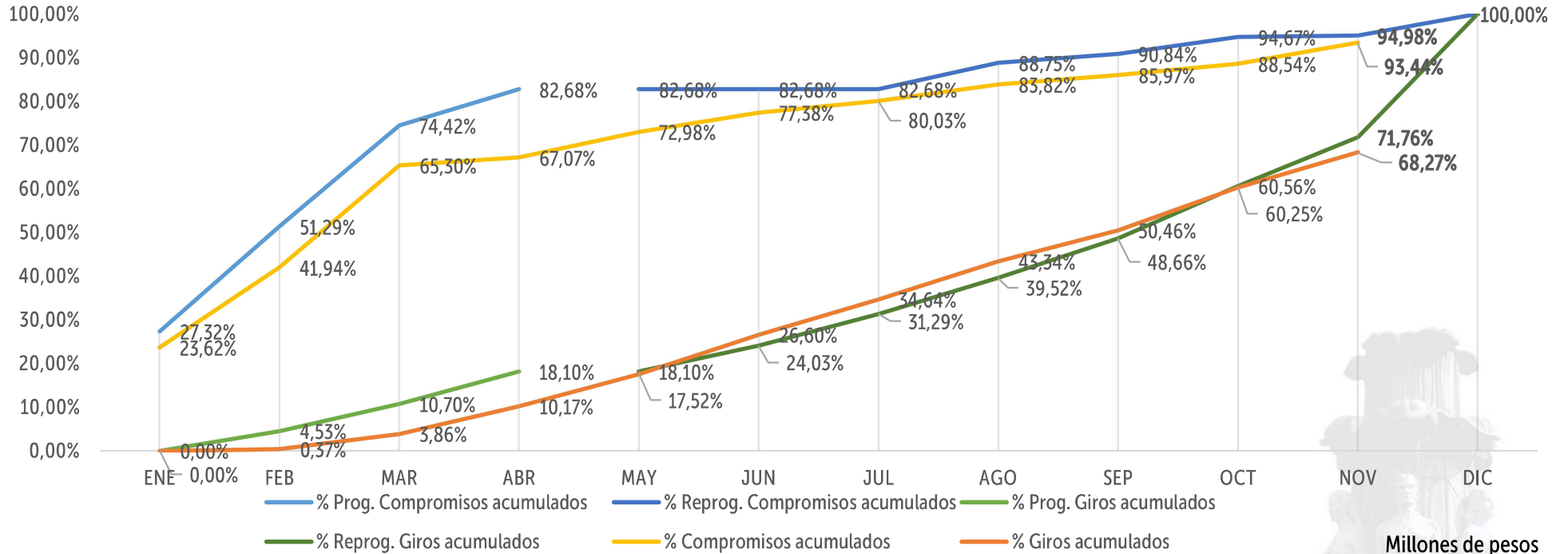
Cálculos y diseño: SCRD-OAP



ALCALDÍA MAYOR DE BOGOTÁ D.C.

SECRETARÍA DE CULTURA, RECREACIÓN Y DEPORTE

IDPC - Histórico ejecución presupuestal inversión directa vs programación a 30/11/2021



APROPIACIÓN INICIAL	PRESUPUESTO DISPONIBLE	PROGRAMACIÓN COMPROMISOS ACUMULADOS NOVIEMBRE	COMPROMISOS ACUMULADOS	REZAGO COMPROMISOS	PROGRAMACIÓN GIROS ACUMULADOS NOVIEMBRE	GIROS ACUMULADOS	REZAGO GIROS
\$24.304,00	\$25.081,00	\$23.821,00	\$23.434,99	\$386,01	\$17.997,28	\$17.122,79	\$874,49
		94,98%	93,44%		71,76%	68,27%	

Millones de pesos



ALCALDÍA MAYOR
DE BOGOTÁ D.C.

SECRETARÍA DE
CULTURA, RECREACIÓN
Y DEPORTE

IDPC - Ejecución presupuestal detallada a 30/11/2021



Millones de pesos

No.	PROYECTO DE INVERSIÓN	PRESUPUESTO DISPONIBLE	COMPROMISOS ACUMULADOS	%	GIROS ACUMULADOS	%
1	7601 - Formación en patrimonio cultural en el ciclo integral de educación para la vida en Bogotá	\$ 635,00	\$ 628,09	98,91%	\$ 556,74	87,68%
2	7611 - Desarrollo de acciones integrales de valoración y recuperación de Bienes y Sectores de Interés Cultural de Bogotá	\$ 5.720,00	\$ 5.271,25	92,15%	\$ 4.269,08	74,63%
3	7639 - Consolidación de la capacidad institucional y ciudadana para la territorialización, apropiación, fomento, salvaguardia y divulgación del Patrimonio Cultural en Bogotá	\$ 5.283,00	\$ 5.048,77	95,57%	\$ 3.740,19	70,80%
4	7649 - Consolidación de los patrimonios como referente de ordenamiento territorial en la ciudad de Bogotá	\$ 6.793,00	\$ 6.079,58	89,50%	\$ 4.569,80	67,27%
5	7612 - Recuperación de Columbarios ubicados en el Globo B del Cementerio Central de Bogotá	\$ 1.317,00	\$ 1.243,52	94,42%	\$ 110,54	8,39%
6	7597 - Fortalecimiento de la gestión del Instituto Distrital de Patrimonio Cultural de Bogotá	\$ 5.333,00	\$ 5.163,78	96,83%	\$ 3.876,44	72,69%
TOTAL INVERSIÓN DIRECTA		\$ 25.081,00	\$ 23.434,99	93,44%	\$ 17.122,79	68,27%
Funcionamiento		\$ 6.721,14	\$ 5.590,02	83,17%	\$ 4.893,64	72,81%
TOTAL PRESUPUESTO		\$ 31.802,14	\$ 29.025,02	91,27%	\$ 22.016,43	69,23%

Fuente: IDPC

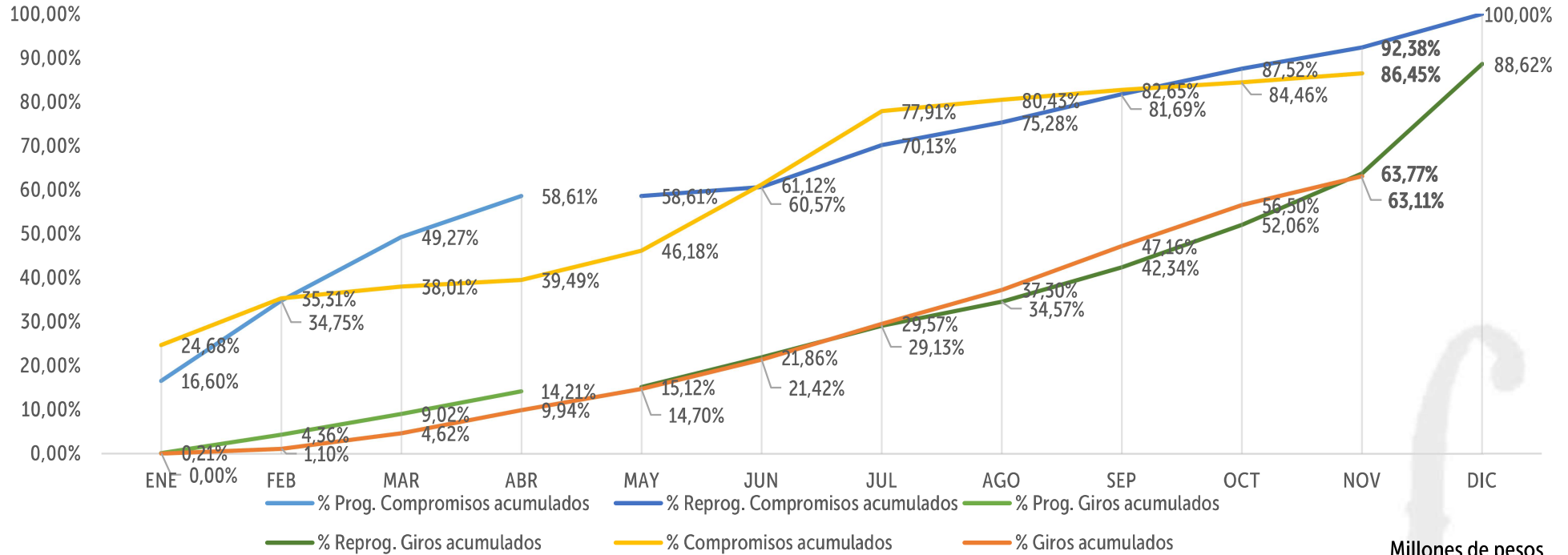
Cálculos y diseño: SCRD-OAP



ALCALDÍA MAJOR DE BOGOTÁ D.C.

SECRETARÍA DE CULTURA, RECREACIÓN Y DEPORTE

FUGA - Histórico ejecución presupuestal inversión directa vs programación a 30/11/2021



APROPIACIÓN INICIAL	PRESUPUESTO DISPONIBLE	PROGRAMACIÓN COMPROMISOS ACUMULADOS NOVIEMBRE	COMPROMISOS ACUMULADOS	REZAGO COMPROMISOS	PROGRAMACIÓN GIROS ACUMULADOS NOVIEMBRE	GIROS ACUMULADOS	REZAGO GIROS
\$9.640,07	\$10.291,18	\$9.506,93	\$8.897,21	\$609,72	\$6.562,95	\$6.495,02	\$67,93
		92,38%	86,45%		63,77%	63,11%	

Millones de pesos



FUGA - Ejecución presupuestal detallada a 30/11/2021




Millones de pesos

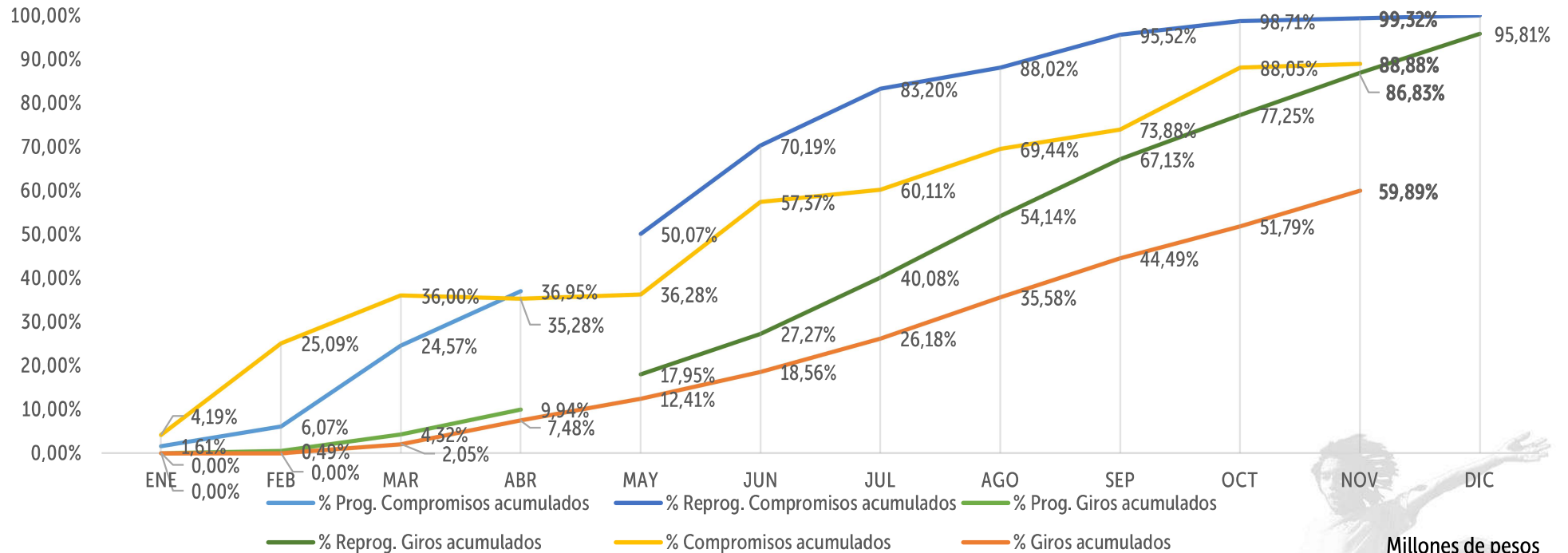
No.	PROYECTO DE INVERSIÓN	PRESUPUESTO DISPONIBLE	COMPROMISOS ACUMULADOS	%	GIROS ACUMULADOS	%
1	7682 - Desarrollo y fomento a las prácticas artísticas y culturales para dinamizar el centro de Bogotá	\$ 2.522,91	\$ 2.450,13	97,12%	\$ 1.885,47	74,73%
2	7724 - Mejoramiento y conservación de la infraestructura cultural pública para el disfrute del centro de Bogotá	\$ 1.183,80	\$ 474,31	40,07%	\$ 334,18	28,23%
3	7674 - Desarrollo del Bronx Distrito Creativo en Bogotá	\$ 1.169,00	\$ 1.145,15	97,96%	\$ 977,94	83,66%
4	7713 - Fortalecimiento del ecosistema de la economía cultural y creativa del centro de Bogotá	\$ 2.282,11	\$ 1.703,61	74,65%	\$ 989,74	43,37%
5	7664 - Transformación Cultural de imaginarios del Centro de Bogotá	\$ 683,35	\$ 683,35	100,00%	\$ 570,56	83,49%
6	7760 - Modernización de la Arquitectura Institucional de la FUGA	\$ 2.450,00	\$ 2.440,66	99,62%	\$ 1.737,13	70,90%
TOTAL INVERSIÓN DIRECTA		\$ 10.291,18	\$ 8.897,21	86,45%	\$ 6.495,02	63,11%
Funcionamiento		\$ 5.148,21	\$ 3.925,00	76,24%	\$ 3.662,78	71,15%
TOTAL PRESUPUESTO		\$ 15.439,39	\$ 12.822,21	83,05%	\$ 10.157,80	65,79%

Fuente: FUGA

Cálculos y diseño: SCR-D-OAP



CANAL - Histórico ejecución presupuestal inversión directa vs programación a 30/11/2021



APROPIACIÓN INICIAL	PRESUPUESTO DISPONIBLE	PROGRAMACIÓN COMPROMISOS ACUMULADOS NOVIEMBRE	COMPROMISOS ACUMULADOS	REZAGO COMPROMISOS	PROGRAMACIÓN GIROS ACUMULADOS NOVIEMBRE	GIROS ACUMULADOS	REZAGO GIROS
\$10.892,34	\$10.892,34	\$10.818,44	\$9.681,14	\$1.137,30	\$9.457,91	\$6.523,59	\$2.934,32
		99,32%	88,88%		86,83%	59,89%	



ALCALDÍA MAYOR
DE BOGOTÁ D.C.

SECRETARÍA DE
CULTURA, RECREACIÓN
Y DEPORTE

CANAL - Ejecución presupuestal detallada a 30/11/2021



Millones de pesos

No.	PROYECTO DE INVERSIÓN	PRESUPUESTO DISPONIBLE	COMPROMISOS ACUMULADOS	%	GIROS ACUMULADOS	%
1	7505 - Fortalecimiento de la creación y cocreación de contenidos multiplataforma en ciudadanía, cultura y educación	\$ 9.550,00	\$ 8.646,35	90,54%	\$ 5.776,82	60,49%
2	7511 - Fortalecimiento de la capacidad administrativa y tecnológica para la gestión institucional de Capital	\$ 1.342,34	\$ 1.034,79	77,09%	\$ 746,77	55,63%
TOTAL INVERSIÓN DIRECTA		\$ 10.892,34	\$ 9.681,14	88,88%	\$ 6.523,59	59,89%
Funcionamiento		\$ 33.080,86	\$ 29.550,55	89,33%	\$ 23.476,26	70,97%
TOTAL PRESUPUESTO		\$ 43.973,20	\$ 39.231,68	89,22%	\$ 29.999,84	68,22%

Fuente: CANAL

Cálculos y diseño: SCR-D-OAP



SECRETARÍA DE
CULTURA, RECREACIÓN
Y DEPORTE

Alertas relacionadas con la ejecución presupuestal de los compromisos y giros de la vigencia



- Se recuerda a las entidades del Sector realizar las acciones que correspondan con el fin de comprometer y girar los recursos que a la fecha que se encuentran rezagados, considerando que se pueden incrementar las reservas presupuestales para la vigencia 2022 o generar saldos sin ejecutar.
- Se recuerda que la constitución de reservas presupuestales en el componente de inversión que excedan el 20% del presupuesto de inversión del año anterior, genera reducción en el presupuesto de inversión (artículo primero del Acuerdo No. 5 de 1998).





ALCALDÍA MAJOR
DE BOGOTÁ D.C.

SECRETARÍA DE
CULTURA, RECREACIÓN
Y DEPORTE



Ejecución de las reservas presupuestales del Sector

Con corte a 30/11/2021



Giro de reservas presupuestales de la inversión directa por entidad a 30/11/2021

Millones de pesos

ENTIDAD	RESERVA CONSTITUIDA	RESERVA DEFINITIVA	GIROS ACUMULADOS	%	RESERVA SIN GIRO	%
SCRD	\$ 8.036,64	\$ 8.011,05	\$ 7.556,07	94,32%	\$ 454,98	5,68%
IDRD	\$ 61.740,36	\$ 60.806,38	\$ 49.110,55	80,77%	\$ 11.695,83	19,23%
IDARTES	\$ 35.063,66	\$ 34.276,05	\$ 32.896,24	95,97%	\$ 1.379,81	4,03%
OFB	\$ 6.578,87	\$ 6.363,33	\$ 6.293,64	98,90%	\$ 69,69	1,10%
IDPC	\$ 4.828,63	\$ 4.793,34	\$ 4.704,62	98,15%	\$ 88,72	1,85%
FUGA	\$ 2.273,47	\$ 2.267,85	\$ 2.092,92	92,29%	\$ 174,94	7,71%
CANAL (*)	\$ 242,90	\$ 1.327,25	\$ 1.253,11	94,41%	\$ 74,14	5,59%
TOTAL INVERSIÓN DIRECTA	\$ 118.764,54	\$ 117.845,25	\$ 103.907,15	88,17%	\$ 13.938,10	11,83%

Fuente: Entidades

Cálculos y diseño: SCRD-OAP

(*) La información corresponde a las cuentas por pagar de inversión

Giro de reservas presupuestales por PDD por entidad a 30/11/2021

Millones de pesos

ENTIDAD	RESERVA CONSTITUIDA	RESERVA DEFINITIVA	GIROS ACUMULADOS	%	RESERVA SIN GIRO	%
SCRD	\$ 1.688,42	\$ 1.676,84	\$ 1.258,87	75,07%	\$ 417,97	24,93%
IDRD	\$ 1.646,75	\$ 1.539,73	\$ 1.524,81	99,03%	\$ 14,92	0,97%
IDARTES	\$ 3.574,42	\$ 3.130,10	\$ 3.114,80	99,51%	\$ 15,30	0,49%
OFB	\$ 417,62	\$ 223,41	\$ 223,37	99,98%	\$ 0,04	0,02%
IDPC	\$ 213,43	\$ 210,65	\$ 210,65	100,00%	\$ 0,00	0,00%
FUGA	\$ 122,93	\$ 122,92	\$ 98,59	80,21%	\$ 24,32	19,79%
TOTAL BMPT	\$ 7.663,57	\$ 6.903,65	\$ 6.431,10	93,16%	\$ 472,55	6,84%
SCRD	\$ 6.348,22	\$ 6.334,21	\$ 6.297,20	99,42%	\$ 37,01	0,58%
IDRD	\$ 60.093,61	\$ 59.266,64	\$ 47.585,74	80,29%	\$ 11.680,90	19,71%
IDARTES	\$ 31.489,24	\$ 31.145,95	\$ 29.781,44	95,62%	\$ 1.364,51	4,38%
OFB	\$ 6.161,25	\$ 6.139,92	\$ 6.070,26	98,87%	\$ 69,65	1,13%
IDPC	\$ 4.615,20	\$ 4.582,70	\$ 4.493,98	98,06%	\$ 88,72	1,94%
FUGA	\$ 2.150,54	\$ 2.144,94	\$ 1.994,32	92,98%	\$ 150,61	7,02%
CANAL (*)	\$ 242,90	\$ 1.327,25	\$ 1.253,11	94,41%	\$ 74,14	5,59%
TOTAL UNCSAPBSXXI	\$ 111.100,97	\$ 110.941,60	\$ 97.476,04	87,86%	\$ 13.465,55	12,14%
TOTAL INVERSIÓN DIRECTA	\$ 118.764,54	\$ 117.845,25	\$ 103.907,15	88,17%	\$ 13.938,10	11,83%

Fuente: Entidades

Cálculos y diseño: SCRD-OAP

(*) La información corresponde a las cuentas por pagar de inversión



Giro de reservas presupuestales por entidad vs programación a 30/11/2021



Millones de pesos

ENTIDAD	RESERVA CONSTITUIDA	RESERVA DEFINITIVA	GIRO ACUMULADO DE RESERVAS	%	RESERVA POR GIRAR	%	PROGRAMACIÓN GIROS ACUMULADOS OCTUBRE	REZAGO GIROS
SCRD	\$ 8.036,64	\$ 8.011,05	\$ 7.556,07	94,32%	\$ 454,98	5,68%	\$ 7.963,12	\$ 407,05
IDRD	\$ 61.740,36	\$ 60.806,38	\$ 49.110,55	80,77%	\$ 11.695,83	19,23%	\$ 61.082,40	\$ 11.971,85
IDARTES	\$ 35.063,66	\$ 34.276,05	\$ 32.896,24	95,97%	\$ 1.379,81	4,03%	\$ 34.547,00	\$ 1.650,76
OFB	\$ 6.578,87	\$ 6.363,33	\$ 6.293,64	98,90%	\$ 69,69	1,10%	\$ 6.518,00	\$ 224,36
IDPC	\$ 4.828,63	\$ 4.793,34	\$ 4.704,62	98,15%	\$ 88,72	1,85%	\$ 4.652,57	-\$ 52,05
FUGA	\$ 2.273,47	\$ 2.267,85	\$ 2.092,92	92,29%	\$ 174,94	7,71%	\$ 2.273,46	\$ 180,54
TOTAL SECTOR	\$ 118.521,64	\$ 116.518,01	\$ 102.654,04	88,10%	\$ 13.863,97	11,90%	\$ 117.036,56	\$ 14.382,52
CANAL (*)	\$ 242,90	\$ 1.327,25	\$ 1.253,11	94,41%	\$ 74,14	5,59%	\$ 1.314,05	\$ 60,94
TOTAL SECTOR	\$ 118.764,54	\$ 117.845,25	\$ 103.907,15	88,17%	\$ 13.938,10	11,83%	\$ 118.350,60	\$ 14.443,46

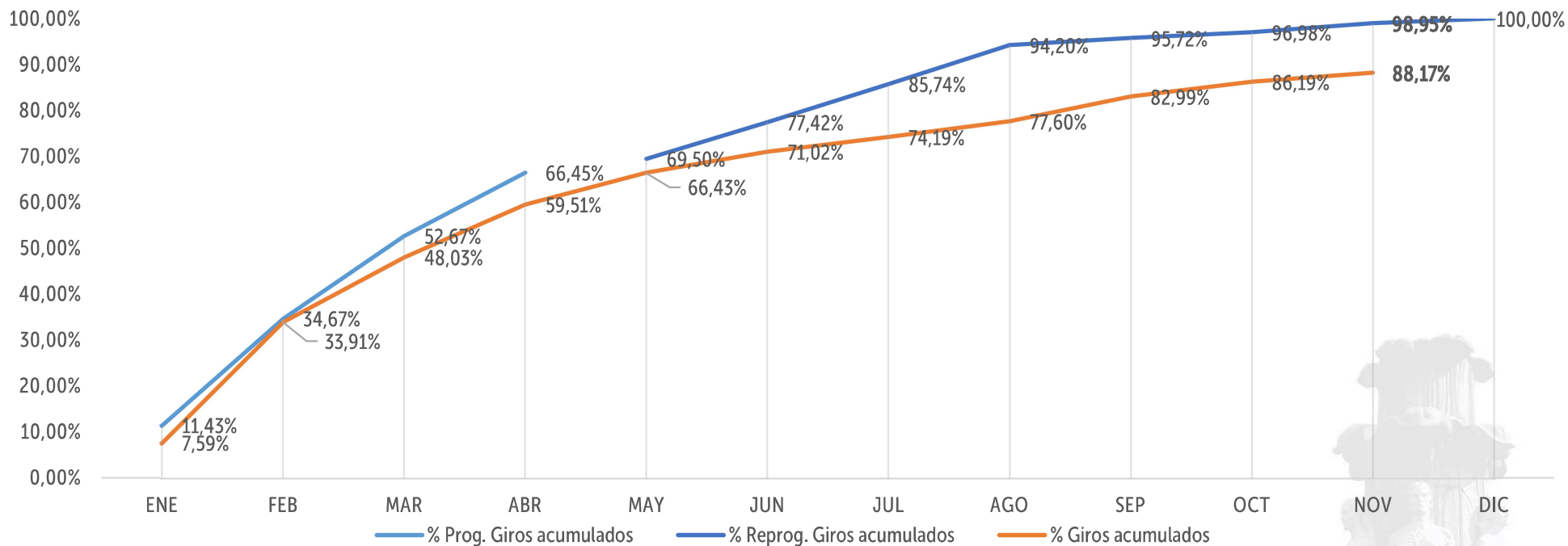
Fuente: Entidades

Cálculos y diseño: SCRD-OAP

(*) La información corresponde a las cuentas por pagar de inversión



Sector - Histórico giro de reservas vs programación a 30/11/2021



Millones de pesos

RESERVA CONSTITUIDA	RESERVA DEFINITIVA	PROGRAMACIÓN GIROS ACUMULADOS OCTUBRE	GIROS ACUMULADOS	REZAGO GIROS
\$118.764,54	\$117.845,25	\$118.350,60	\$103.907,15	\$14.443,46
		98,95%	88,17%	

Ranking de entidades por porcentaje de giro de reservas presupuestales inversión directa a a 30/11/2021

Millones de pesos

No.	ENTIDAD	RESERVA DEFINITIVA	GIRO ACUMULADO DE RESERVAS	%
1	OFB	\$ 6.363,33	\$ 6.293,64	98,90%
2	IDPC	\$ 4.793,34	\$ 4.704,62	98,15%
3	IDARTES	\$ 34.276,05	\$ 32.896,24	95,97%
4	CANAL (*)	\$ 1.327,25	\$ 1.253,11	94,41%
5	SCRD	\$ 8.011,05	\$ 7.556,07	94,32%
6	FUGA	\$ 2.267,85	\$ 2.092,92	92,29%
7	IDRD	\$ 60.806,38	\$ 49.110,55	80,77%
TOTAL SECTOR		\$ 117.845,25	\$ 103.907,15	88,17%

Fuente: Entidades

Cálculos y diseño: SCRD-OAP

(*) La información corresponde a las cuentas por pagar de inversión





ALCALDÍA MAYOR
DE BOGOTÁ D.C.

SECRETARÍA DE
CULTURA, RECREACIÓN
Y DEPORTE

Ranking de entidades por rezago en giro de las reservas presupuestales inversión directa a 30/11/2021



Millones de pesos

No.	ENTIDAD	RESERVA DEFINITIVA	PROGRAMACIÓN GIROS ACUMULADOS OCTUBRE	GIRO ACUMULADO DE RESERVAS	REZAGO GIROS
1	IDRD	\$ 60.806,38	\$ 61.082,40	\$ 49.110,55	\$ 11.971,85
2	IDARTES	\$ 34.276,05	\$ 34.547,00	\$ 32.896,24	\$ 1.650,76
3	SCRD	\$ 8.011,05	\$ 7.963,12	\$ 7.556,07	\$ 407,05
4	OFB	\$ 6.363,33	\$ 6.518,00	\$ 6.293,64	\$ 224,36
5	FUGA	\$ 2.267,85	\$ 2.273,46	\$ 2.092,92	\$ 180,54
6	CANAL (*)	\$ 1.327,25	\$ 1.314,05	\$ 1.253,11	\$ 60,94
7	IDPC	\$ 4.793,34	\$ 4.652,57	\$ 4.704,62	-\$ 52,05
TOTAL SECTOR		\$ 117.845,25	\$ 118.350,60	\$ 103.907,15	\$ 14.443,46

Fuente: Entidades

Cálculos y diseño: SCRD-OAP

(*) La información corresponde a las cuentas por pagar de inversión



ALCALDÍA MAJOR
DE BOGOTÁ D.C.

SECRETARÍA DE
CULTURA, RECREACIÓN
Y DEPORTE



Ejecución de las reservas presupuestales por entidad

Con corte a 30/11/2021

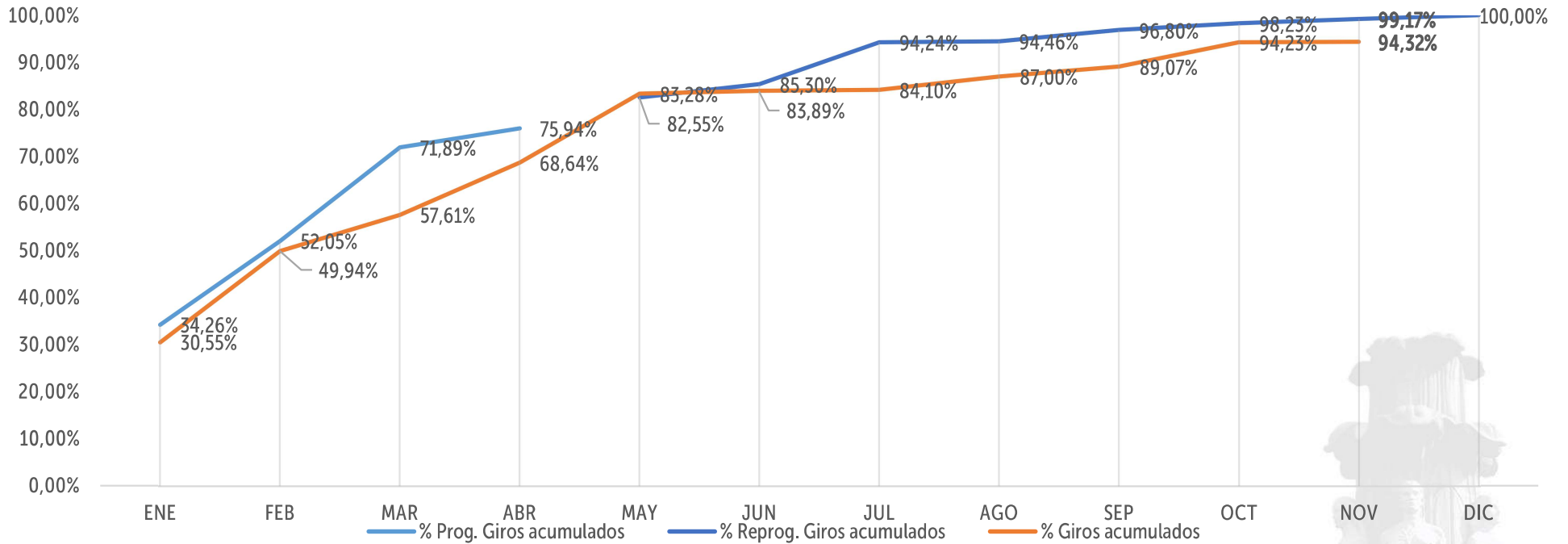




ALCALDÍA MAYOR DE BOGOTÁ D.C.

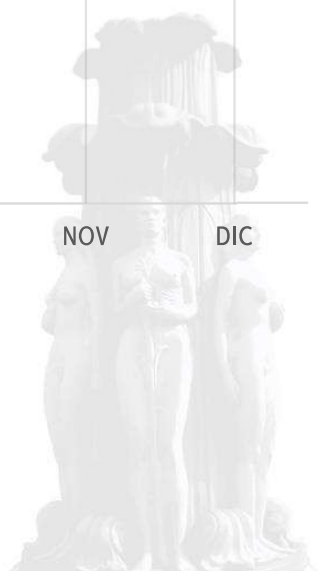
SECRETARÍA DE CULTURA, RECREACIÓN Y DEPORTE

SCRD - Histórico giro de reservas vs programación a 30/11/2021



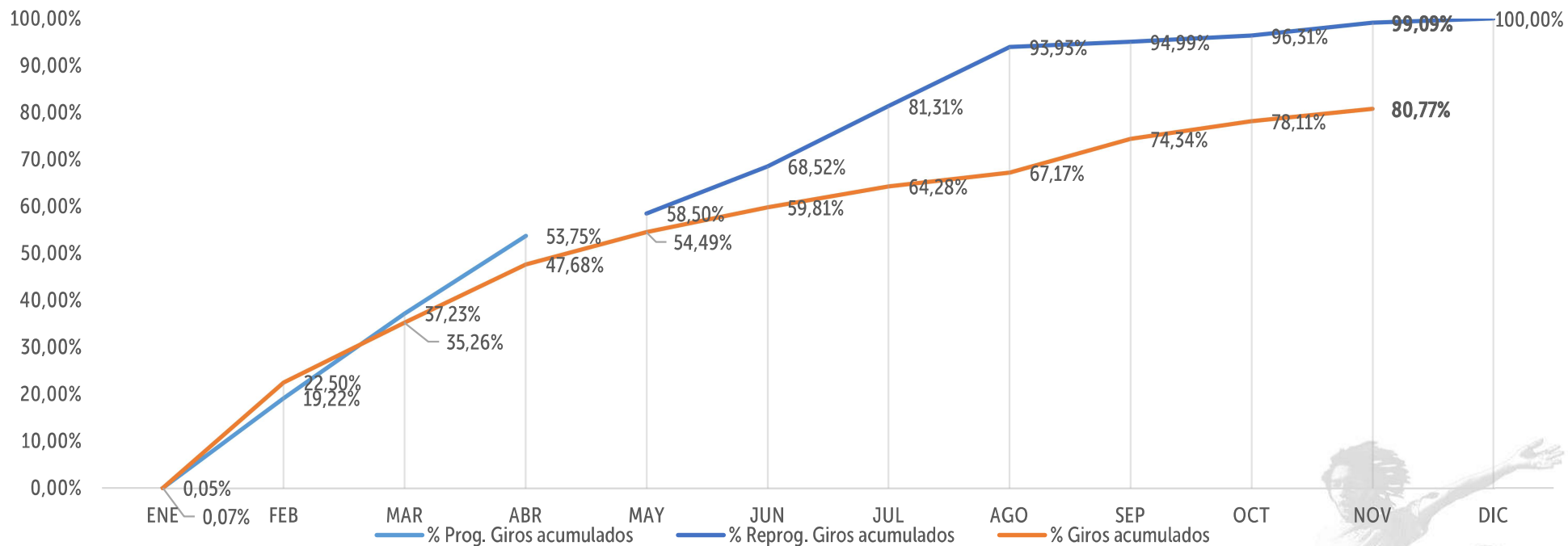
Millones de pesos

RESERVA CONSTITUIDA	RESERVA DEFINITIVA	PROGRAMACIÓN GIROS ACUMULADOS NOVIEMBRE	GIROS ACUMULADOS	REZAGO GIROS
\$8.036,64	\$8.011,05	\$7.963,12	\$7.556,07	\$407,05
		99,17%	94,32%	



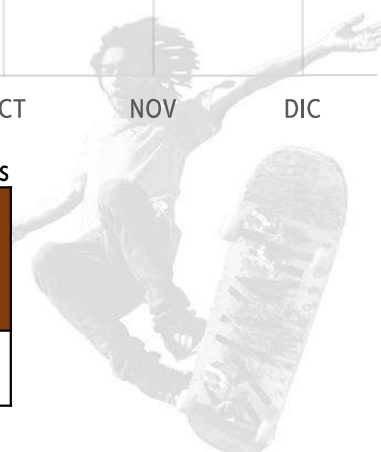


IDRD - Histórico giro de reservas vs programación a 30/11/2021



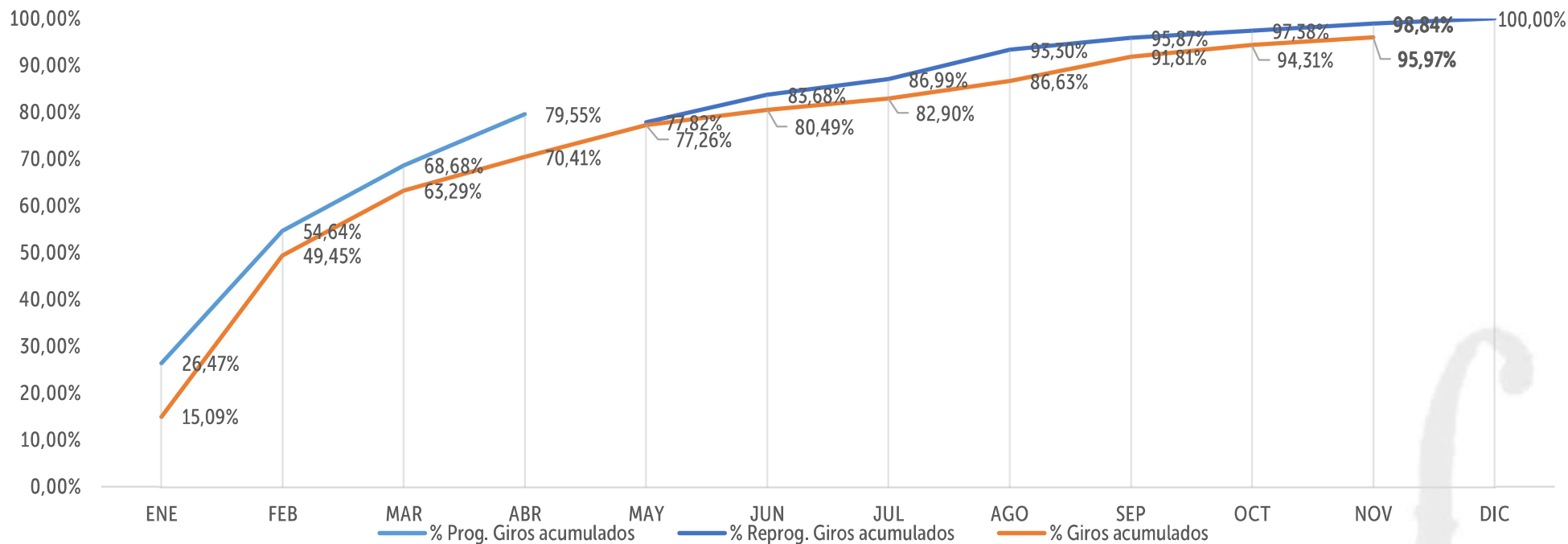
Millones de pesos

RESERVA CONSTITUIDA	RESERVA DEFINITIVA	PROGRAMACIÓN GIROS ACUMULADOS NOVIEMBRE	GIROS ACUMULADOS	REZAGO GIROS
\$61.740,36	\$60.806,38	\$61.082,40	\$49.110,55	\$11.971,85
		99,09%	80,77%	





IDARTES - Histórico giro de reservas vs programación a 30/11/2021



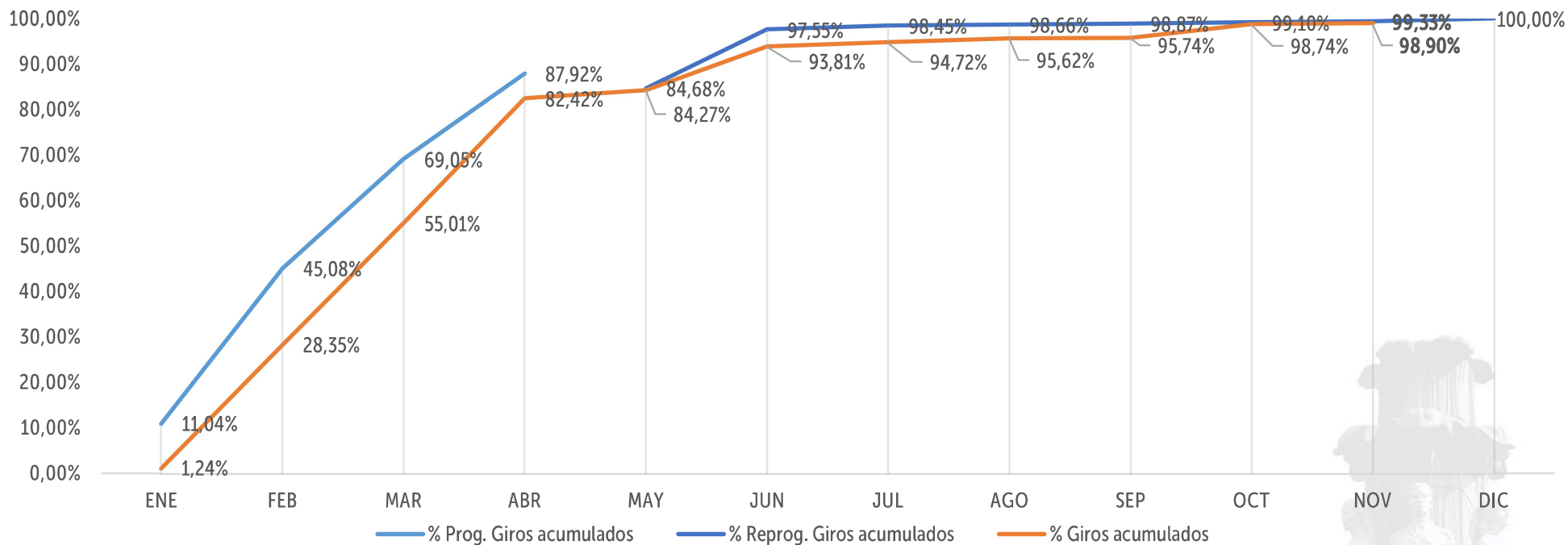
Millones de pesos

RESERVA CONSTITUIDA	RESERVA DEFINITIVA	PROGRAMACIÓN GIROS ACUMULADOS NOVIEMBRE	GIROS ACUMULADOS	REZAGO GIROS
\$35.063,66	\$34.276,05	\$34.547,00	\$32.896,24	\$1.650,76
		98,84%	95,97%	



SECRETARÍA DE
CULTURA, RECREACIÓN
Y DEPORTE

OFB - Histórico giro de reservas vs programación a 30/11/2021

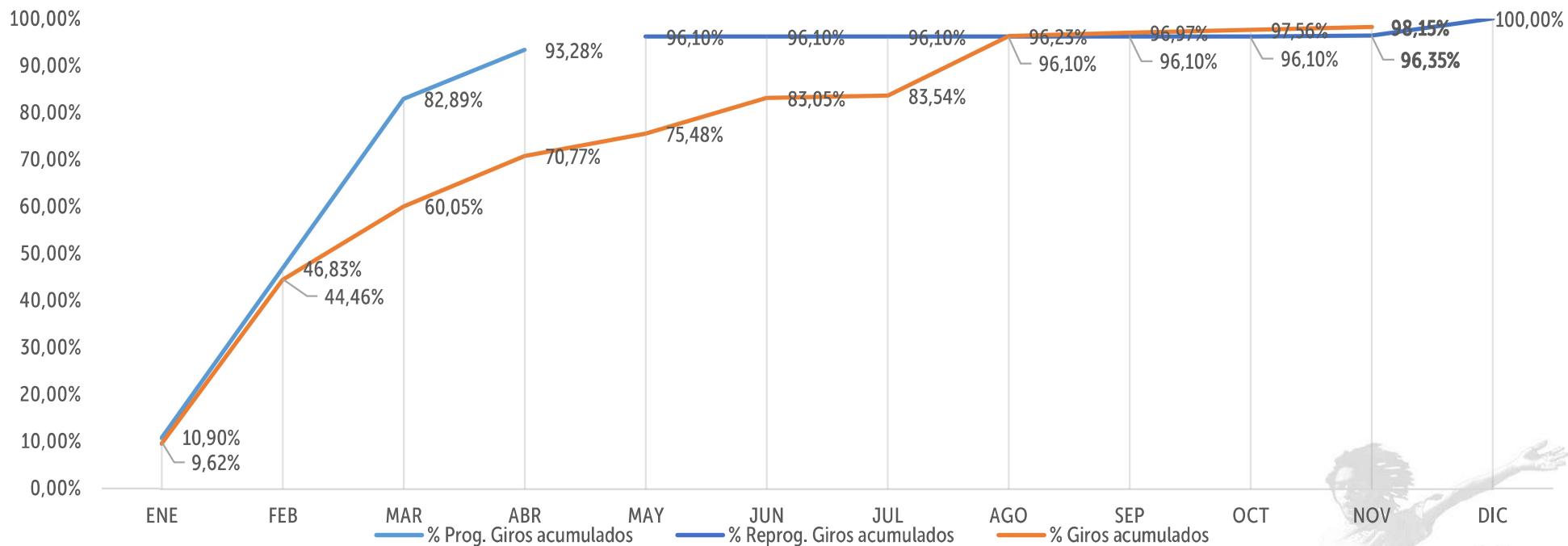


Millones de pesos

RESERVA CONSTITUIDA	RESERVA DEFINITIVA	PROGRAMACIÓN GIROS ACUMULADOS NOVIEMBRE	GIROS ACUMULADOS	REZAGO GIROS
\$6.578,87	\$6.363,33	\$6.518,00	\$6.293,64	\$224,36
		99,33%	98,90%	

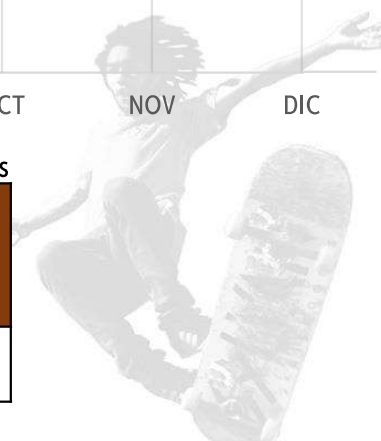


IDPC - Histórico giro de reservas vs programación a 30/11/2021



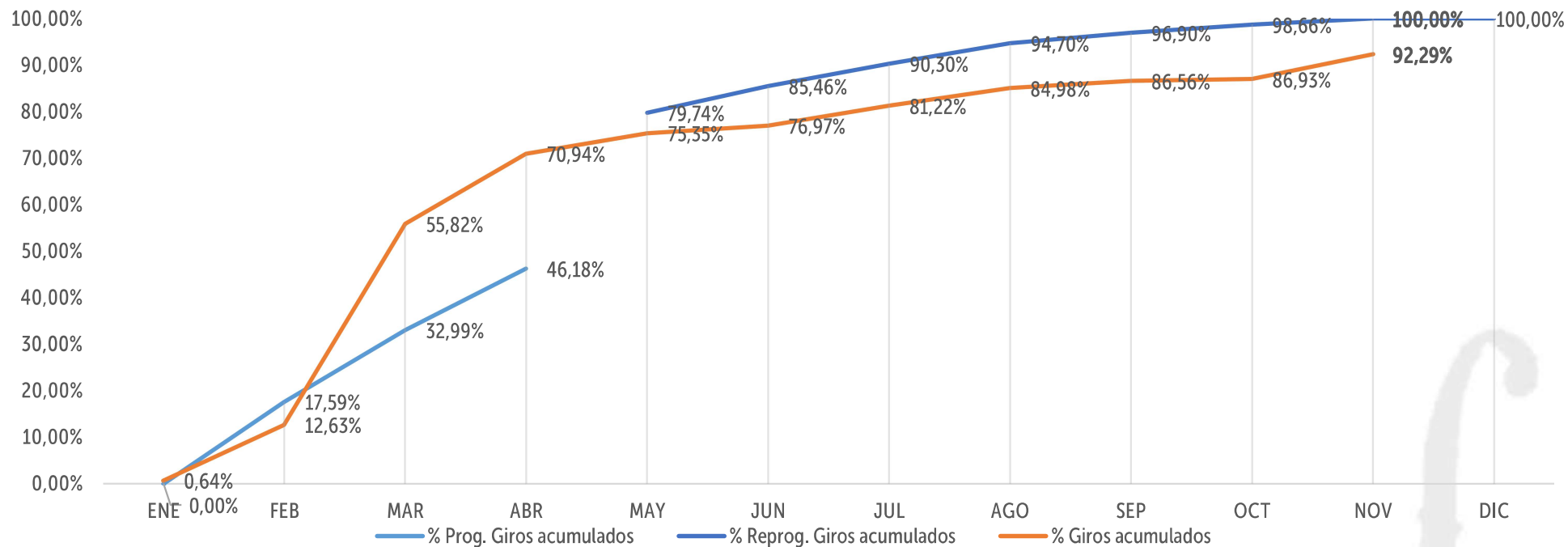
Millones de pesos

RESERVA CONSTITUIDA	RESERVA DEFINITIVA	PROGRAMACIÓN GIROS ACUMULADOS NOVIEMBRE	GIROS ACUMULADOS	REZAGO GIROS
\$4.828,63	\$4.793,34	\$4.652,57	\$4.704,62	\$0,00
		96,35%	98,15%	





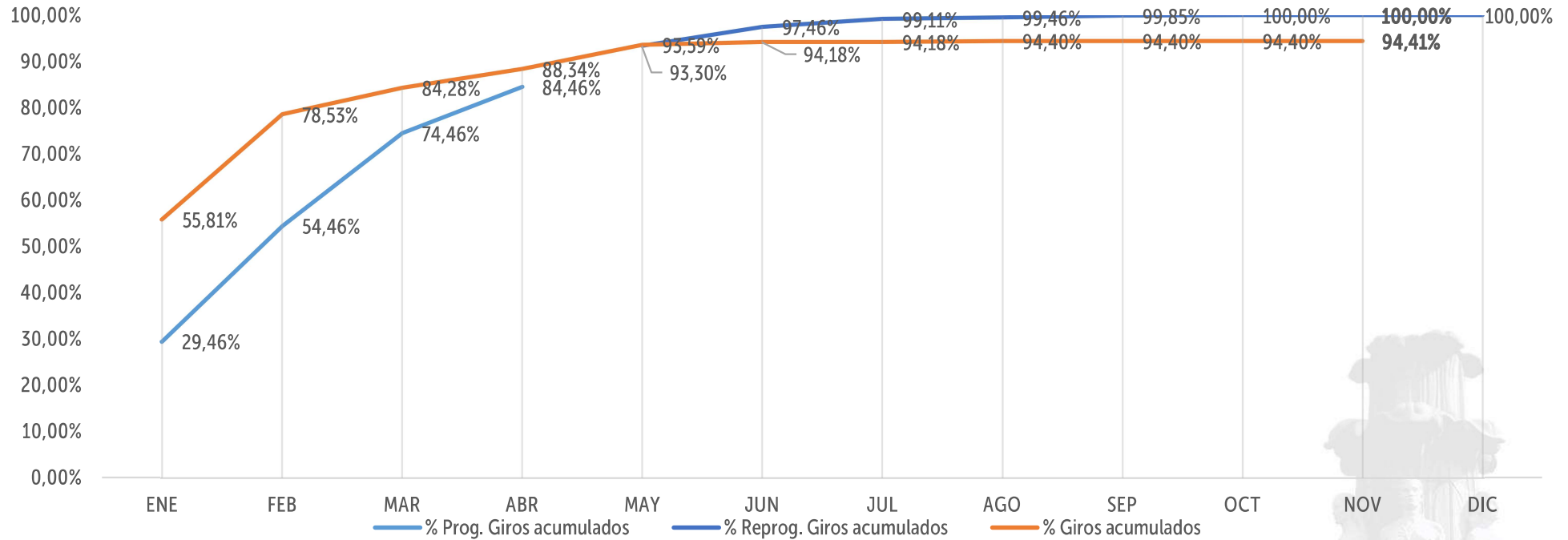
FUGA - Histórico giro de reservas vs programación a 30/11/2021



Millones de pesos

RESERVA CONSTITUIDA	RESERVA DEFINITIVA	PROGRAMACIÓN GIROS ACUMULADOS NOVIEMBRE	GIROS ACUMULADOS	REZAGO GIROS
\$2.273,47	\$2.267,85	\$2.273,46	\$2.092,92	\$180,54
		100,00%	92,29%	

CANAL - Histórico giro de reservas (*) vs programación a 30/11/2021



Millones de pesos

RESERVA CONSTITUIDA	RESERVA DEFINITIVA	PROGRAMACIÓN GIROS ACUMULADOS NOVIEMBRE	GIROS ACUMULADOS	REZAGO GIROS
\$242,90	\$1.327,25	\$1.314,05	\$1.253,11	\$60,94
		100,00%	94,41%	

(*) La información corresponde a las cuentas por pagar de inversión



ALCALDÍA MAYOR
DE BOGOTÁ D.C.

SECRETARÍA DE
CULTURA, RECREACIÓN
Y DEPORTE

Alertas relacionadas con la ejecución de reservas presupuestales



- Se recomienda tomar las medidas y acciones correspondientes con el fin de gestionar los giros rezagados o las anulaciones que correspondan para la depuración de las reservas presupuestales constituidas, pues para el Sector Cultura, Recreación y Deporte se tienen pendientes de giro el 6,84% de las reservas definitivas del PDD BMPT y el 12,14% de las reservas definitivas del PDD UNCSAPBSXXI.
- Se recuerda que al no girar las reservas presupuestales en la presente vigencia se constituyen pasivos exigibles, por lo que cuando estos compromisos se hagan exigibles, se tendrá que pagar en la vigencia 2022 con los recursos que se asignen, castigándose la apropiación de los recursos de la fuente de financiación otros distritos.





ALCALDÍA MAJOR
DE BOGOTÁ D.C.

SECRETARÍA DE
CULTURA, RECREACIÓN
Y DEPORTE



Oficina Asesora de Planeación Secretaría de Cultura, Recreación y Deporte

